



**ZAVOD ZA PLANIRANJE RAZVOJA
KANTONA SARAJEVO**

**OBRAZOVANJE
PREDŠKOLSKO, OSNOVNO, SREDNJE I VISOKO
početak školske 2021/2022. godine**

Direktor:

Faruk Muharemović, mr.dipl.ing.arh.

Sarajevo, septembar/rujan 2022. godine

ZAVOD ZA PLANIRANJE RAZVOJA KANTONA SARAJEVO
www.zpr.ks.gov.ba

Direktor:
Faruk Muharemović, mr.dipl.ing.arh.

Koordinacija i obrada:
Sektor za planiranje društveno-ekonomskog razvoja

Pomoćnik direktora:
Ermina Čatić, dipl.ecc.

Šef službe za istraživanje i strateško planiranje:
Emina Kašmo, dipl.ecc.

Priprema i obrada:
Vedran Krehić, B.Sc.
Edin Trgo, elektrotehničar elektronike

Sadržaj

Uvod.....	3
<i>1 Predškolsko obrazovanje.....</i>	<i>4</i>
Broj i vrsta ustanova.....	4
Broj djece i zaposlenih	4
<i>2 Osnovno obrazovanje.....</i>	<i>6</i>
2.1 Redovno osnovno obrazovanje	6
2.2 Specijalno osnovno obrazovanje	11
2.3 Dopunsko osnovno obrazovanje	13
2.4 Osnovno obrazovanje, zbirni pokazatelji	15
<i>3 Srednje obrazovanje.....</i>	<i>17</i>
3.1 Redovno srednje obrazovanje	17
3.2 Specijalno srednje obrazovanje	23
3.3 Vjerske škole	24
3.4 Srednje obrazovanje, zbirni pokazatelji	25
<i>4 Visoko obrazovanje</i>	<i>28</i>
<i>5 Zaključna razmatranja</i>	<i>36</i>

Uvod

U materijalu su obrađeni svi vidovi obrazovanja: predškolsko, osnovno, srednje, više i visoko obrazovanje.

Podaci za osnovno, srednje, visoko i više obrazovanje se odnose na početak 2021/2022. školske godine, dok se podaci za predškolsko obrazovanje odnose na 2021. godinu.

Materijal je strukturiran tako da, pored uvoda, sadrži poglavlja:

- **predškolsko obrazovanje**, gdje se prezentiraju broj i vrsta ustanova, broj djece, djeca prema učešću plaćanja boravka, prema zaposlenosti roditelja i broj zaposlenih u predškolskim ustanovama,
- **osnovno obrazovanje**, gdje se obrađuju tri vida osnovnog obrazovanja - redovno, specijalno i dopunsko (muzičko i balet) i prezentiraju podaci o broju škola, odjeljenja, učenika i nastavnika, izvedeni pokazatelji i zbirni pokazatelji za osnovno obrazovanje,
- **srednje obrazovanje**, gdje se takođe obrađuju tri vida srednjeg obrazovanja - redovno, specijalno i vjerske škole sa podacima o broju i vrsti škola, odjeljenjima, učenicima, nastavnicima, izvedenim podacima i zbirnim podacima za srednje obrazovanje,
- **visoko i više obrazovanje** sa podacima o visokoškolskim ustanovama, studentima, studentima po mjestu prebivališta i univerzitetima, doktorima, magistrima i specijalistima koji su stekli zvanje u 2021., nastavnicima i saradnicima u nastavi na visokoškolskim ustanovama, stranim studentima.

Svi podaci za Kanton Sarajevo se porede sa podacima za Federaciju Bosne i Hercegovine.

U materijalu je korišten metod analize i komparacije.

Kod izrade materijala korišteni su bilteni Federalnog zavoda za statistiku:

Predškolsko obrazovanje u Federaciji Bosne i Hercegovine 2021., Statistički bilten br. 342, Sarajevo 2022.

Osnovno obrazovanje u Federaciji Bosne i Hercegovine 2021/2022., Statistički bilten br. 345, Sarajevo 2022.

Srednje obrazovanje u Federaciji Bosne i Hercegovine 2021/2022., Statistički bilten br. 350, Sarajevo 2022.

Visoko obrazovanje u Federaciji Bosne i Hercegovine u 2021./2022., Statistički bilten br. 344 Sarajevo 2022.

1 Predškolsko obrazovanje

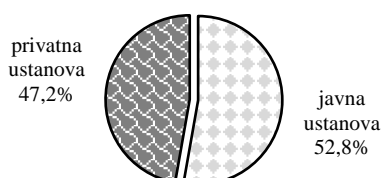
Broj i vrsta ustanova

U Kantonu Sarajevo u 2021. godini, bilo je 72 predškolske ustanove, od čega 38 javnih i 34 privatnih ustanova. Od ukupnog broja predškolskih ustanova na području Federacije Bosne i Hercegovine, 31,4% se nalazi u Kantonu Sarajevo.

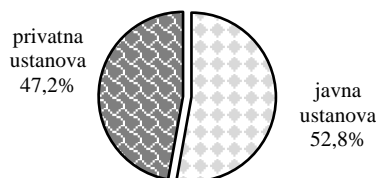
Tabela 1. Broj i vrsta predškolskih ustanova u 2021.

Područje	Vrsta predškolske ustanove				
	ukupno	javna ustanova	javna ustanova	privatne ustanova	privatne ustanova
Kanton Sarajevo	72	38	52,8	34	47,2
FBiH	229	121	52,8	108	47,2
KS u FBiH (%)	31,4	31,4	99,9	31,5	100,1

Predškolske ustanove u Kantonu Sarajevo u 2021. (%) Predškolske ustanove u FBiH u 2021. (%)



Graf 1.



Graf 2.

Broj djece i zaposlenih

Predškolskim obrazovanjem je obuhvaćeno 6.183 djece Kantona Sarajevo, od čega je 47,4% djevojčica. Učešće djece obuhvaćene predškolskim obrazovanjem u Kantonu Sarajevo čini 33,9% djece obuhvaćene predškolskim obrazovanjem u Federaciji Bosne i Hercegovine.

Tabela 2. Broj djece i zaposlenih u predškolskim ustanovama 2021.

Područje	broj djece		broj zaposlenih	broj djece na jednog odgajatelja
	ukupno	djevojčica		
Kanton Sarajevo	6.183	2.931	907	12
FBiH	18.236	8.791	2.717	12
KS u FBiH (%)	33,9	33,3	33,4	100,0

Tabela 3. Djeca u predškolskim ustanovama prema polu (%)

Područje	broj djece	
	dječaci	djevojčice
Kanton Sarajevo	52,6	47,4
FBiH	51,8	48,2

U predškolskom obrazovanju u Kantonu Sarajevo je zaposleno 907 lica, a od toga je 55,1% (500) odgajatelja, tako da u prosjeku jedan odgajatelj radi sa 12 djece.

U Federaciji Bosne i Hercegovine je zaposleno 2.717 lica, a od toga je 54,0% (1.466) odgajatelja odnosno u prosjeku 12 djece na jednog odgajatelja. Zaposleni u predškolskom obrazovanju Kantona Sarajevo u ukupnom broju zaposlenih u predškolskom obrazovanju Federacije Bosne i Hercegovine učestvuju sa 33,4%.

Od ukupnog broja djece obuhvaćene predškolskim obrazovanjem u Kantonu Sarajevo, za njih 86,4% plaća se puni iznos mjesečne uplate, za 5,7% djece plaća se učešće do 50% mjesečne uplate, a za 7,9% djece plaća se više od 50% mjesečne uplate.

U Federaciji Bosne i Hercegovine za 88,7% djece se plaća puni iznos mjesečne uplate, za 2,6% djece se plaća do 50%, do se za 8,7% djece plaća više od 50% mjesečne uplate.

Tabela 4. Djeca prema učešću plaćanja boravka u 2021.

Područje	ukupno	učešće plaćanja boravka		
		do 50% mjesečne uplate	više od 50% mjesečne uplate	puni iznos mjesečne uplate
Kanton Sarajevo	6.107	346	484	5.277
FBiH	18.025	474	1.570	15.981
KS u FBiH (%)	33,9	73,0	30,8	33,0

Tabela 5. Djeca prema učešću plaćanja boravka 2021. (%)

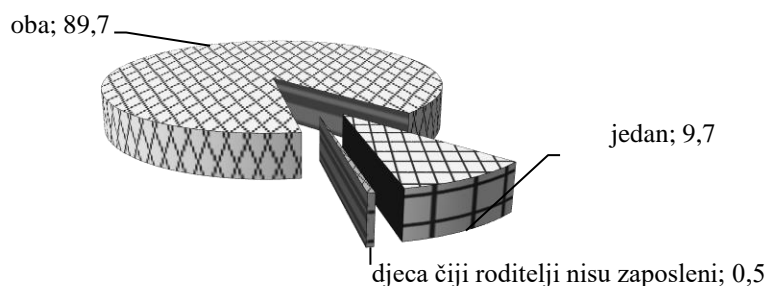
Područje	ukupno	učešće plaćanja boravka		
		do 50% mjesečne uplate	više od 50% mjesečne uplate	puni iznos mjesečne uplate
Kanton Sarajevo	100,0	5,7	7,9	86,4
FBiH	100,0	2,6	8,7	88,7

U Kantonu Sarajevo od ukupno obuhvaćene djece predškolskim obrazovanjem, kod 89,7% djece zaposlena su oba roditelja, 9,7% djece ima zaposlenog samo jednog roditelja, 1,5% su samohrani roditelji, a 0,5% su djeca čiji roditelji nisu zaposleni. U Federaciji Bosne i Hercegovine kod 84,1% obuhvaćene djece predškolskim obrazovanjem zaposlena su oba roditelja, 14,9% upisane djece ima jednog zaposlenog roditelja, 1,8% su samohrani roditelji, a 1,1% su djeca čiji roditelji nisu zaposleni.

Tabela 6. Djeca prema zaposlenosti roditelja 2021.

Područje	ukupno	zaposleni roditelji			djeca čiji roditelji nisu zaposleni
		oba	jedan		
			jedan	samohrani roditelj	
Kanton Sarajevo	6.183	5.549	601	86	33
FBiH	18.236	15.330	2.714	269	192

Djeca prema zaposlenosti roditelja u Kantonu Sarajevo u 2021. (%)



Graf 3.

Tabela 7. Broj zaposlenih prema polu u predškolskim ustanovama u 2021.

Područje	ukupno		zaposleni u upravi		zaposleni u nastavi		pedagoški savjetnici		zdravstveni stručnjaci		zaposleni u administraciji		zaposleni na održavanju	
	svega	žene	svega	žene	svega	žene	svega	žene	svega	žene	svega	žene	svega	žene
Kanton Sarajevo	907	846	38	27	500	486	27	27	104	104	32	24	206	178
FBiH	2.717	2.560	160	138	1466	1444	87	85	265	264	116	98	623	531

Od ukupnog broja zaposlenih (907) u predškolskom obrazovanju u Kantonu Sarajevo 93,3% su žene, a u Federaciji Bosne i Hercegovine 94,2%.

2 Osnovno obrazovanje

2.1 Redovno osnovno obrazovanje

Broj škola, odjeljenja, učenika i nastavnika

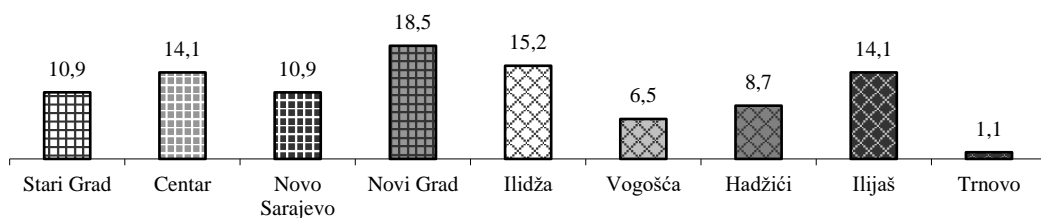
U Kantonu Sarajevo je od početka 2004/2005. školske godine, u redovno osnovno obrazovanje uvedeno devetogodišnje osnovno obrazovanje i povezano je sa promjenama u strukturi osnovnog odgoja i obrazovanja.

Na početku 2021/2022. školske godine, na području Kantona Sarajevo djeluju 92 škole redovnog devetogodišnjeg osnovnog obrazovanja sa 1.724 odjeljenja, koje pohađa 37.746 učenika i u kojima nastavu obavlja 2.874 nastavnika. Najveći broj škola, učenika i nastavnika se nalazi na području općine Novi Grad, gdje je i najveća koncentracija stanovništva. Od ukupnog broja osnovaca na području Kantona Sarajevo, 28,5% je u Novom Gradu.

Tabela 8. Škole, odjeljenja, učenici i nastavnici, početak 2021/2022.

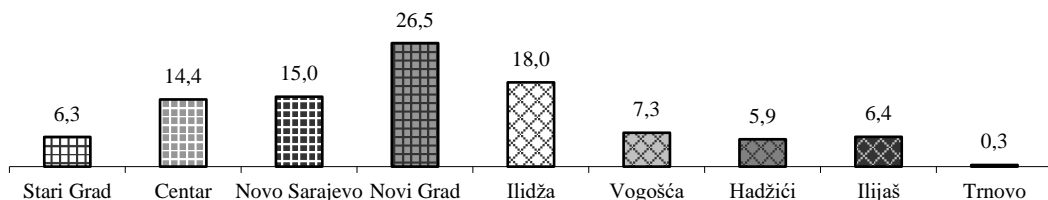
Područje	škole		odjeljenja		učenici				nastavnici	
	broj	%	broj	%	svega	%	učenice	%	broj	%
Stari Grad	10	10,9	109	6,3	2.155	5,7	1.078	5,8	213	7,4
Centar	13	14,1	248	14,4	5.349	14,2	2.683	14,4	462	16,1
Novo Sarajevo	10	10,9	258	15,0	5.520	14,6	2.699	14,5	415	14,4
Novi Grad	17	18,5	456	26,5	10.741	28,5	5.291	28,4	710	24,7
Grad	50	54,3	1.071	62,1	23.765	63,0	11.751	63,2	1.800	62,6
Ilidža	14	15,2	311	18,0	6.837	18,1	3.346	18,0	487	16,9
Vogošća	6	6,5	125	7,3	2.954	7,8	1.407	7,6	211	7,3
Hadžići	8	8,7	101	5,9	2.126	5,6	1.062	5,7	163	5,7
Ilijaš	13	14,1	110	6,4	2.000	5,3	995	5,3	195	6,8
Trnovo	1	1,1	6	0,3	64	0,2	42	0,2	18	0,6
Kanton Sarajevo	92	100,0	1.724	100,0	37.746	100,0	18.603	100,0	2.874	100,0
FBiH	1.021		9.319		172.704		84.087		15.740	
KS u FBiH (%)	9,0		18,5		21,9		22,1		18,3	

Škole redovnog osnovnog obrazovanja po općinama 2021/2022.(%)



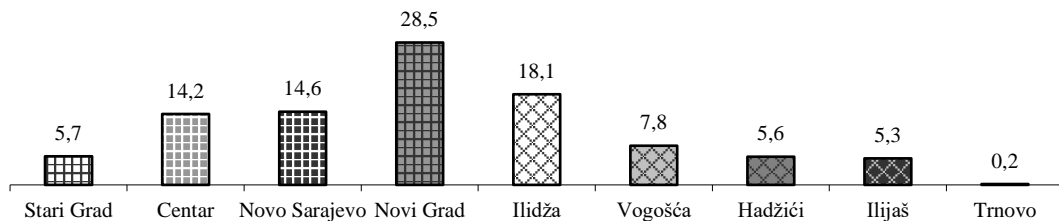
Graf 4.

Odjeljenja redovnog osnovnog obrazovanja po općinama 2021/2022. (%)



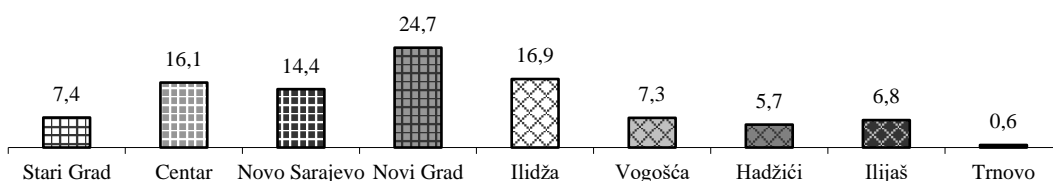
Graf 5.

Učenici redovnog osnovnog obrazovanja po općinama 2021/2022. (%)



Graf 6.

Nastavnici redovnog osnovnog obrazovanja po općinama 2021/2022. (%)



Graf 7.

U Federaciji Bosne i Hercegovine je takođe uveden sistem devetogodišnjeg redovnog osnovnog obrazovanja. Na početku 2021/2022. školske godine djeluje 1.021 škola redovnog osnovnog obrazovanja sa 9.319 odjeljenja koje pohađa 172.704 učenika i u kojima nastavu obavlja 15.740 nastavnika.

Kanton Sarajevo u Federaciji Bosne i Hercegovine učestvuje sa 9,0% škola, 18,5% odjeljenja, 21,9% učenika i 18,3% nastavnika redovnog osnovnog obrazovanja (ukupno devetogodišnje obrazovanje).

Izvedeni pokazatelji

U Kantonu Sarajevo prosječno je 19 odjeljenja po školi¹, u Novom Gradu je najviše, 27, zatim Novom Sarajevu 26, na Ilidži 22, dok je u Trnovu najmanje, 6 odjeljenja po školi.

U Federaciji Bosne i Hercegovine prosječno je 9 odjeljenja po školi, a prosječno je 169 učenika po školi².

Najviše učenika po jednoj školi je u općini Novi Grad, 632, zatim Novom Sarajevu, 552, Vogošći, 492, Ilidži, 488, a najmanje je u općini Trnovo, 64 učenika.


Tabela 9. Izvedeni pokazatelji u redovnom osnovnom obrazovanju, početak 2021/2022.

Područje	broj					Učešće učenika u stanovništvu (%)
	odjeljenja po školi	učenika po školi	učenika po odjeljenju	nastavnika po školi	učenika po nastavniku	
Stari Grad	11	216	20	21	10	6,3
Centar	19	411	22	36	12	10,1
Novo Sarajevo	26	552	21	42	13	8,8
Novi Grad	27	632	24	42	15	8,8
Grad	21	475	22	36	13	8,7
Ilidža	22	488	22	35	14	9,6
Vogošća	21	492	24	35	14	10,2
Hadžići	13	266	21	20	13	8,7
Ilijaš	8	154	18	15	10	9,7
Trnovo	6	64	11	18	4	3,8
Kanton Sarajevo	19	410	22	31	13	9,0
FBiH	9	169	19	15	11	8,0

¹ Zbirni pokazatelj prosjeka broja odjeljenja devetogodišnjeg redovnog osnovnog obrazovanja po školi

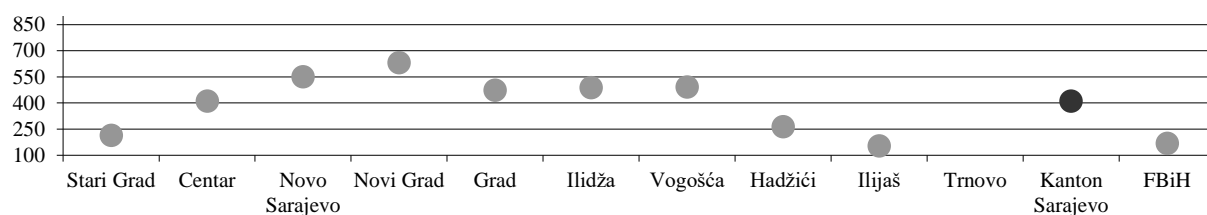
² Zbirni pokazatelj prosjeka broja učenika devetogodišnjeg redovnog osnovnog obrazovanja po školi

Broj odjeljenja po školi redovnog osnovnog obrazovanja 2021/2022.



Graf. 8.


Broj učenika po školi redovnog osnovnog obrazovanja 2021/2022.



Graf 9.


U Kantonu Sarajevo prosječno je 22 učenika po odjeljenju³, a najviše je u Novom Gradu i Vogošći sa 24, dok je u Trnovu najmanje, 11. Prosječan broj nastavnika po školi⁴ u Kantonu Sarajevo je 31, najviše je u Novom Gradu i Novom Sarajevu sa 42, a najmanje u Ilijašu, 15. U Federaciji Bosne i Hercegovine, u prosjeku, u jednom odjeljenju je 19 učenika, a jedna škola prosječno ima 15 nastavnika.

Broj učenika po odjeljenju redovnog osnovnog obrazovanja 2021/2022.



Graf 10.

Broj nastavnika po školi redovnog osnovnog obrazovanja 2021/2022.




Graf 11.

³ Zbirni pokazatelj prosjeka broja učenika devetogodišnjeg redovnog osnovnog obrazovanja po odjeljenju

⁴ Zbirni pokazatelj prosjeka broja nastavnika devetogodišnjeg redovnog osnovnog obrazovanja po školi

Prosječno je 13 učenika na jednog nastavnika u Kantonu Sarajevo, najviše u Novom Gradu, 15, a najmanje u Trnovu, 4 učenika na jednog nastavnika. U FBiH prosječno je 11 učenika na jednog nastavnika.

Broj učenika po nastavniku redovnog osnovnog obrazovanja 2021/2022.



Graf 12.

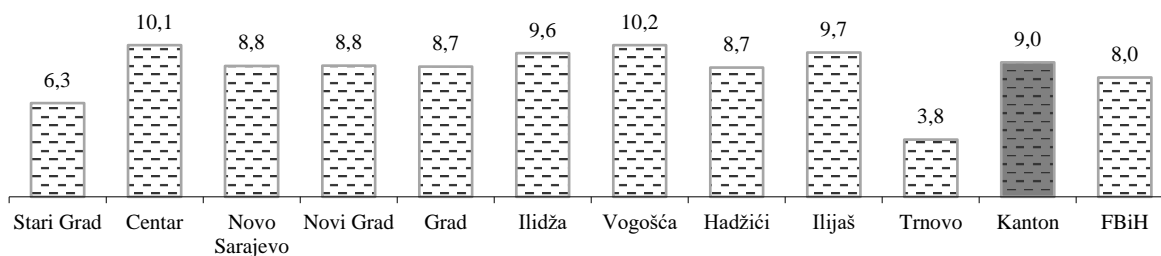
Učešće učenika redovnog osnovnog obrazovanja u ukupnom stanovništvu Kantona Sarajevo u 2021. je 9,0%. Najveće učešće učenika redovnog osnovnog obrazovanja u ukupnom stanovništvu je na području općine Vogošće 10,2%, a najmanje je u Trnovu 3,8%.

U Federaciji Bosne i Hercegovine, od ukupnog stanovništva 8,0% su učenici redovnog osnovnog obrazovanja.

Od 2.874 nastavnika u Kantonu Sarajevo 75,9% radi puno radno vrijeme, a 24,1% radi skraćeno.

Od 15.740 nastavnika u Federaciji Bosne i Hercegovine, 71,5% nastavnika radi puno radno vrijeme, a 28,5% radi skraćeno.

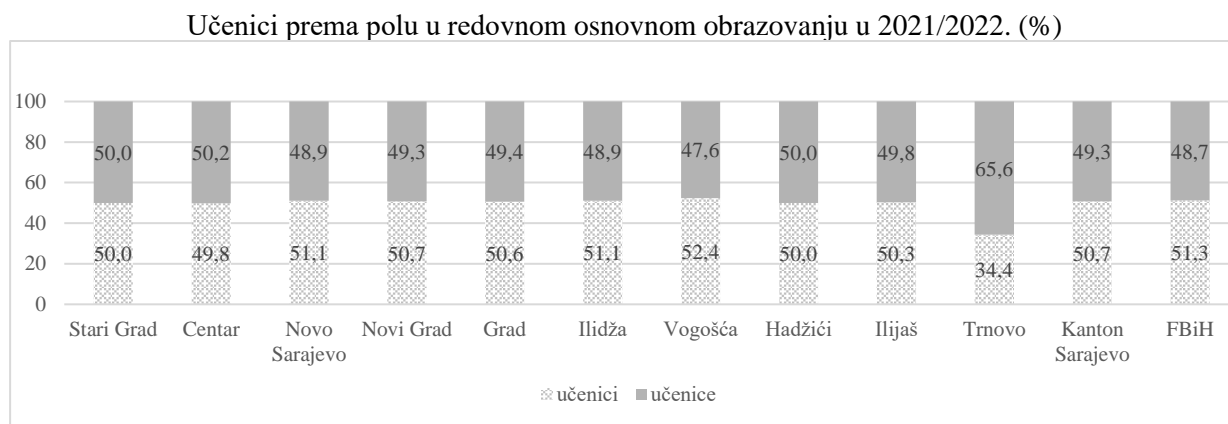
Učešće učenika redovnog osnovnog obrazovanja u ukupnom stanovništvu, 2021. (%)



Graf 13.

Polna struktura

Od ukupnog broja učenika osnovaca na području Kantona Sarajevo 49,3% su učenice, a Federacije Bosne i Hercegovine 48,7% su učenice.



Graf 14.

Od ukupnog broja nastavnika sa punim i skraćenim radnim vremenom na području Kantona Sarajevo 79,6% su žene, a u Federaciji Bosne i Hercegovine 74,3%.

Tabela 10. Nastavno osoblje i saradnici u nastavi u redovnom osnovnom obrazovanju, 2021/2022.

Područje	puno radno vrijeme			skraćeno radno vrijeme		
	svega	žene	%	svega	žene	%
Stari Grad	137	115	83,9	76	59	77,6
Centar	322	278	86,3	140	108	77,1
Novo Sarajevo	339	271	79,9	76	53	69,7
Novi Grad	607	496	81,7	103	75	72,8
Grad	1.405	1.160	82,6	395	295	74,7
Ilidža	385	306	79,5	102	66	64,7
Vogošća	147	116	78,9	64	45	70,3
Hadžići	124	101	81,5	39	25	64,1
Ilijaš	109	88	80,7	86	68	79,1
Trnovo	12	11	91,7	6	6	100,0
Kanton Sarajevo	2.182	1.782	81,7	692	505	73,0
FBiH	11.257	8.879	78,9	4.483	2.823	63,0
KS u FBiH (%)	19,4	20,1		15,4	17,9	

2.2 Specijalno osnovno obrazovanje

Broj škola, odjeljenja, učenika i nastavnika

Prelazak na devetogodišnje osnovno obrazovanje osim redovnog, ostvareno je i na području specijalnog osnovnog obrazovanja.

U Kantonu Sarajevo postoji 4 škole za specijalno osnovno obrazovanje, sa 45 odjeljenja devetogodišnjeg specijalnog obrazovanja, dok u Federaciji Bosne i Hercegovine postoji 22 osnovna škola specijalnog obrazovanja sa 116 odjeljenja. Na području općina Ilidža, Ilijaš, Hadžići, Vogošća i Trnovo ne nalazi se ni jedna škola specijalnog osnovnog obrazovanja.

Tabela 11. Škole, odjeljenja, učenici i nastavnici, početak 2021/2022. (ukupno devetogodišnje obrazovanje)

Područje	škole		odjeljenja		učenici				nastavnici			
	broj	%	broj	%	svega	%	učenice	%	svega	%	žene	%
Stari Grad	1	25,0	28	62,2	112	41,8	35	35,0	31	34,1	23	34,3
Centar	1	25,0	8	17,8	43	16,0	21	21,0	16	17,6	13	19,4
Novo Sarajevo	1	25,0	4	8,9	96	35,8	34	34,0	26	28,6	19	28,4
Novi Grad	1	25,0	5	11,1	17	6,3	10	10,0	18	19,8	12	17,9
Grad	4	100,0	45	100,0	268	100,0	100	100,0	91	100,0	67	100,0
Kanton Sarajevo	4	100,0	45	100,0	268	100,0	100	100,0	91	100,0	67	100,0
FBiH	22		116		509		189		156		114	
KS u FBiH (%)	18,2		38,8		52,7		52,9		58,3		58,8	

Na početku 2021/2022. školske godine (ukupno devetogodišnje obrazovanje), škole specijalnog osnovnog obrazovanja u Kantonu Sarajevo pohađalo je 268 učenika. Najviše učenika specijalnog osnovnog obrazovanja je u općini Stari Grad (41,8%), a najmanje u općini Novi Grad 6,3%. U Kantonu Sarajevo zaposlen je 91 nastavnik.

U Federaciji Bosne i Hercegovine, škole specijalnog osnovnog obrazovanja je pohađalo 509 učenika (ukupno osmogodišnje i devetogodišnje obrazovanje). Zaposleno je 156 nastavnika. Kanton Sarajevo u Federaciji Bosne i Hercegovine učestvuje sa 18,2% škola, 38,8% odjeljenja, 52,7% učenika i 58,8% nastavnika specijalnog osnovnog obrazovanja.

Polna struktura

Od ukupnog broja učenika koji pohađaju specijalno osnovno obrazovanje, u Kantonu Sarajevo 37,3% su učenice, a u Federaciji Bosne i Hercegovine učenica je 37,1%.

Tabela 12. Nastavno osoblje i saradnici u nastavi u specijalnom osnovnom obrazovanju, 2021/2022.

Područje	puno radno vrijeme			skraćeno radno vrijeme		
	svega	žene	%	svega	žene	%
Stari Grad	31	23	74,2			
Centar	15	13	86,7	1		
Novo Sarajevo	26	19	73,1			
Novi Grad	1	1	100,0	17	11	64,7
Grad	73	56	76,7	18	11	61,1
Kanton Sarajevo	73	56	76,7	18	11	61,1
FBiH	127	98	77,2	29	16	55,2
KS u FBiH (%)	57,5	57,1		62,1	68,8	

Nastavu u Kantonu Sarajevo obavlja 91 nastavnik od kojih su 73,6% žene, a u Federaciji Bosne i Hercegovine 156 nastavnika od kojih je 73,1% žena.

Od nastavnika u Kantonu Sarajevo, 80,2% radi puno radno vrijeme, a 19,8% radi skraćeno.

U Federaciji Bosne i Hercegovine 81,4% nastavnika radi puno radno vrijeme, a 18,6% radi skraćeno.

2.3 Dopunsko osnovno obrazovanje

Broj škola, odjeljenja, učenika i nastavnika

Dopunsko osnovno obrazovanje se odvija kroz dvije vrste škola, osnovnu muzičku i osnovnu baletsku školu.

Na području Kantona Sarajevo postoje 4 škole dopunskog osnovnog obrazovanja, u općinama Stari Grad, Novo Sarajevo, Ilijaš i Ilidža.

Tabela 13. Škole, učenici i nastavnici u dopunskom obrazovanju, početak 2021/2022.

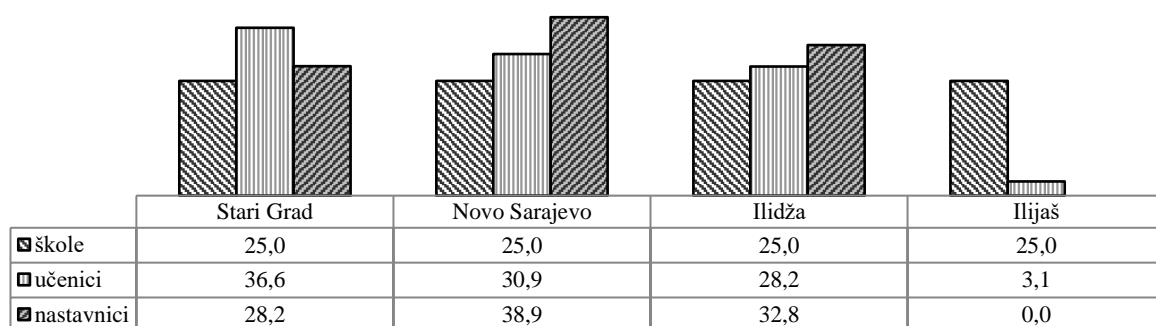
Područje	škole	učenici		nastavnici	
		svega	učenice	svega	žene
Stari Grad	1	431	277	37	25
osnovna muzička škola	1	431	227	37	25
osnovna baletska škola					
Centar					
Novo Sarajevo	1	379	254	51	36
osnovna muzička škola	1	364	243	51	36
osnovna baletska škola		15	11		
Novi Grad					
Grad	2	810	481	88	61
osnovna muzička škola	2	795	470	88	61
osnovna baletska škola	0	15	11	0	0
Ilidža	1	332	178	43	27
osnovna muzička škola	1	332	178	43	27
Vogošća					
Hadžići					
Ilijaš	1	36	19	0	0
osnovna muzička škola	1	36	19	0	0
Trnovo					
Kanton Sarajevo	4	1.178	678	131	88
osnovna muzička škola	4	1.163	667	131	88
osnovna baletska škola	0	15	11	0	0
FBiH	47	6.213	3.747	510	324
osnovna muzička škola	47	6.198	3.736	510	324
osnovna baletska škola		15	11		

Na početku 2021/2022. školske godine u Kantonu Sarajevo, dopunsko osnovno obrazovanje pohađalo je 1.178 učenika i to 1.163 muzičku i 15 baletsku školu.

U Federaciji Bosne i Hercegovine postoji 47 škola dopunskog osnovnog obrazovanja. Dopunsko obrazovanje pohađa 6.213 učenika.

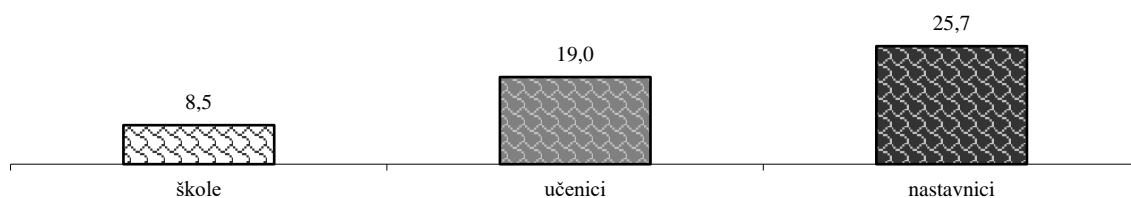
Na području Kantona Sarajevo nalazi se 8,5% škola, 19,0% učenika i 25,7% nastavnika dopunskog osnovnog obrazovanja sa ukupnog područja FBiH.

Škole, učenici i nastavnici u dopunskom osnovnom obrazovanju po općinama, 2021/2022, učešće u KS



Graf 15.

Škole, učenici i nastavnici u dopunskom osnovnom obrazovanju, učešće KS u FBiH, 2021/2022. (%)



Graf 16.

Polna struktura

Od ukupnog broja učenika dopunskog obrazovanja u Kantonu Sarajevo 57,6% su učenice, a u Federaciji Bosne i Hercegovine 60,3%.

U Kantonu Sarajevo nastavu je obavljalo 131 nastavnika, od kojih su 67,2% žene, a u Federaciji Bosne i Hercegovine nastavu obavlja 510 nastavnika, od čega su 63,5% žene.

Od 131 nastavnika u Kantonu Sarajevo 98,5% radi puno radno vrijeme, a ostali rade skraćeno. Od 510 nastavnika u Federaciji Bosne i Hercegovine 85,3% radi puno radno vrijeme, a ostali rade skraćeno.

Tabela 14. Nastavno osoblje i saradnici u nastavi u dopunskom obrazovanju, početak 2021/2022.

Područje	puno radno vrijeme			skraćeno radno vrijeme		
	svega	žene	%	svega	žene	%
Stari Grad	37	25	67,6	0	0	
Centar						
Novo Sarajevo	49	35	71,4	2	1	50,0
Novi Grad						
Grad	86	60	69,8	2	1	50,0
Ilidža	43	27	62,8			
Vogošća						
Hadžići						
Ilijaš						
Trnovo						
Kanton Sarajevo	129	87	67,4	2	1	50,0
FBiH	435	284	65,3	75	40	53,3
KS u FBiH	26,6	27,5		2,9	2,7	

2.4 Osnovno obrazovanje, zbirni pokazatelji

Broj škola, odjeljenja, učenika i nastavnika

U Kantonu Sarajevo je od školske 2004/2005. godine uveden sistem devetogodišnjeg osnovnog obrazovanja, koje se odvija kroz redovno osnovno obrazovanje i specijalno obrazovanje. Dopunsko obrazovanje je realizirano kroz osnovnu muzičku i osnovnu baletsku školu.

Na početku 2021/2022. školske godine, u Kantonu Sarajevo radi 100 škola osnovnog obrazovanja, 92 za redovno, 4 za specijalno i 4 za dopunsko osnovno obrazovanje. Škole pohađa 39.192 učenika, 37.746 redovno, 268 specijalno i 1.178 dopunsko osnovno obrazovanje (muzičko i balet). Nastavu obavlja 3.096 nastavnika, 2.874 u školama redovnog osnovnog obrazovanja, 91 u školama specijalnog osnovnog obrazovanja i 131 nastavnika u školama dopunskog osnovnog obrazovanja.

Tabela 15. Škole, odjeljenja, učenici i nastavnici, po vrstama osnovnog obrazovanja, početak 2021/2022.

Područje	škole	%	odjeljenja	%	učenici	%	nastavnici	%
Stari Grad	12	12,0	137	7,7	2.698	6,9	281	9,1
redovno	10	10,9	109	6,3	2.155	5,7	213	7,4
specijalno	1	25,0	28	63,6	112	41,8	31	34,1
dopunsko	1	25,0			431	36,6	37	28,2
Centar	14	14,0	255	14,4	5.392	13,8	478	15,4
redovno	13	14,1	248	14,4	5.349	14,2	462	16,1
specijalno	1	25,0	7	15,9	43	16,0	16	17,6
Novo Sarajevo	12	12,0	262	14,8	5.995	15,3	492	15,9
redovno	10	10,9	258	15,0	5.520	14,6	415	14,4
specijalno	1	25,0	4	9,1	96	35,8	26	28,6
dopunsko	1	25,0			379	32,2	51	38,9
Novi Grad	18	18,0	461	26,1	10.758	27,4	728	23,5
redovno	17	18,5	456	26,5	10.741	28,5	710	24,7
specijalno	1	25,0	5	11,4	17	6,3	18	19,8
Grad	56	56,0	1.115	63,1	24.843	63,4	1.979	63,9
redovno	50	54,3	1.071	62,1	23.765	63,0	1.800	62,6
specijalno	4	100,0	44	100,0	268	100,0	91	100,0
dopunsko	2	50,0	0		810	68,8	88	67,2
Ilidža	15	15,0	311	17,6	7.169	18,3	530	17,1
redovno	14	15,2	311	18,0	6.837	18,1	487	16,9
dopunsko	1	25,0			332	28,2	43	32,8
Vogošća	6	6,0	125	7,1	2.954	7,5	211	6,8
redovno	6	6,5	125	7,3	2.954	7,8	211	7,3
Hadžići	8	8,0	101	5,7	2.126	5,4	163	5,3
redovno	8	8,7	101	5,9	2.126	5,6	163	5,7
Ilijaš	14	14,0	110	6,2	2.036	5,2	195	6,3
redovno	13	14,1	110	6,4	2.000	5,3	195	6,8
dopunsko	1	25,0			36	3,1	0	0,0
Trnovo	1	1,0	6	0,3	64	0,2	18	0,6
redovno	1	1,1	6	0,3	64	0,2	18	0,6
Kanton Sarajevo	100	100,0	1.768	100,0	39.192	100,0	3.096	100,0
redovno	92	100,0	1.724	100,0	37.746	100,0	2.874	100,0
specijalno	4	100,0	44	100,0	268	100,0	91	100,0
dopunsko	4	100,0			1.178	100,0	131	100,0

Tabela 16. Škole, odjeljenja, učenici i nastavnici, po vrstama osnovnog obrazovanja, 2021/2022.

Područje	škole	odjeljenja	učenici	nastavnici
Kanton Sarajevo	100	1.768	39.192	3.096
redovno	92	1.724	37.746	2.874
specijalno	4	44	268	91
dopunsko	4	0	1.178	131
FBiH	1.090	9.435	179.426	16.406
redovno	1.021	9.319	172.704	15.740
specijalno	22	116	509	156
dopunsko	47		6.213	510
KS u FBiH (%)	9,2	18,7	21,8	18,9
redovno	9,0	18,5	21,9	18,3
specijalno	18,2	37,9	52,7	58,3
dopunsko	8,5		19,0	25,7

Učešće učenika dopunskog obrazovanja (muzičkog i baleta) u ukupnom broju učenika osnovnog obrazovanja u KS je 3,0%.

U Federaciji Bosne i Hercegovine radi 1.090 škola osnovnog obrazovanja, 1.021 za redovno, 22 za specijalno i 47 za dopunsko osnovno obrazovanje. Škole pohađa 179.426 učenika, 172.704 redovno, 509 specijalno i 6.213 dopunsko osnovno obrazovanje (muzičko i balet). Nastavu obavlja 16.406 nastavnika, 15.740 u školama redovnog osnovnog obrazovanja, 156 u školama specijalnog osnovnog obrazovanja i 510 nastavnika u školama dopunskog osnovnog obrazovanja.

Učešće učenika dopunskog obrazovanja (muzičkog i baleta) u ukupnom broju učenika osnovnog obrazovanja je 3,5%.

Na području Kantona Sarajevo nalazi se 9,2% škola, 21,8% učenika i 18,9% nastavnika osnovnog obrazovanja, sa ukupnog područja Federacije.

Polna struktura

U Kantonu Sarajevo od ukupnog broja nastavnika koji obavljaju nastavu osnovnog obrazovanja 78,9% su žene, a u Federaciji Bosne i Hercegovine 74,0%.

Tabela 17. Nastavnici po vrstama osnovnog obrazovanja, početak 2021/2022.

Područje	redovno obrazovanje			specijalno obrazovanje			dopunsko obrazovanje			ukupno		
	svega	žene	%	svega	žene	%	svega	žene	%	svega	žene	%
Stari Grad	213	174	81,7	31	23	74,2	37	25	67,6	281	222	79,0
Centar	462	386	83,5	16	13	81,3				478	399	83,5
Novo Sarajevo	415	324	78,1	26	19	73,1	51	36	70,6	492	379	77,0
Novi Grad	710	571	80,4	18	12	66,7				728	583	80,1
Grad	1.800	1.455	80,8	91,0	67,0	73,6	88	61	69,3	1.979	1.583	80,0
Ilidža	487	372	76,4				43	27	62,8	530	399	75,3
Vogošća	211	161	76,3							211	161	76,3
Hadžići	163	126	77,3							163	126	77,3
Ilijaš	195	156	80,0							195	156	80,0
Trnovo	18	17	94,4							18	17	94,4
Kanton Sarajevo	2.874	2.287	79,6	91,0	67,0	73,6	131	88	67,2	3.096	2.442	78,9
FBiH	15.740	11.702	74,3	156	114	73,1	510	324	63,5	16.406	12.140	74,0

Opremljenost računarima i pristup internetu

Na početku školske 2021/2022. godine, u školama osnovnog obrazovanja na području Kantona Sarajevo ima ukupno 4.389 računara, od kojih 2.188 računara za učenike. Osnovne škole raspolažu sa 4.256 računara sa pristupom internetu.

Osnovne škole na području Federacije Bosne i Hercegovine raspolažu sa 13.614 računara, od kojih 8.693 računara za učenike. Škole u Federaciji Bosne i Hercegovine imaju 11.518 računara sa pristupom internetu.

Tabela 18. Opremljenost računarima

Vrsta	Broj učenika		Broj kompjutera		S pristupom internetu		Broj škola	
	KS	FBiH	KS	FBiH	KS	FBiH	KS	FBiH
Redovno	37.746	172.704	4.389	13.614	4.256	11.518	92	1.021
Specijalno	268	509					4	22
Ukupno	38.014	173.213	4.389	13.614	4.256	11.518	96	1.043

U školama osnovnog obrazovanja u Kantonu Sarajevo, prosječan broj računara po školi je 45,7. Prosječan broj učenika po računaru je 8,7, dok broj učenika/pristup internetu iznosi 8,9.

Tabela 19. Osnovno obrazovanje, izvedeni pokazatelji (%)

Vrsta	Broj učenika po kompjuteru		Broj učenika/ pristup internetu		Broj kompjutera/ škole	
	KS	FBiH	KS	FBiH	KS	FBiH
Ukupno	8,7	12,7	8,9	15,0	45,7	13,1

U Federaciji Bosne i Hercegovine prosječan broj računara po školi je 13,1. Prosječan broj učenika po računaru je 12,7, dok broj učenika/pristup internetu iznosi 15,0.

3 Srednje obrazovanje

3.1 Redovno srednje obrazovanje

Redovno srednje obrazovanje se odvija kroz gimnazije, umjetničke škole, tehničke i srodne škole, te stručne škole.

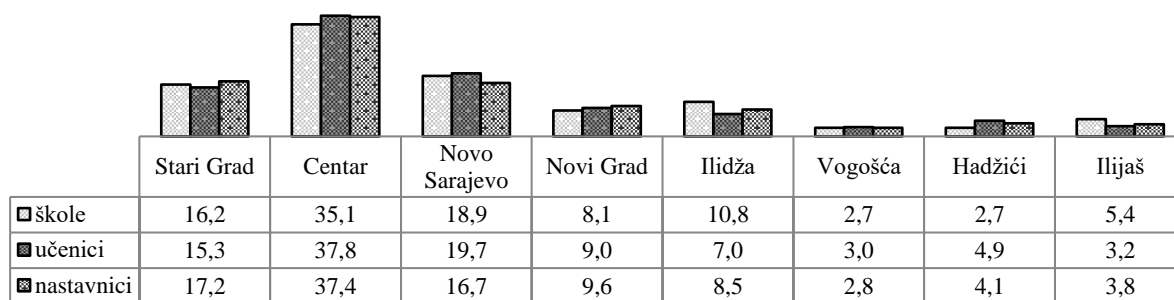
Broj škola, odjeljenja, učenika i nastavnika

U Kantonu Sarajevo na početku 2021/2022. školske godine radi 37 škola za redovno srednje obrazovanje. Ove škole pohađa 14.086 učenika raspoređenih u 640 odjeljenja, gimnaziju 4.803 učenika ili 34,1%, umjetničke 294 ili 2,1%, tehničke i srodne škole 7.068 ili 50,2%, te stručne škole 1.921 ili 13,6% učenika. Nastavu obavlja 1.526 nastavnika.

Tabela 20. Škole, odjeljenja, učenici i nastavnici u redovnom srednjem obrazovanju, početak 2021/2022.

Područje	škole		odjeljenja		učenici		nastavnici	
	broj	%	broj	%	broj	%	broj	%
Stari Grad	6	16,2		0,0	2.155	15,3	263	17,2
Centar	13	35,1		0,0	5.330	37,8	571	37,4
Novo Sarajevo	7	18,9		0,0	2.778	19,7	255	16,7
Novi Grad	3	8,1		0,0	1.261	9,0	146	9,6
Grad	29	78,4		0,0	11.524	81,8	1.235	80,9
Ilidža	4	10,8		0,0	993	7,0	129	8,5
Vogošća	1	2,7		0,0	416	3,0	42	2,8
Hadžići	1	2,7		0,0	697	4,9	62	4,1
Ilijaš	2	5,4		0,0	456	3,2	58	3,8
Trnovo								
Kanton Sarajevo	37	100,0	640	100,0	14.086	100,0	1.526	100,0
FBiH	198		3.549		67.721		8.372	
KS u FBiH (%)	18,7		18,0		20,8		18,2	

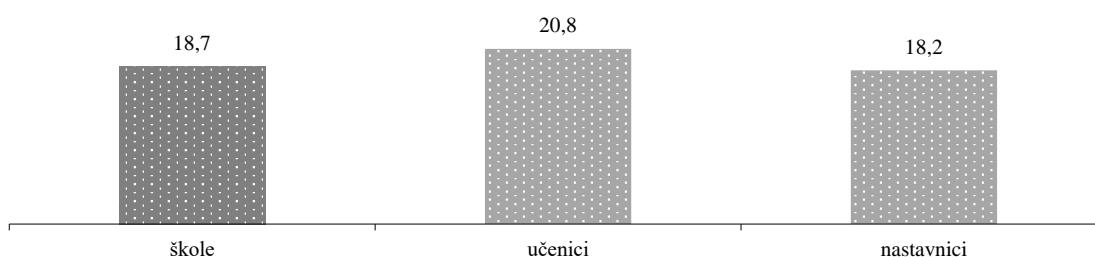
Škole, učenici i nastavnici u redovnom srednjem obrazovanju po općinama 2021/2022.



Graf 17.

Najveći broj škola, učenika i nastavnika se nalazi na području općine Centar, gdje je locirano 35,1% srednjih škola, koje pohađa 37,8% učenika sa područja Kantona Sarajevo i u kojima predaje 37,4% nastavnika redovnog srednjeg obrazovanja. Općina Trnovo je jedina općina Kantona bez srednje škole.

Škole, učenici i nastavnici u redovnom srednjem obrazovanju, KS u FBiH, 2021/2022(%)



Graf 18.

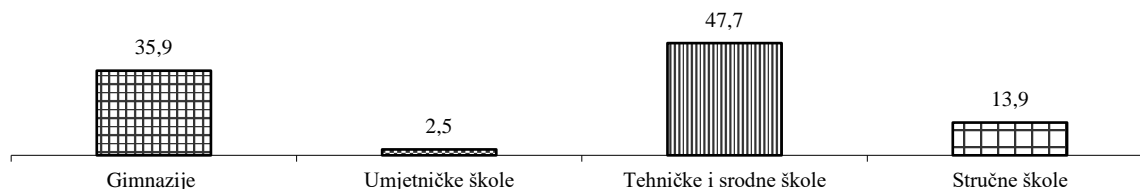
Kanton Sarajevo u Federaciji Bosne i Hercegovine učestvuje sa 18,7% škola redovnog srednjeg obrazovanja, 20,8% učenika redovnog srednjeg obrazovanja, te sa 18,2% nastavnika.

Tabela 21. Broj odjeljenja i učenika prema polu i vrsti škola srednjeg obrazovanja

Vrsta škole	Odjeljenja		Učenici			
			Svega	Učenice	Svega	Učenice
	FBiH	Kanton Sarajevo	FBiH		Kanton Sarajevo	
Gimnazije	847	230	15.617	10.175	4.803	2.748
Umjetničke škole	87	16	939	612	294	197
Tehničke i srodne škole	1.857	305	37.112	18.951	7.068	3.483
Likovna umjetnost			14	9		
Audio-vizuelne tehnike i medijska produkcija			694	277	383	176
Dizajn			342	268	114	99
Zanatske vještine			18	10	18	10
Ekonomija			4.377	2.938	603	400
Veleprodaja i maloprodaja			132	71	86	61
Finansije, bankarstvo i osiguranje			350	270	89	71
Sekretarski i kancelarijski poslovi			883	737	105	85
Nauke o zemlji			20	4		
Mašinstvo, obrada metala i metalurgija			4.466	830	806	129
Elektrotehnika i energetika			2.622	294	431	33
Elektronika i automatika			3.998	628	586	83
Hemijski procesi			465	360		
Mot. prev. sredstva, brodovi i vazduh. sredstva			98	15	37	
Proizvodna tehnologija - prerada hrane			395	276	177	113
Tekstilna, konfekcijska, obučarska i teh. kože			357	306	95	71
Rudarstvo i vađenje ruda			115	43		
Arhitektura i urbanističko planiranje			684	439	212	126
Građevinarstvo			1.070	351	211	87
Zemljoradnja i stočarstvo			536	310	20	15
Hortikultura			32	25	30	24
Šumarstvo			572	160	139	20
Veterina			309	211	84	63
Stomatologija			886	672	420	316
Farmacija			913	797	109	96
Pomoć i njega			6.790	5.154	810	626
Medicinska dijagnostika i liječenje			431	328	190	134
Terapija i rehabilitacija			974	559	316	134
Zdravlje - socijalna zaštita			86	65	64	56
Hoteli, restorani i ugostiteljstvo			1.269	739	360	157
Putovanja, turizam i rasonoda			536	346	168	97
Frizerske i kozmetičke usluge			235	230	88	88
Usluge transporta			2.355	1.184	239	72
Tehnologija zaštite životne sredine			88	45	78	41
Stručne škole	758	89	14.053	4.027	1.921	587
Veleprodaja i maloprodaja			926	739	162	124
Sekretarski i kancelarijski poslovi			34	31		
Mašinstvo, obrada metala i metalurgija			2.782	56	193	8
Elektrotehnika i energetika			1.995	14	206	5
Elektronika i automatika			29		9	
Hemijski procesi			13	8		
Mot. prevozna sredstva, brodovi i vazd. sredstva			1.963	3	375	
Proizvodna tehnologija - prerada hrane			194	87	121	56
Tekstilna, konfekcijska, obučarska i teh. kože			521	425	142	115
Proizv. tehnologija (drvo, papir, plastika, staklo)			269	21	92	6
Rudarstvo i vađenje ruda			78	9		
Građevinarstvo			308	2	97	2
Zemljoradnja i stočarstvo			120	54	27	19
Hortikultura			69	60	47	42
Šumarstvo			46	21	46	21
Hoteli, restorani i ugostiteljstvo			1.265	643	39	20
Frizerske i kozmetičke usluge			2.074	1.778	199	157
Usluge transporta			1.367	76	166	12

U Federaciji Bosne i Hercegovine na početku 2021/2022. školske godine, nastava se obavlja u 198 škola za redovno srednje obrazovanje sa 3.549 odjeljenja. Ove škole pohađa 67.721 učenika, od kojih gimnazije 15.617 ili 23,1% učenika, umjetničke 939 ili 1,4%, tehničke i srodne škole 37.112 ili 54,8%, te stručne škole 14.053 ili 20,8% učenika. Nastavu obavlja 8.372 nastavnika redovnog srednjeg obrazovanja.

Struktura odjeljenja redovnog srednjeg obrazovanja prema vrsti škole u KS za školsku 2021/2022. (%)



Graf 19.

Polna struktura

U Kantonu Sarajevo od ukupnog broja učenika 49,8% su učenice, u gimnazijama 57,2%, u umjetničkim 67,0%, u tehničkim i srodnim 49,3%, u stručnim 30,6%, dok u Federaciji Bosne i Hercegovine od ukupnog broja učenika 49,9% su učenice, u gimnazijama 65,2%, u umjetničkim 65,2%, u tehničkim i srodnim 51,1%, u stručnim 28,7%.

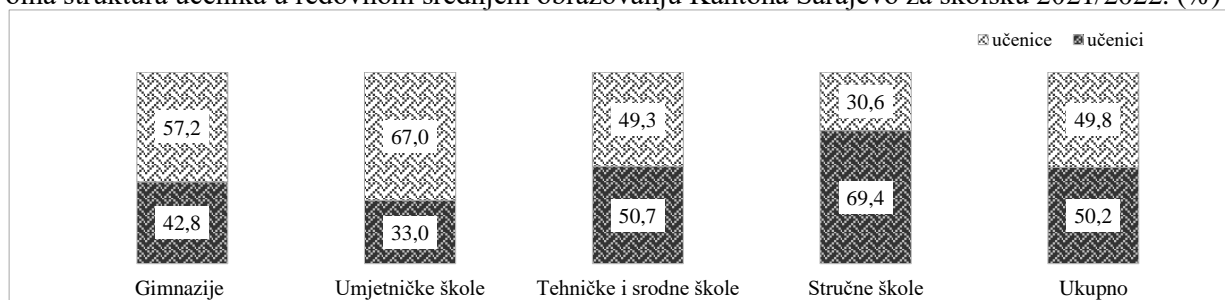
Tabela 22. Učenici prema vrsti škole, početak 2021/2022. polna struktura (%)

Vrsta škole	učenici		učenice	
	FBiH	Kanton Sarajevo	FBiH	Kanton Sarajevo
Gimnazije	34,8	42,8	65,2	57,2
Umjetničke škole	34,8	33,0	65,2	67,0
Tehničke i srodne škole	48,9	50,7	51,1	49,3
Stručne škole	71,3	69,4	28,7	30,6
Ukupno	50,1	50,2	49,9	49,8

Tabela 23. Učenici po vrsti škole redovnog srednjeg obrazovanja, početak 2021/2022., struktura (%)

Vrsta škole	učenici					
	FBiH		Kanton Sarajevo		KS u FBiH (%)	
	svega	učenice	svega	učenice	svega	učenice
Gimnazije	23,1	30,1	34,1	39,2	30,8	27,0
Umjetničke škole	1,4	1,8	2,1	2,8	31,3	32,2
Tehničke i srodne škole	54,8	56,1	50,2	49,7	19,0	18,4
Stručne škole	20,8	11,9	13,6	8,4	13,7	14,6
Ukupno	100,0	100,0	100,0	100,0	21,0	20,9

Polna struktura učenika u redovnom srednjem obrazovanju Kantona Sarajevo za školsku 2021/2022. (%)



Graf 20.

Od 1.526 nastavnika, u Kantonu Sarajevo 69,3% radi puno radno vrijeme, a 30,7% radi skraćeno. U Federaciji Bosne i Hercegovine od 8.372 nastavnika 65,7% radi puno radno vrijeme, a 34,3% radi skraćeno.

Od ukupnog broja nastavnika na području Kantona Sarajevo 68,8% su žene, a u Federaciji Bosne i Hercegovine žena nastavnika ima 62,7%.

Tabela 24. Nastavno osoblje u redovnom srednjem obrazovanju, početak 2021/2022. (%)

Područje	nastavnici			puno radno vrijeme			skraćeno radno vrijeme		
	svega	žene	učešće u %	svega	žene	učešće u %	svega	žene	učešće u %
Stari Grad	263	188	71,5	189	131	69,3	74	57	77,0
Centar	571	418	73,2	414	307	74,2	157	111	70,7
Novo Sarajevo	255	161	63,1	193	121	62,7	62	40	64,5
Novi Grad	146	101	69,2	96	63	65,6	50	38	76,0
Grad	1.235	868	70,3	892	622	69,7	343	246	71,7
Ilidža	129	77	59,7	63	35	55,6	66	42	63,6
Vogošća	42	26	61,9	29	15	51,7	13	11	84,6
Hadžići	62	42	67,7	42	28	66,7	20	14	70,0
Ilijaš	58	37	63,8	31	18	58,1	27	19	70,4
Trnovo									
Kanton Sarajevo	1.526	1.050	68,8	1.057	718	67,9	469	332	70,8
FBiH	8.372	5.252	62,7	5.499	3.412	62,0	2.873	1.840	64,0
KS u FBiH (%)	18,2	20,0		19,2	21,0		16,3	18,0	

Izvedeni pokazatelji

Ukupan broj odjeljenja u školama redovnog srednjeg obrazovanja u Kantonu Sarajevo je 640. U školama je prosječno 381 učenik. Najviše učenika po jednoj školi je u općini Hadžići, 697, zatim u Novom Gradu 420, a najmanje učenika po školi je u općini Ilijaš 228.

U školama je prosječno 41 nastavnik. Najviše je u općini Hadžići 62, dok je u Ilijašu najmanje 29. Prosječan broj učenika po nastavniku je 9, a najviše je u Hadžićima i Novom Sarajevu sa 11, a najmanje u Ilijašu, Starom Gradu i Ilidži 8.


U Federaciji Bosne i Hercegovine, u prosjeku, ima 18 odjeljenja po školi, 342 učenika po školi, 42 nastavnika po školi i 8 učenika po nastavniku.

Učešće učenika redovnog srednjeg obrazovanja u ukupnom stanovništvu Kantona Sarajevo u školskoj 2021/2022. godini je 3,4%. Najveće učešće je u općini Centar 10,1%, a najmanje u općini Novi Grad 1,0%. Učešće učenika redovnog srednjeg obrazovanja u ukupnom stanovništvu iznosi 3,1% u FBiH.

Tabela 25. Izvedeni pokazatelji u redovnom srednjem obrazovanju, početak 2020/2021.


Područje	broj			učenika u stanovništvu (%)
	učenika po školi	nastavnika po školi	učenika po nastavniku	
Stari Grad	359	44	8	6,3
Centar	410	44	9	10,1
Novo Sarajevo	397	36	11	4,4
Novi Grad	420	49	9	1,0
Grad	397	43	9	4,2
Ilidža	248	32	8	1,4
Vogošća	416	42	10	1,4
Hadžići	697	62	11	2,8
Ilijaš	228	29	8	2,2
Trnovo				
Kanton Sarajevo	381	41	9	3,4
FBiH	342	42	8	3,1

Broj učenika po školi u redovnom srednjem obrazovanju 2021/2022.




Graf 21.

Broj nastavnika po školi u redovnom srednjem obrazovanju 2021/2022.



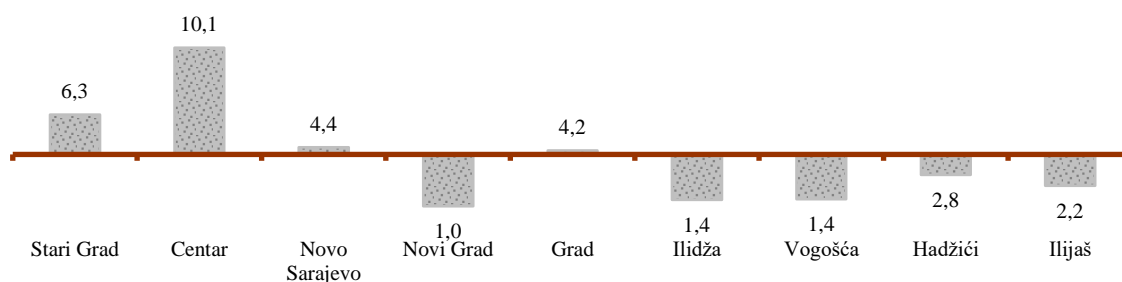
Graf 22.

Broj učenika po nastavniku u redovnom srednjem obrazovanju 2021/2022.



Graf 23.

Učešće učenika redovnog srednjeg obrazovanja u ukupnom stanovništvu, 2021. (%)



Graf 24.

3.2 Specijalno srednje obrazovanje

Broj škola, odjeljenja, učenika i nastavnika

U Kantonu Sarajevo postoje 3 škole za specijalno srednje obrazovanje, a u Federaciji Bosne i Hercegovine 10 srednjih škola specijalnog obrazovanja.

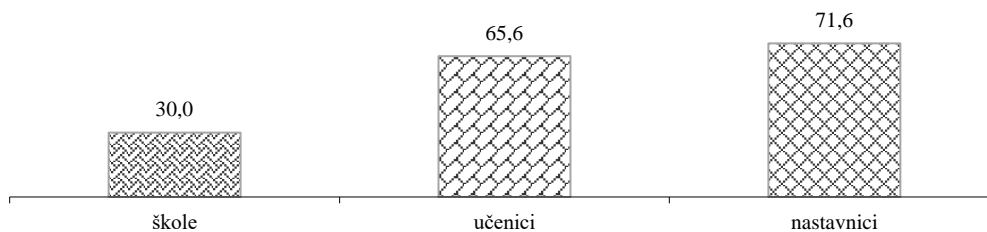
Na početku 2021/2022. školske godine, škole specijalnog srednjeg obrazovanja u Kantonu Sarajevo pohađa 128 učenika. Najviše učenika specijalnog srednjeg obrazovanja je u Novom Sarajevu, 67,2% od ukupnog broja.

U Federaciji Bosne i Hercegovine škole specijalnog srednjeg obrazovanja pohađa 195 učenika. Kanton Sarajevo u Federaciji Bosne i Hercegovine učestvuje sa 30,0% škola specijalnog srednjeg obrazovanja, 65,6% učenika i 71,6% nastavnika specijalnog srednjeg obrazovanja.

Tabela 26. Škole, učenici i nastavnici u specijalnom srednjem obrazovanju, početak 2021/2022.

Područje	škole		učenici				nastavnici			
	broj	%	svega	%	učenice	%	svega	%	žene	%
Stari Grad										
Centar	1	33,3	17	13,3	7	41,2	5	9,4	3	60,0
Novo Sarajevo	1	33,3	86	67,2	31	36,0	23	43,4	17	73,9
Novi Grad	1	33,3	25	19,5	10	40,0	25	47,2	15	60,0
Grad	3	100,0	128	100,0	48	37,5	53	100,0	35	66,0
Kanton Sarajevo	3	100,0	128	100,0	48	37,5	53	100,0	35	66,0
FBiH	10		195		76	39,0	74		51	68,9
KS u FBiH (%)	30,0		65,6		63,2		71,6		68,6	

Škole, učenici i nastavnici specijalnog srednjeg obrazovanja 2021/2022. KS u FBiH (%)



Graf 25.

Polna struktura

Od ukupnog broja učenika koji pohađaju specijalno srednje obrazovanje, u Kantonu Sarajevo učenica je 37,5%, a u Federaciji Bosne i Hercegovine učenica je 39,0%.


U Kantonu Sarajevo nastavu obavlja 53 nastavnika, od čega su 66,0% žene, a u Federaciji Bosne i Hercegovine nastavu obavlja 74 nastavnika od čega su 68,9% žene.

Od 53 nastavnika u Kantonu Sarajevo 34,0% radi puno radno vrijeme, a 66,0% radi skraćeno. U Federaciji Bosne i Hercegovine 29,7% nastavnika radi puno radno vrijeme i 70,3% skraćeno radno vrijeme.

Tabela 27. Nastavno osoblje i saradnici u nastavi u specijalnom srednjem obrazovanju, početak 2021/2022.

Područje	puno radno vrijeme			skraćeno radno vrijeme		
	svega	žene	%	svega	žene	%
Stari Grad						
Centar	4	3	75,0	1	0	0,0
Novo Sarajevo	14	11	78,6	9	6	66,7
Novi Grad				25	15	60,0
Grad	18	14	77,8	35	21	60,0
Kanton Sarajevo	18	14	77,8	35	21	60,0
FBiH	22	17	77,3	52	34	65,4
KS u FBiH (%)	81,8	82,4		67,3	61,8	

Polna struktura učenika specijalnog srednjeg obrazovanja u školskoj 2021/2022. (%)



Graf 26.

3.3 Vjerske škole

Na području Kantona Sarajevo u 2021/2022. školskoj godini, djeluje jedna vjerska škola na području Općine Stari Grad, koju pohađa 465 učenika, a nastavu obavlja 31 nastavnika, od kojih je 51,6% žena. Od ukupnog broja učenika 56,6% je učenica.

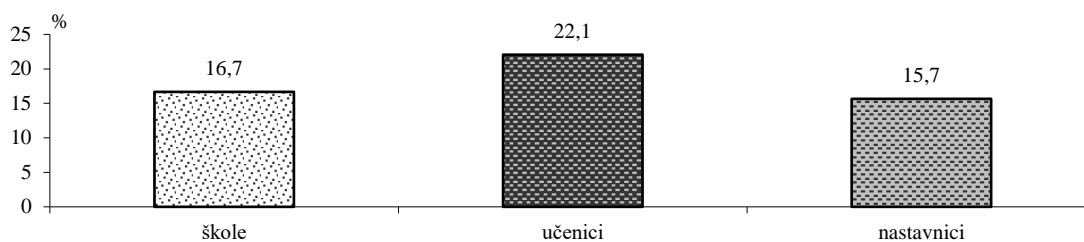
U Federaciji Bosne i Hercegovine djeluje 6 vjerskih škola koje pohađa 2.108 učenika, a nastavu obavlja 198 nastavnika, od kojih je 47,0% žena. Od ukupnog broja učenika 55,3% su učenice.

Kanton Sarajevo učestvuje u Federaciji Bosne i Hercegovine sa 16,7% vjerskih škola, sa 22,1% učenika u vjerskim školama i 15,7% nastavnika.

Tabela 28. Škole, učenici i nastavnici prema polu u vjerskim školama, početak 2021/2022. (%)

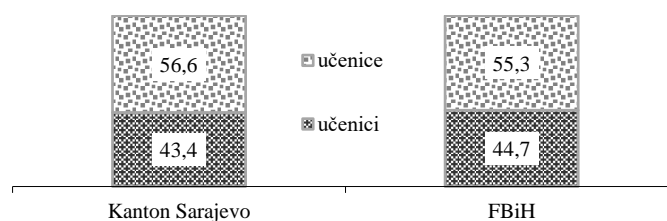
Područje	škole	učenici		nastavnici	
		svega	učenice	svega	žene
Stari Grad	1	465	263	31	16
Kanton Sarajevo	1	465	263	31	16
FBiH	6	2.108	1.165	198	93
Kanton Sarajevo (%)	16,7	22,1	22,6	15,7	17,2

Škole, učenici i nastavnici u vjerskim školama 2021/2022. učešće KS u FBiH (%)



Graf 27.

Učenici prema polu u vjerskim školama 2021/2022. (%)



Graf 28.

Tabela 29. Nastavno osoblje i saradnici u nastavi u vjerskim školama, početak 2021/2022.

Područje	svega	puno radno vrijeme			skraćeno radno vrijeme		
		svega	žene	žene u %	svega	žene	žene u %
Kanton Sarajevo	31	23	10	43,5	8	6	75,0
FBiH	198	124	49	39,5	74	44	59,5

Od ukupnog broja nastavnika 74,2% rade puno radno vrijeme, a 25,8% rade skraćeno radno vrijeme.

Od ukupnog broja nastavnika Federaciji Bosne i Hercegovine 62,6% rade puno radno vrijeme, a 37,4% rade skraćeno radno vrijeme.

3.4 Srednje obrazovanje, zbirni pokazatelji

Broj škola, odjeljenja, učenika i nastavnika

Srednje obrazovanje se odvija kroz redovno srednje obrazovanje, specijalno srednje obrazovanje i vjerske škole. Na početku 2021/2022. školske godine, u Kantonu Sarajevo radi 41 škola srednjeg obrazovanja, 37 za redovno, 3 za specijalno srednje obrazovanje i 1 vjerska škola.

Škole pohađa 14.679 učenika, 14.086 redovnih, 128 specijalnog srednjeg obrazovanja i 465 učenika vjerskih škola.

Nastavu obavlja 1.610 nastavnika, 1.526 u školama redovnog srednjeg obrazovanja, 53 u školama specijalnog srednjeg obrazovanja i 31 nastavnika u vjerskim školama. Od ukupnog broja nastavnika koji obavljaju nastavu srednjeg obrazovanja 68,4% su žene.

U Federaciji Bosne i Hercegovine djeluje 214 škola srednjeg obrazovanja, 198 za redovno, 10 za specijalno i 6 vjerskih škola. Škole u Federaciji Bosne i Hercegovine pohađa 70.024 učenika, 67.721 redovno, 195 specijalno obrazovanje i 2.108 učenika vjerske škole.

Nastavu obavlja 8.644 nastavnika, 8.372 u školama redovnog srednjeg obrazovanja, 74 u školama specijalnog srednjeg obrazovanja i 198 nastavnika u vjerskim školama. Od ukupnog broja nastavnika koji obavljaju nastavu srednjeg obrazovanja u Federaciji Bosne i Hercegovine 61,8% su žene.

Kanton Sarajevo u Federaciji Bosne i Hercegovine učestvuje sa 19,2% škola srednjeg obrazovanja, 21,0% učenika i 18,6% nastavnika.

Tabela 30. Škole, učenici i nastavnici, po vrstama srednjeg obrazovanja, početak 2021/2022. (%)

Područje	škole		učenici		nastavnici	
	broj	%	broj	%	broj	%
Stari Grad	7	17,1	2.620	17,8	294	18,3
redovno	6	16,2	2.155	15,3	263	17,2
vjerske škole	1	100,0	465	100,0	31	100,0
Centar	17	41,5	5.347	36,4	576	35,8
redovno	13	35,1	5.330	37,8	571	37,4
specijalno	4	133,3	17	13,3	5	9,4
Novo Sarajevo	8	19,5	2.864	19,5	278	17,3
redovno	7	18,9	2.778	19,7	255	16,7
specijalno	1	33,3	86	67,2	23	43,4
Novi Grad	3	7,3	1.286	8,8	171	10,6
redovno	3	8,1	1.261	9,0	146	9,6
specijalno	0	0,0	25	19,5	25	47,2
Grad Sarajevo	35	85,4	12.117	82,5	1.319	81,9
redovno	29	78,4	11.524	81,8	1.235	80,9
specijalno	5	166,7	128	100,0	53	100,0
vjerske škole	1	100,0	465	100,0	31	100,0
Ilidža	4	9,8	993	6,8	129	8,0
redovno	4	10,8	993	7,0	129	8,5
Vogošća	1	2,4	416	2,8	42	2,6
redovno	1	2,7	416	3,0	42	2,8
Hadžići	1	2,4	697	4,7	62	3,9
redovno	1	2,7	697	4,9	62	4,1
Ilijaš	2	4,9	456	3,1	58	3,6
redovno	2	5,4	456	3,2	58	3,8
Trnovo						
Kanton Sarajevo	41	100,0	14.679	100,0	1.610	100,0
redovno	37	100,0	14.086	100,0	1.526	100,0
specijalno	3	100,0	128	100,0	53	100,0
vjerske škole	1	100,0	465	100,0	31	100,0
FBiH	214	19,2	70.024	21,0	8.644	18,6
redovno	198	18,7	67.721	20,8	8.372	18,2
specijalno	10	30,0	195	65,6	74	71,6
vjerske škole	6	16,7	2.108	22,1	198	15,7

Škole, učenici i nastavnici, po vrstama srednjeg obrazovanja, početak 2021/2022. učešće KS u FBiH (%)



Graf 29.

Tabela 31. Nastavnici po vrstama srednjeg obrazovanja, početak 2021/2022. (%)

Područje	redovno obrazovanje			specijalno obrazovanje			vjerske škole			ukupno		
	svega	žene	žene u %	svega	žene	žene u %	svega	žene	žene u %	svega	žene	žene u %
Stari Grad	263	188	71,5				31	16	51,6	294	204	69,4
Centar	571	418	73,2	5	3	60,0				576	421	73,1
Novo Sarajevo	255	161	63,1	23	17	73,9				278	178	64,0
Novi Grad	146	101	69,2	25	15	60,0				171	116	67,8
Grad	1.235	868	70,3	53	35	66,0	31	16	51,6	1.319	919	69,7
Ilidža	129	77	59,7							129	77	59,7
Vogošća	42	26	61,9							42	26	61,9
Hadžići	62	42	67,7							62	42	67,7
Ilijaš	58	37	63,8							58	37	63,8
Trnovo												
Kanton	1.526	1.050	68,8	53	35	66,0	31	16	51,6	1.610	1.101	68,4
FBiH	8.372	5.252	62,7	74			198	93	47,0	8.644	5.345	61,8

Opremljenost računarima i pristup internetu

Na početku školske 2021/2022. godine u školama srednjeg obrazovanja (redovno, specijalno i vjersko) na području Kantona Sarajevo ima ukupno 2.958 računara, od kojih 1.871 računara za učenike. Srednje škole raspolažu sa 2.844 računara sa pristupom internetu, od kojih 1.779 za učenike sa pristupom internetu. Na području Federacije Bosne i Hercegovine, srednje škole posjeduju ukupno 9.798 računara, od kojih 6.686 računara za učenike. Srednje škole raspolažu sa 8.627 računara sa pristupom internetu, od kojih 5.712 za učenike sa pristupom internetu.

Tabela 32. Opremljenost računarima

Vrsta	Broj		Broj računara		Broj računara za učenike	
	škola	učenika	ukupno	sa pristupom internetu	ukupno	sa pristupom internetu
KS ukupno	41	14.679	2.958	2.844	1.871	1.779
Redovno	37	14.086	2.719	2.606	1.733	1.642
Specijalno	3	128	87	86	48	47
Vjerske škole	1	465	152	152	90	90
FBiH ukupno	214	70.024	9.798	8.627	6.686	5.712
Redovno	198	67.721	9.330	8.167	6.424	5.451
Specijalno	10	195	93	91	48	47
Vjerske škole	6	2.108	375	369	214	214
KS u FBiH (%)	19,2	21,0	30,2	33,0	28,0	31,1

U školama srednjeg obrazovanja u Kantonu Sarajevo prosječan broj računara po školi je 72,1%. Prosječan broj učenika po računaru je 7,8%, dok broj učenika/pristup internetu iznosi 8,3%.

U Federaciji Bosne i Hercegovine prosječan broj računara po školi je 45,8%. Prosječan broj učenika po računaru je 10,5% dok broj učenika/pristup internetu iznosi 12,3%.

Tabela 33. Srednje obrazovanje, izvedeni pokazatelji (%)

Vrsta	Broj računara/škole		Broj učenika po računaru		Broj učenika/pristup internetu	
	KS	FBiH	KS	FBiH	KS	FBiH
Redovno	73,5	47,1	8,1	10,5	8,6	12,4
Specijalno	29,0	9,3	2,7	4,1	2,7	4,1
Vjerske škole	152,0	62,5	5,2	9,9	5,2	9,9
Ukupno	72,1	45,8	7,8	10,5	8,3	12,3

4 Visoko obrazovanje

Visokoškolske ustanove

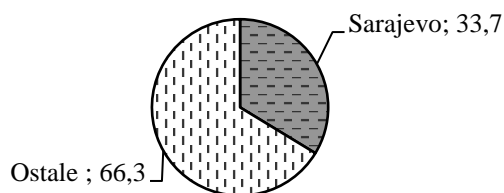
U Sarajevu u 2021/2022. školskoj godini djeluje 31 visokoškolska ustanova, od toga na Univerzitetu u Sarajevu 26 visokoškolskih ustanova (20 javnih fakulteta, 3 vjerska fakulteta i 3 akademije), a 5 su privatne visokoškolske ustanove (5 privatnih fakulteta).

Na području Federacije Bosne i Hercegovine djeluju 92 visokoškolske ustanove, 67 javnih fakulteta, 3 vjerska fakulteta, 5 akademija, 7 visokih škola i 10 privatnih visokoškolskih ustanova.

Tabela 34. Visokoškolske ustanove, akademska 2021/2022.

Područje	Visokoškolske ustanove											
	Ukupno		Javni fakulteti		Akademije		Vjerski fakulteti		Visoke škole		Privatni univerziteti/fakulteti	
	Broj	%	Broj	%	Broj	%	Broj	%	Broj	%	Broj	%
Kanton Sarajevo	31	33,7	20	29,9	3	60,0	3	100,0	0	0,0	5	50,0
Univerzitet Sarajevo	26	28,3	20	29,9	3	60,0	3	100,0		0,0		0,0
Privatne vis. ustanove	5	5,4		0,0		0,0		0,0	0	0,0	5	50,0
Federacija BiH	92	100,0	67	100,0	5	100,0	3	100,0	7	100,0	10	100,0

Visokoškolske ustanove u FBiH 2021/2022. (%)



Graf 30.

Studenti

U Sarajevu je u 2021/2022. upisano 27.068 studenata, od toga je na Univerzitetu u Sarajevu 23.402 studenata ili 86,5% (od kojih je 18.950 redovnih ili 81,0%), dok je na privatnim visokoškolskim ustanovama upisano 3.666 studenata ili 13,5% (od kojih je 3.464 redovnih ili 94,5%).

Na području Federacije Bosne i Hercegovine upisano je 55.577 studenata, od kojih 43.239 redovnih ili 77,8% i vanrednih 10.004 ili 18,0% . Sarajevo u Federaciji BiH učestvuje sa 48,7% studenata.

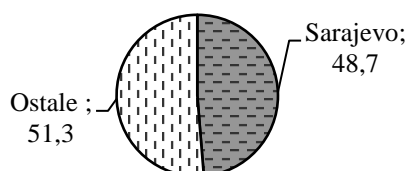
Od ukupnog broja studenata u Federaciji Bosne i Hercegovine, na Univerzitetu u Sarajevu je 41,1%, na Univerzitetu u Tuzli 12,3%, na Univerzitetu u Mostaru 4,4%, na Sveučilištu u Mostaru 14,7%, na Univerzitetu u Bihaću 2,9% i na Univerzitetu u Zenici 5,6% studenata.

Od ukupnog broja studenata u Federaciji Bosne i Hercegovine u Sarajevu je 6,3%, Tuzla 0,8%, Mostar 0,5% i Travnik 5,7% studenata u privatnim visokoškolskim organizacijama.

Tabela 35. Upisani studenti, akademska 2021/2022. učešće u FBiH (%)

Područje	Ukupno studenti		Redovni		Vanredni		učenje na daljinu	
	Broj	%	Broj	%	Broj	%	Broj	%
Kanton Sarajevo	27.068	48,7	22.414	51,8	3.285	32,8	1.369	58,7
Univerzitet Sarajevo	23.402	42,1	18.950	43,8	3.146	31,4	1.306	56,0
Privatne visokoš. ustanove	3.666	6,6	3.464	8,0	139	1,4	63	2,7
Federacija BiH	55.577	100,0	43.239	100,0	10.004	100,0	2.334	100,0

Upisani studenti u FBiH 2021/2022. (%)



Graf 31.

Polna struktura

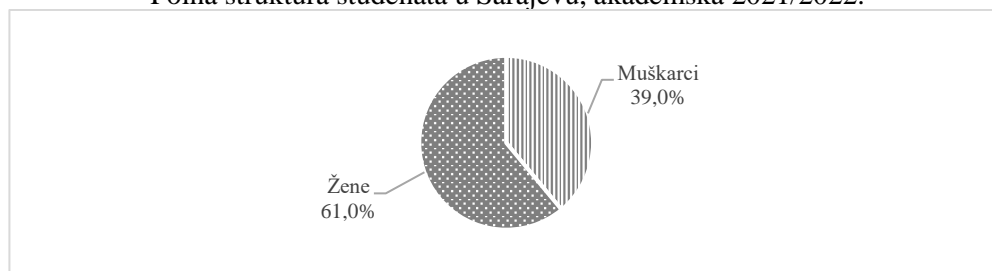
Od ukupnog broja upisanih studenata u Kantonu Sarajevo, 16.513 studenata ili 61,0% su žene, od kojih je na Univerzitetu u Sarajevu 63,0%. Na privatnim visokoškolskim ustanovama, učešće žena je nešto manje i iznosi 1.760 studenata ili 48,0%.

Na području Federacije Bosne i Hercegovine od ukupnog broja studenata 60,4% su žene.

Tabela 36. Upisani studenti prema polu i načinu studiranja, akademska 2021/2022.

Područje	Ukupno studenti	Muškarci		Žene	
		Broj	%	Broj	%
Sarajevo	27.068	10.555	39,0	16.513	61,0
Univerzitet Sarajevo	23.402	8.649	37,0	14.753	63,0
Privatne visokoš. ustanove	3.666	1.906	52,0	1.760	48,0
Federacija BiH	55.577	22.001	39,6	33.576	60,4

Polna struktura studenata u Sarajevu, akademska 2021/2022.



Graf 32.


Tabela 37. Upisani studenti prema polu i programu studiranja, akademska 2021/2022.

Područje	br.visokoš. ustanova	upisani studenti		Dosadašnji stari studijски program		Bolonjski studijски program	
		ukupno	žene	ukupno	žene	ukupno	žene
KANTON SARAJEVO	31	27.068	16.513	64	33	27.004	16.480
Univerzitet Sarajevo	26	23.402	14.753	64	33	23.338	14.720
Privatne visokoškolske ustanove	5	3.666	1.760			3.666	1.760
FAKULTETI	20	22.004	14.165	64	33	21.940	14.132
Arhitektonski	1	606	441	2	1	604	440
Ekonomski	1	2.954	1.933			2.954	1.933
Elektrotehnički	1	1.418	657			1.418	657
Fakultet političkih nauka	1	2.284	1.388	30	19	2.254	1.369
Fakultet sporta i tjelesnog odgoja	1	249	45			249	45
Fakultet za kriminalistiku, krimologiju i si. Studije	1	859	436			859	436
Fakultet za saobraćaj i komunikacije	1	792	349	8	3	784	346
Fakultet zdravstvenih studija	1	1.048	808			1.048	808
Farmaceutski fakultet	1	904	804	9	7	895	797
Filozofski fakultet	1	2.009	1.636			2.009	1.636
Građevinski fakultet	1	749	365			749	365
Mašinski fakultet	1	1.087	387			1.087	387
Medicinski fakultet	1	1.037	737			1.037	737
Pedagoški fakultet	1	753	698			753	698
Poljoprivredno-prehrambeni fakultet	1	580	416			580	416
Pravni fakultet	1	1.647	1.110			1.647	1.110
Prirodno-matematički fakultet	1	1.683	1.108			1.683	1.108
Stomatološki fakultet sa klinikom	1	611	428			611	428
Šumarski fakultet	1	320	148	15	3	305	145
Veterinarski fakultet	1	414	271			414	271
AKADEMIJE	3	647	390			0	0
Akademija likovnih umjetnosti	1	282	198			282	198
Akademija scenskih umjetnosti	1	98	44			98	44
Muzička akademija	1	267	148			267	148
VJERSKI FAKULTETI	3	751	198			0	0
Katolički Bogoslovni fakultet	1	28	5			28	5
Franjevačka teologija	1	16	1			16	1
Fakultet Islamskih nauka	1	707	192			707	192
PRIVATNI FAKULTETI	5	3.666	1.760			0	0
Centar za interdisciplinarne studije	1	62	39			62	39
Fakultet za javnu upravu	1	125	70			125	70
Sarajevska škola za nauku i tehnologiju	1	458	247			458	247
Internacionalni univerzitet Sarajevo	1	1.572	724			1.572	724
Internacionalni Burch univerzitet	1	1.449	680			1.449	680
FBiH	92	55.577	33.576	64	33	55.513	33.543

Tabela 38. Upisani studenti prema polu po visokoškolskim ustanovama, akademska 2021/2022.

Područje	Upisani studenti				
	Ukupno	Muškarci	%	Žene	%
Kanton Sarajevo	27.068	10.555	39,0	16.513	61,0
Fakulteti	22.004	7.839	35,6	14.165	64,4
Akademije	647	257	39,7	390	60,3
Vjerski fakulteti	751	553	73,6	198	26,4
Privatni fakulteti	3.666	1.906	52,0	1.760	48,0
FBIH	55.577	22.001	39,6	33.576	60,4

Upisani studenti prema polu na visokoškolskim ustanovama u Sarajevu, akademska 2021/2022. (%)



Graf 33.

Nastavu u Sarajevu obavlja 2.445 nastavnika, od kojih je 48,5% žena. Na Univerzitetu u Sarajevu nastavu obavlja 1.885 nastavnika, od kojih 50,0% žena. Na privatnim visokoškolskim ustanovama nastavu obavlja 484 nastavnika, od kojih su 45,9% žene.

U Federacije BiH najviše nastavnika je na Medicinskom fakultetu, 866 ili 15,2%, zatim na Filozofskom fakultetu 704 ili 12,3%, na Fakultetu zdravstvenih studija 461 ili 8,1%, te na Ekonomskom fakultetu 320 ili 5,6%.

Na području Federacije BiH nastavu obavlja 6.858 nastavnika, od čega je 46,6% žena. Nastavnika u stalnom radnom odnosu je 2.980 ili 43,5%, dok je nastavnika sa privremenim radnim odnosom (određeno radno vrijeme) 3.878 ili 56,5%.

Tabela 39. Nastavnici i saradnici u nastavi po visokoškolskim ustanovama, akademska 2021/2022. (%)


Područje	ukupno		žene		Neodređeno radno vrijeme				Određeno radno vrijeme			
	broj	%	broj	%	ukupno		žene		ukupno		žene	
					broj	%	broj	%	broj	%	broj	%
KANTON SARAJEVO	2.445	100,0	1.185	48,5	1.580	64,6	785	49,7	865	54,7	400	46,2
Univerzitet Sarajevo	1.885	77,1	952	50,5	1.328	84,1	676	50,9	557	64,4	276	49,6
Vjerske visokoškolske ustanove	76	3,1	11	14,5	51	3,2	6	11,8	25	4,5	5	20,0
Privatne visokoškolske ustanove	484	19,8	222	45,9	201	12,7	103	51,2	283	32,7	119	42,0
FAKULTETI	5.714	100,0	2.739	47,9	2.507	43,9	1.252	49,9	3.207	56,1	1.487	46,4
Agromediterranski fakultet	15	0,3	14	0,5	13	0,5	12	1,0	2	0,1	2	0,1
Agronomski i preh. tehnološki fakultet	66	1,2	38	1,4	21	0,8	15	1,2	45	1,4	23	1,5
Poljoprivredno prehrambeni fakultet	97	1,7	46	1,7	74	3,0	39	3,1	23	0,7	7	0,5
Arhitektonski fakultet	62	1,1	30	1,1	52	2,1	27	2,2	10	0,3	3	0,2
Biotehnički fakultet	36	0,6	20	0,7	28	1,1	19	1,5	8	0,2	1	0,1
Ekonomski fakultet	320	5,6	155	5,7	180	7,2	92	7,3	140	4,4	63	4,2
Elektrotehnički fakultet - Fakultet elektrotehnike	222	3,9	61	2,2	54	2,2	17	1,4	168	5,2	44	3,0
Edukacijsko - rehabilitacijski fakultet	41	0,7	33	1,2	26	1,0	21	1,7	15	0,5	12	0,8
Farmaceutski fakultet	153	2,7	108	3,9	25	1,0	18	1,4	128	4,0	90	6,1
Farmaceutsko-zdravstveni fakultet	82	1,4	35	1,3	0	0,0	0	0,0	82	2,6	35	2,4
Fakultet humanističkih nauka	18	0,3	11	0,4	18	0,7	11	0,9	0	0,0	0	0,0
Filozofski fakultet	704	12,3	381	13,9	377	15,0	225	18,0	327	10,2	156	10,5
Fakultet za upravu	17	0,3	5	0,2	8	0,3	2	0,2	9	0,3	3	0,2
Fakultet za kriminalistiku, kriminologiju i sigurnosne studije	52	0,9	14	0,5	30	1,2	10	0,8	22	0,7	4	0,3
Fakultet sporta i tjelesnog odgoja	68	1,2	14	0,5	57	2,3	11	0,9	11	0,3	3	0,2

Fakultet za strojarstva i računarstva	93	1,6	26	0,9	29	1,2	11	0,9	64	2,0	15	1,0
Metalurško - tehnološki fakultet	37	0,6	19	0,7	15	0,6	10	0,8	22	0,7	9	0,6
Fakultet političkih nauka	81	1,4	34	1,2	59	2,4	28	2,2	22	0,7	6	0,4
Fakultet za saobraćaj i komunikacije	24	0,4	9	0,3	24	1,0	9	0,7	0	0,0	0	0,0
Fakultet zdravstvenih studija	461	8,1	268	9,8	56	2,2	30	2,4	405	12,6	238	16,0
Fakultet prirodoslovni, matematičkih i odgojnih znanosti	297	5,2	174	6,4	82	3,3	56	4,5	215	6,7	118	7,9
Fakultet umjetnosti i društvenih nauka	39	0,7	22	0,8	27	1,1	15	1,2	12	0,4	7	0,5
Fakultet prirodnih i tehničkih nauka	32	0,6	10	0,4	29	1,2	10	0,8	3	0,1	0	0,0
Građevinski fakultet	132	2,3	44	1,6	83	3,3	31	2,5	49	1,5	13	0,9
Islamski pedagoški fakultet	109	1,9	41	1,5	29	1,2	8	0,6	80	2,5	33	2,2
Edukacijski fakultet	55	1,0	19	0,7	14	0,6	4	0,3	41	1,3	15	1,0
Mašinski fakultet	233	4,1	53	1,9	136	5,4	29	2,3	97	3,0	24	1,6
Medicinski fakultet	866	15,2	469	17,1	196	7,8	113	9,0	670	20,9	356	23,9
Politehnički fakultet	144	2,5	29	1,1	44	1,8	7	0,6	100	3,1	22	1,5
Pravni fakultet	314	5,5	144	5,3	123	4,9	70	5,6	191	6,0	74	5,0
Pedagoški fakultet	115	2,0	74	2,7	70	2,8	49	3,9	45	1,4	25	1,7
Prirodno - matematički fakultet	276	4,8	161	5,9	192	7,7	109	8,7	84	2,6	52	3,5
Rudarsko geološko građevinski fakultet	48	0,8	8	0,3	35	1,4	7	0,6	13	0,4	1	0,1
Fakultet pravnih nauka	24	0,4	8	0,3	4	0,2	1	0,1	20	0,6	7	0,5
Saobraćajni fakultet	56	1,0	4	0,1	30	1,2	2	0,2	26	0,8	2	0,1
Stomatološki fakultet sa klinikama	42	0,7	36	1,3	42	1,7	36	2,9	0	0,0	0	0,0
Šumarski fakultet	32	0,6	11	0,4	32	1,3	11	0,9	0	0,0	0	0,0
Tehnološki fakultet	65	1,1	31	1,1	36	1,4	17	1,4	29	0,9	14	0,9
Tehnički fakultet	51	0,9	15	0,5	40	1,6	13	1,0	11	0,3	2	0,1
Veterinarski fakultet	101	1,8	55	2,0	97	3,9	52	4,2	4	0,1	3	0,2
Ekološki fakultet	34	0,6	10	0,4	20	0,8	5	0,4	14	0,4	5	0,3
AKADEMIJE	237	100,0	115	48,5	163	68,8	82	50,3	74	31,2	33	44,6
Akademija dramskih umjetnosti	26	11,0	9	34,6	13	8,0	7	8,5	13	17,6	2	6,1
Akademija likovnih umjetnosti	68	28,7	36	52,9	54	33,1	27	32,9	14	18,9	9	27,3
Akademija scenskih umjetnosti	68	28,7	27	39,7	48	29,4	17	20,7	20	27,0	10	30,3
Muzička akademija	75	31,6	43	57,3	48	29,4	31	37,8	27	36,5	12	36,4
VJERSKI FAKULTETI	76	100,0	11	14,5	51	67,1	6	11,8	25	32,9	5	20,0
Katolički Bogoslovni fakultet	18	23,7	2	11,1	2	3,9	0	0,0	16	64,0	2	40,0
Franjevačka teologija	19	25,0	0	0,0	19	37,3	0	0,0	0	0,0	0	0,0
Fakultet islamskih nauka	39	51,3	9	23,1	30	58,8	6	100,0	9	36,0	3	60,0
PRIVATNI FAKULTETI	699	100,0	277	39,6	232	33,2	115	49,6	467	66,8	162	34,7
Univerzitet sarajevska škola za nauku i tehn.	56	8,0	34	60,7	46	19,8	30	26,1	10	2,1	4	2,5
Fakultet poslovne ekonomije	26	3,7	15	57,7	8	3,4	6	5,2	18	3,9	9	5,6
Fakultet informacionih tehnologija	48	6,9	16	33,3	28	12,1	10	8,7	20	4,3	6	3,7
Fakultet za menadžment i poslovnu ekonomiju	38	5,4	10	26,3	15	6,5	7	6,1	23	4,9	3	1,9
Centar za poslovne studije	47	6,7	8	17,0	13	5,6	4	3,5	34	7,3	4	2,5
Logos Centar Mostar	54	7,7	19	35,2	12	5,2	7	6,1	42	9,0	12	7,4
Fakultet menadžmenta i javne uprave	14	2,0	4	28,6	14	6,0	4	3,5	0	0,0	0	0,0
Fakultet za inženjering i informacijske studije	126	18,0	57	45,2	34	14,7	23	20,0	92	19,7	34	21,0
Fakultet društvenih znanosti dr. Milenka Brkića	65	9,3	39	60,0	11	4,7	6	5,2	54	11,6	33	20,4
Fakultet za edukaciju i humanističke nauke	27	3,9	11	40,7	14	6,0	5	4,3	13	2,8	6	3,7
Fakultet međunarodnih finansija i bankarstva	28	4,0	11	39,3	16	6,9	7	6,1	12	2,6	4	2,5
Fakultet za tehničke studije	51	7,3	11	21,6	12	5,2	5	4,3	39	8,4	6	3,7
Centar za interdisciplinarne studije	99	14,2	40	40,4	0	0,0	0	0,0	99	21,2	40	24,7
Fakultet za medije i komunikacije	20	2,9	2	10,0	9	3,9	1	0,9	11	2,4	1	0,6
VISOKE ŠKOLE	132	70,5	51	38,6	27	20,5	12	44,4	105	79,5	39	37,1
Visoka škola za finansije i računovodstvo Tuzla	46	34,8	22	47,8	12	44,4	6	50,0	34	32,4	16	41,0
Visoka škola za turizam i menadžment Konjic	9	6,8	7	77,8	1	3,7	1	8,3	8	7,6	6	15,4
Visoka škola UNION u Mostaru	31	23,5	7	22,6	4	14,8	2	16,7	27	25,7	5	12,8
Visoka škola eMPIRICOM u Tuzli	7	5,3	2	28,6	1	3,7	0	0,0	6	5,7	2	5,1
Inform. poslovno-informaciona akademija Tuzla	39	29,5	13	33,3	9	33,3	3	25,0	30	28,6	10	25,6
FBIH	6.858	100,0	3.193	46,6	2.980	43,5	1.467	49,2	3.878	56,5	1.726	44,5

Tabela 40. Nastavnici prema polu po visokoškolskim ustanovama, akademska 2021/2022.

Područje	Nastavnici				
	Ukupno	Muškarci	%	Žene	%
Kanton Sarajevo Ukupno	2.445	1.260	51,5	1.185	48,5
Fakulteti FBiH	5.714	2.975	52,1	2.739	47,9
Akademije FBiH	237	122	51,5	115	48,5
Vjerski fakulteti FBiH	76	65	85,5	11	14,5
Privatni fakulteti FBiH	699	422	60,4	277	39,6
Visoke škole FBiH	132	81	61,4	51	38,6
FBiH Ukupno	6.858	3.665	53,4	3.193	46,6

Nastavnici prema polu na visokoškolskim ustanovama u Sarajevu, akademska 2021/2022. (%)



Graf 34.

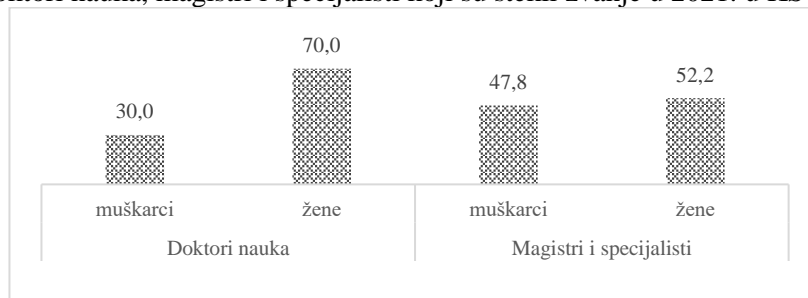
Stečena akademska zvanja

Na Univerzitetu u Sarajevu u 2021. godini, 10 lica je steklo zvanje doktora nauka, a 23 zvanje magistra i specijaliste.

Tabela 41. Doktori nauka, magistri i specijalisti prema naučnim oblastima u visokoškolskim ustanovama

Naziv naučne oblasti	Univerzitet Sarajevo			
	Doktori nauka		Magistri i specijalisti	
	ukupno	žene	ukupno	žene
Ukupno	10	7	23	12
Opći program			1	0
Obrazovanje	1	1	2	2
Umjetnost i humanističke nauke			1	
Društvene poslovne upravne i pravne nauke	1	1	2	1
Prirodne nauke matematika i računarstvo			1	1
Tehnika industrija i građevinarstvo			4	0
Poljoprivreda	2	0	2	1
Zdravstvo i socijalna zaštita	6	5	9	6
Uslužne djelatnosti			1	1
Nepoznato				

Doktori nauka, magistri i specijalisti koji su stekli zvanje u 2021. u KS (%)



Graf 35.

Studenti prema prebivalištu

Od ukupnog broja studenata (55.577), 49.832 ili 89,7% su studenti koji imaju stalno prebivalište na području Federacije BiH, 3.976 ili 7,2% su studenti koji imaju stalno prebivalište izvan BiH, 1.183 ili 2,1% su studenti koji imaju stalno prebivalište u Republici Srpskoj, te 511 ili 0,9% su studenti sa prebivalištem u Distriktu Brčkom.

Tabela 42. Upisani studenti po mjestu prebivališta i kantonima po univerzitetima, akademska 2021/2022.

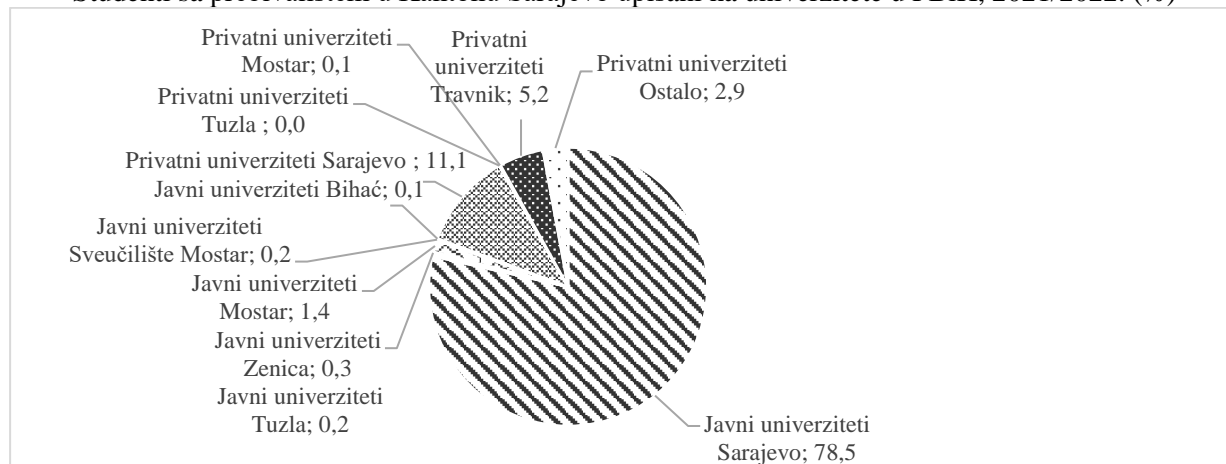
Područje	Ukupno	Javni univerziteti						Privatni univerziteti				
		Sarajevo	Tuzla	Zenica	Mostar	Sveučilište Mostar	Bihać	Sarajevo	Tuzla	Mostar	Travnik	Ostalo
Ukupno	55.577	22.838	6.857	3.104	2.439	8.155	1.630	3.479	461	280	3.186	3.148
Federacija BiH	49.832	21.439	6.220	3.071	2.374	6.574	1.583	2.552	423	129	2.796	2.671
Unsko-sanski	2.704	812	72	10	44	9	1.532	105	5	1	48	66
Posavski	282	51	77	1	2	140	0	2	1	1	1	6
Tuzlanski	7.820	884	5.273	41	60	11	10	142	385	4	246	764
Zeničko-dobojski	7.410	2.910	649	2.420	90	146	6	226	24	1	590	348
Bosansko-podrinjski	671	532	6	2	40	1	0	12	0	1	17	60
Srednjobosanski	4.424	1.719	78	540	252	556	12	77	0	2	886	302
Hercegovačko-neretvanski	6.082	692	21	8	1.588	3.139	7	42	2	77	74	432
Zapadno-hercegovački	2.171	30	2	0	33	1.947	0	1	0	17	7	134
Sarajevski	17.470	13.722	41	46	239	27	11	1.944	6	23	903	508
Kanton 10	798	87	1	3	26	598	5	1	0	2	24	51
Republika Srpska	1.183	548	295	20	42	34	15	21	14	21	54	119
Distrikt Brčko	511	106	313	3	9	15	2	14	9	2	4	34
Inostranstvo	3.976	692	29	10	14	1.532	30	881	15	128	332	313
Dvojno državljanstvo	14	5	0	0	0	0	0	8	0	0	0	1
Nepoznato	61	48	0	0	0	0	0	3	0	0	0	10

Tabela 43. Upisani studenti po univerzitetima, struktura po mjestu prebivališta 2021/2022. (%)

Područje	Ukupno	Javni univerziteti						Privatni univerziteti				
		Sarajevo	Tuzla	Zenica	Mostar	Sveučilište Mostar	Bihać	Sarajevo	Tuzla	Mostar	Travnik	Ostalo
Ukupno	100,0	41,1	12,3	5,6	4,4	14,7	2,9	6,3	0,8	0,5	5,7	5,7
Federacija BiH	100,0	43,0	12,5	6,2	4,8	13,2	3,2	5,1	0,8	0,3	5,6	5,4
Unsko-sanski	100,0	30,0	2,7	0,4	1,6	0,3	56,7	3,9	0,2	0,0	1,8	2,4
Posavski	100,0	18,1	27,3	0,4	0,7	49,6	0,0	0,7	0,4	0,4	0,4	2,1
Tuzlanski	100,0	11,3	67,4	0,5	0,8	0,1	0,1	1,8	4,9	0,1	3,1	9,8
Zeničko-dobojski	100,0	39,3	8,8	32,7	1,2	2,0	0,1	3,0	0,3	0,0	8,0	4,7
Bosansko-podrinjski	100,0	79,3	0,9	0,3	6,0	0,1	0,0	1,8	0,0	0,1	2,5	8,9
Srednjobosanski	100,0	38,9	1,8	12,2	5,7	12,6	0,3	1,7	0,0	0,0	20,0	6,8
Hercegovačko-neretvanski	100,0	11,4	0,3	0,1	26,1	51,6	0,1	0,7	0,0	1,3	1,2	7,1
Zapadno-hercegovački	100,0	1,4	0,1	0,0	1,5	89,7	0,0	0,0	0,0	0,8	0,3	6,2
Sarajevski	100,0	78,5	0,2	0,3	1,4	0,2	0,1	11,1	0,0	0,1	5,2	2,9
Kanton 10	100,0	10,9	0,1	0,4	3,3	74,9	0,6	0,1	0,0	0,3	3,0	6,4
Republika Srpska	100,0	46,3	24,9	1,7	3,6	2,9	1,3	1,8	1,2	1,8	4,6	10,1
Distrikt Brčko	100,0	20,7	61,3	0,6	1,8	2,9	0,4	2,7	1,8	0,4	0,8	6,7
Inostranstvo	100,0	17,4	0,7	0,3	0,4	38,5	0,8	22,2	0,4	3,2	8,4	7,9
Dvojno državljanstvo	100,0	35,7	0,0	0,0	0,0	0,0	0,0	57,1	0,0	0,0	0,0	7,1
Nepoznato	100,0	78,7	0,0	0,0	0,0	0,0	0,0	4,9	0,0	0,0	0,0	16,4

Od ukupnog broja studenata koji imaju prebivalište u Sarajevu 78,5% je na Univerzitetu u Sarajevu, 1,4% na Univerzitetu u Mostaru, 0,2% na Univerzitetu u Tuzli, 0,3% na Univerzitetu u Zenici i 0,2% na Sveučilištu u Mostaru, dok je na privatnim visokoškolskim ustanovama u Sarajevu 11,1%, u Travniku 5,2%, u Mostaru 0,1%, dok je 2,9% studenata sa ostalih privatnih visokoškolskih ustanova.

Studenti sa prebivalištem u Kantonu Sarajevo upisani na univerzitete u FBiH, 2021/2022. (%)



Graf 36.

Tabela 44. Upisani studenti po mjestu prebivališta i kantonima po univerzitetima, akademska 2021/2022. (%)

Područje	Ukupno	Javni univerziteti						Privatni univerziteti				
		Sarajevo	Tuzla	Zenica	Mostar	Sveučilište Mostar	Bihać	Sarajevo	Tuzla	Mostar	Travnik	Bihać
Ukupno	100	100	100	100	100	100	100	100	100	100	100	100
Federacija BiH	89,7	93,9	90,7	98,9	97,3	80,6	97,1	73,4	91,8	46,1	87,8	84,8
Unsko-sanski	4,9	3,6	1,1	0,3	1,8	0,1	94,0	3,0	1,1	0,4	1,5	2,1
Posavski	0,5	0,2	1,1	0,0	0,1	1,7	0,0	0,1	0,2	0,4	0,0	0,2
Tuzlanski	14,1	3,9	76,9	1,3	2,5	0,1	0,6	4,1	83,5	1,4	7,7	24,3
Zeničko-dobojski	13,3	12,7	9,5	78,0	3,7	1,8	0,4	6,5	5,2	0,4	18,5	11,1
Bosansko-podrinjski	1,2	2,3	0,1	0,1	1,6	0,0	0,0	0,3	0,0	0,4	0,5	1,9
Srednjobosanski	8,0	7,5	1,1	17,4	10,3	6,8	0,7	2,2	0,0	0,7	27,8	9,6
Hercegovačko-neretvanski	10,9	3,0	0,3	0,3	65,1	38,5	0,4	1,2	0,4	27,5	2,3	13,7
Zapadno-hercegovački	3,9	0,1	0,0	0,0	1,4	23,9	0,0	0,0	0,0	6,1	0,2	4,3
Sarajevski	31,4	60,1	0,6	1,5	9,8	0,3	0,7	55,9	1,3	8,2	28,3	16,1
Kanton 10	1,4	0,4	0,0	0,1	1,1	7,3	0,3	0,0	0,0	0,7	0,8	1,6
Republika Srpska	2,1	2,4	4,3	0,6	1,7	0,4	0,9	0,6	3,0	7,5	1,7	3,8
Distrikt Brčko	0,9	0,5	4,6	0,1	0,4	0,2	0,1	0,4	2,0	0,7	0,1	1,1
Inostranstvo	7,2	3,0	0,4	0,3	0,6	18,8	1,8	25,3	3,3	45,7	10,4	9,9
Dvojno državljanstvo	0,0	0,0	0,0	0,0	0,0	0,0	0,0	0,2	0,0	0,0	0,0	0,0
Nepoznato	0,1	0,2	0,0	0,0	0,0	0,0	0,0	0,1	0,0	0,0	0,0	0,3

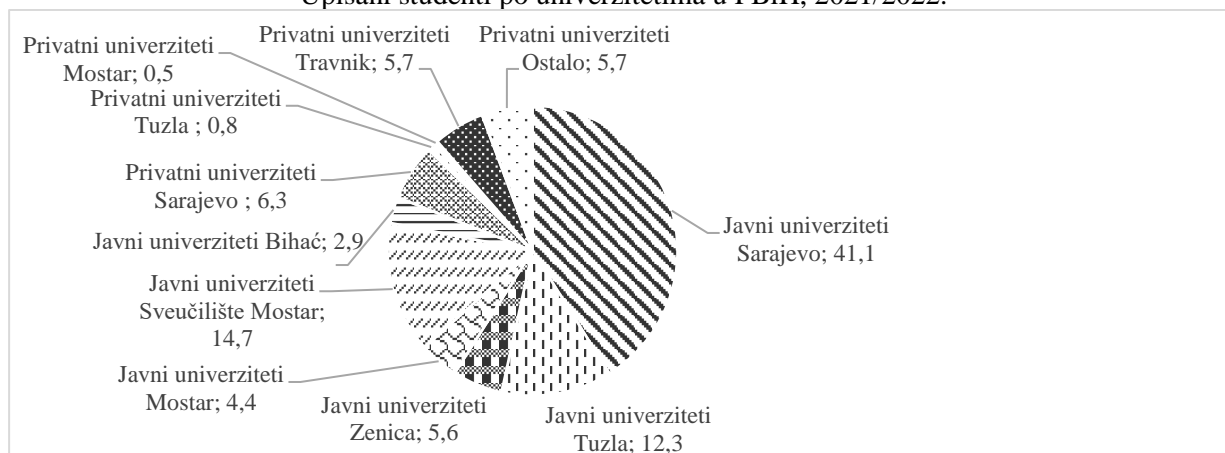
Od ukupnog broja studenata koji studiraju u FBiH, a koji imaju stalno prebivalište u Republici Srpskoj njih 46,3% (548) studira na javnom univerzitetu u Sarajevu, iz Distrikta Brčko je 20,7% (97), a 17,4% (692) studenata je iz inostranstva.

Na privatnom univerzitetu u Sarajevu 22,2% (881) studenta su iz inostranstva, 1,8% (21) iz Republike Srpske, a 2,7% (14) studenata je iz Distrikta Brčko.

Od ukupnog broja studenata na univerzitetima u FBiH, najviše upisanih je na Javni Univerzitet Sarajevo 41,1% (22.838), zatim na Sveučilištu Mostar 14,7% (8.155), Tuzla 12,3% (6.857), te Zenica 5,6% (3.104), Mostar 4,4% (2.439) i Bihać 2,9% (1.630).

Od ukupnog broja studenata na univerzitetima FBiH, na privatnim univerzitetima najviše je upisano u Sarajevu 6,3% (3.497) i u Travniku 5,7% (3.186).

Upisani studenti po univerzitetima u FBiH, 2021/2022.



Graf 37.

5 Zaključna razmatranja

U odnosu na 2020. godinu u Kantonu Sarajevo je u 2021. broj **predškolskih ustanova** veći za 5,9%, kao i broj djece obuhvaćene predškolskim obrazovanjem za 13,4%. Kanton Sarajevo u ukupnom broju predškolskih ustanova na području Federacije učestvuje sa 31,4%.

U Federaciji BiH broj predškolskih ustanova se povećao za 7,0% u odnosu na 2020., kao i broj djece za 16,3%.

Tabela 45. Uporedni pokazatelji predškolskog obrazovanja

Područje	Ustanove		Index 21/20	Broj djece ukupno		Index 21/20
	2020	2021		2020	2021	
Kanton Sarajevo	68	72	105,9	5.454	6.183	113,4
FBiH	214	229	107,0	15.675	18.236	116,3
KS u FBiH (%)	31,8	31,4		34,8	33,9	

U **osnovnom obrazovanju** Kantona Sarajevo u školskoj 2021/2022. godini u odnosu na 2020/2021., smanjen je broj škola za 1,0%, odjeljenja za 0,6%, broj nastavnika za 0,6% i broj učenika za 0,3% u odnosu na 2020/2021. godinu.

U Federaciji je zabilježeno smanjenje broja škola redovnog osnovnog obrazovanja za 1,0%, dok je broj škola specijalnog osnovnog obrazovanja povećan za 4,8% u odnosu na 2020/2021. godinu, kao i broj škola dopunskog osnovnog obrazovanja za 4,4%. Ostali pokazatelji bilježe smanjenje u odnosu na prethodnu godinu, dok rast bilježi samo broj nastavnika u FBiH u školama osnovnog obrazovanja, i to za 0,1%, u odnosu na prošlu godinu. Učešće broja nastavnika osnovnog obrazovanja Kantona Sarajevo u FBiH u 2021/2022. godini iznosi 18,9%.

Tabela 46. Uporedni pokazatelji osnovnog obrazovanja

Područje	škole			odjeljenja			učenici			nastavnici		
	školska		Indeks 21/20	školska		Indeks 21/20	školska		Indeks 21/20	školska		Indeks 21/20
	2020/ 2021	2021/ 2022		2020/ 2021	2021/ 2022		2020/ 2021	2021/ 2022		2020/ 2021	2021/ 2022	
Kanton Sarajevo	101	100	99,0	1.779	1.768	99,4	39.318	39.192	99,7	3.115	3.096	99,4
redovno	92	92	100,0	1.719	1.724	100,3	37.790	37.746	99,9	2.897	2.874	99,2
specijalno	4	4	100,0	60	44	73,3	253	268	105,9	92	91	98,9
dopunsko	5	4	80,0				1.275	1.178	92,4	126	131	104,0
FBiH	1.097	1.090	99,4	9.464	9.435	99,7	181.497	179.426	98,9	16.394	16.406	100,1
redovno	1.031	1.021	99,0	9.340	9.319	99,8	174.938	172.704	98,7	15.688	15.740	100,3
specijalno	21	22	104,8	124	116	93,5	451	509	112,9	170	156	91,8
dopunsko	45	47	104,4				6.108	6.213	101,7	536	510	95,1
KS u FBiH (%)	9,2	9,2	99,6	18,8	18,7	99,7	21,7	21,8	100,8	19,0	18,9	99,3
redovno	8,9	9,0	101,0	18,4	18,5	100,5	21,6	21,9	101,2	18,5	18,3	98,9
specijalno	19,0	18,2	95,5	48,4	37,9	78,4	56,1	52,7	93,9	54,1	58,3	107,8
dopunsko	11,1	8,5	76,6				20,9	19,0	90,8	23,5	25,7	109,3

U toku školske 2021/2022. godine broj škola **srednjeg obrazovanja** u Kantonu Sarajevo povećan je za 2,5% u odnosu na 2020/2021. godinu, dok je broj odjeljenja smanjen za 1,2%. Broj nastavnika je povećan za 0,3%, dok je broj učenika smanjen za 0,5% u odnosu na 2020/2021. godinu. Na području FBiH broj škola je smanjen za 0,5% u odnosu na prošlu godinu, kao i broj učenika za 1,8%. Broj nastavnika je povećan za 1,2%, kao i broj odjeljenja za 0,2% u odnosu na 2020/2021. godinu.

Tabela 47. Uporedni pokazatelji srednjeg obrazovanja

Područje	škole			odjeljenja			učenici			nastavnici		
	školska		Indeks 21/20	školska		indeks 21/20	školska		indeks 21/20	školska		indeks 21/20
	2020/ 2021	2021/ 2022		2020/ 2021	2021/ 2022		2020/ 2021	2021/ 2022		2020/ 2021	2021/ 2022	
Kanton	40	41	102,5	688	680	98,8	14.750	14.679	99,5	1.605	1.610	100,3
redovno	36	37	102,8	649	640	98,6	14.138	14.086	99,6	1.524	1.526	100,1
specijalno	3	3	100,0	23	24	104,3	127	128	100,8	50	53	106,0
vjerske škole	1	1	100,0	16	16	100,0	485	465	95,9	31	31	100,0
FBiH	215	214	99,5	3.688	3.695	100,2	71.328	70.024	98,2	8.543	8.644	101,2
redovno	198	198	100,0	3.555	3.549	99,8	68.939	67.721	98,2	8.269	8.372	101,2
specijalno	11	10	90,9	48	61	127,1	247	195	78,9	79	74	93,7
vjerske škole	6	6	100,0	85	85	100,0	2.142	2.108	98,4	195	198	101,5
KS u FBiH (%)	18,6	19,2	103,0	18,6	18,6	100,0	20,7	21,0	101,4	18,8	18,6	99,1

U školskoj 2021/2022. godini u Sarajevu broj studenata na **visokoškolskim ustanovama** je smanjen za 3,5% u odnosu na 2020/2021. godinu. U 2021/2022. godini broj studenata na privatnim visokoškolskim ustanovama bilježi povećanje od 12,1%. Broj redovnih studenata u 2020/2021. godini bilježi smanjenje za 2,9%. Broj redovnih studenata na privatnim visokoškolskim ustanovama bilježi povećanje za 11,9% u odnosu na 2020/2021. godinu.

Tabela 48. Uporedni pokazatelji visokog obrazovanja

Područje	Ukupno studenti			Redovni			Vanredni			Učenje na daljinu		
	školska		Indeks 21/20	školska		Indeks 21/20	školska		Indeks 21/20	školska		Indeks 21/20
	2020/ 2021	2021/ 2022		2020/ 2021	2021/ 2022		2020/ 2021	2021/ 2022		2020/ 2021	2021/ 2022	
Kanton Sarajevo	28.056	27.068	96,5	23.090	22.414	97,1	3.393	3.285	96,8	1.573	1.369	87,0
Univerzitet Sarajevo	24.787	23.402	94,4	19.993	18.950	94,8	3.276	3.146	96,0	1.518	1.306	86,0
Priv. visokoš. ustanove	3.269	3.666	112,1	3.097	3.464	111,9	117	139	118,8	55	63	114,5
Federacija BiH	58.057	55.577	95,7	45.887	43.239	94,2	9.621	10.004	104,0	2.549	2.334	91,6
KS u FBiH (%)	48,3	48,7	100,8	50,3	51,8	103,0	35,3	32,8	93,1	61,7	58,7	95,0

Spisak tabela

Tabela 1. Broj i vrsta predškolskih ustanova u 2021.	4
Tabela 2. Broj djece i zaposlenih u predškolskim ustanovama 2021.	4
Tabela 3. Djeca u predškolskim ustanovama prema polu (%).....	4
Tabela 4. Djeca prema učešću plaćanja boravka u 2021.	5
Tabela 5. Djeca prema učešću plaćanja boravka 2021. (%)	5
Tabela 6. Djeca prema zaposlenosti roditelja 2021.	5
Tabela 7. Broj zaposlenih prema polu u predškolskim ustanovama u 2021.	6
Tabela 8. Škole, odjeljenja, učenici i nastavnici, početak 2021/2022.....	7
Tabela 9. Izvedeni pokazatelji u redovnom osnovnom obrazovanju, početak 2021/2022.....	8
Tabela 10. Nastavno osoblje i saradnici u nastavi u redovnom osnovnom obrazovanju, početak 2021/2022.....	11
Tabela 11. Škole, odjeljenja, učenici i nastavnici, početak 2021/2022. (ukupno devetogodišnje obrazovanje).....	12
Tabela 12. Nastavno osoblje i saradnici u nastavi u specijalnom osnovnom obrazovanju, početak 2021/2022.....	12
Tabela 13. Škole, učenici i nastavnici u dopunskom obrazovanju, početak 2021/2021.	13
Tabela 14. Nastavno osoblje i saradnici u nastavi u dopunskom obrazovanju, početak 2021/2022.....	14
Tabela 15. Škole, odjeljenja, učenici i nastavnici, po vrstama osnovnog obrazovanja, početak 2021/2022.	15
Tabela 16. Škole, odjeljenja, učenici i nastavnici, po vrstama osnovnog obrazovanja, početak 2021/2022.	16
Tabela 17. Nastavnici po vrstama osnovnog obrazovanja, početak 2021/2022.....	16
Tabela 18. Opremljenost računarima.....	17
Tabela 19. Osnovno obrazovanje, izvedeni pokazatelji (%).....	17
Tabela 20. Škole, odjeljenja, učenici i nastavnici u redovnom srednjem obrazovanju, početak 2021/2022.	18
Tabela 21. Broj odjeljenja i učenika prema polu i vrsti škola srednjeg obrazovanja.....	19
Tabela 22. Učenici prema vrsti škole, početak 2021/2022. polna struktura (%)	20
Tabela 23. Učenici po vrsti škole redovnog srednjeg obrazovanja, početak 2021/2022., struktura (%)	20
Tabela 24. Nastavno osoblje u redovnom srednjem obrazovanju, početak 2021/2022. (%)	21
Tabela 25. Izvedeni pokazatelji u redovnom srednjem obrazovanju, početak 2021/2022.....	22
Tabela 26. Škole, učenici i nastavnici u specijalnom srednjem obrazovanju, početak 2021/2022.....	23
Tabela 27. Nastavno osoblje i saradnici u nastavi u specijalnom srednjem obrazovanju, početak 2021/2022.....	24
Tabela 28. Škole, učenici i nastavnici prema polu u vjerskim školama, početak 2021/2022. (%)	25
Tabela 29. Nastavno osoblje i saradnici u nastavi u vjerskim školama, početak 2021/2022.....	25
Tabela 30. Škole, učenici i nastavnici, po vrstama srednjeg obrazovanja, početak 2021/2022. (%).....	26
Tabela 31. Nastavnici po vrstama srednjeg obrazovanja, početak 2021/2022. (%).....	27
Tabela 32. Opremljenost računarima.....	27
Tabela 33. Srednje obrazovanje, izvedeni pokazatelji (%).....	28
Tabela 34. Visokoškolske ustanove, akademska 2021/2022.	28
Tabela 35. Upisani studenti, akademska 2021/2022. učešće u FBiH (%)	29
Tabela 36. Upisani studenti prema polu i načinu studiranja, akademska 2021/2022.	29
Tabela 37. Upisani studenti prema polu i programu studiranja, akademska 2021/2022.....	30
Tabela 38. Upisani studenti prema polu po visokoškolskim ustanovama, akademska 2021/2022.....	31
Tabela 39. Nastavnici i saradnici u nastavi po visokoškolskim ustanovama, akademska 2021/2022. (%)	31
Tabela 40. Nastavnici prema polu po visokoškolskim ustanovama, akademska 2021/2022.....	33
Tabela 41. Doktori nauka, magistri i specijalisti prema naučnim oblastima u visokoškolskim ustanovama	33
Tabela 42. Upisani studenti po mjestu prebivališta i kantonima po univerzitetima, akademska 2021/2022.....	34
Tabela 43. Upisani studenti po univerzitetima, struktura po mjestu prebivališta 2021/2022. (%)	34
Tabela 44. Upisani studenti po mjestu prebivališta i kantonima po univerzitetima, akademska 2021/2022. (%).....	35
Tabela 45. Uporedni pokazatelji predškolskog obrazovanja	36
Tabela 46. Uporedni pokazatelji osnovnog obrazovanja.....	37
Tabela 47. Uporedni pokazatelji srednjeg obrazovanja.....	37
Tabela 48. Uporedni pokazatelji visokog obrazovanja.....	37

Spisak grafova

Graf 1. Predškolske ustanove u FBiH u 2021. (%).....	4
Graf 2. Predškolske ustanove u Kantonu Sarajevo u 2021. (%).....	4
Graf 3. Djeca prema zaposlenosti roditelja u Kantonu Sarajevo u 2021. (%).....	6
Graf 4. Škole redovnog osnovnog obrazovanja po općinama 2021/2022.(%).....	7
Graf 5. Odjeljenja redovnog osnovnog obrazovanja po općinama 2021/2022. (%).....	7
Graf 6. Učenici redovnog osnovnog obrazovanja po općinama 2021/2022. (%).....	7
Graf 7. Nastavnici redovnog osnovnog obrazovanja po općinama 2021/2022. (%).....	8
Graf 8. Broj odjeljenja po školi redovnog osnovnog obrazovanja 2021/2022.....	9
Graf 9. Broj učenika po školi redovnog osnovnog obrazovanja 2021/2022.....	9
Graf 10. Broj učenika po odjeljenju redovnog osnovnog obrazovanja 2021/2022.....	9
Graf 11. Broj nastavnika po školi redovnog osnovnog obrazovanja 2021/2022.....	9
Graf 12. Broj učenika po nastavniku redovnog osnovnog obrazovanja 2021/2022.....	10
Graf 13. Učešće učenika redovnog osnovnog obrazovanja u ukupnom stanovništvu, 2021. (%).....	10
Graf 14. Učenici prema polu u redovnom osnovnom obrazovanju u 2021/2022. (%).....	11
Graf 15. Škole, učenici i nastavnici u dopunskom osnovnom obrazovanju po općinama, 2021/2022, učešće u KS.....	14
Graf 16. Škole, učenici i nastavnici u dopunskom osnovnom obrazovanju, učešće KS u FBiH, 2021/2022. (%).....	14
Graf 17. Škole, učenici i nastavnici u redovnom srednjem obrazovanju po općinama 2021/2022.....	18
Graf 18. Škole, učenici i nastavnici u redovnom srednjem obrazovanju, KS u FBiH, 2021/2022(%).....	18
Graf 19. Struktura odjeljenja redovnog srednjeg obrazovanja prema vrsti škole u KS za školsku 2021/2022. (%).....	20
Graf 20. Polna struktura učenika u redovnom srednjem obrazovanju Kantona Sarajevo za školsku 2021/2022. (%).....	21
Graf 21. Broj učenika po školi u redovnom srednjem obrazovanju 2021/2022.....	22
Graf 22. Broj nastavnika po školi u redovnom srednjem obrazovanju 2021/2022.....	22
Graf 23. Broj učenika po nastavniku u redovnom srednjem obrazovanju 2021/2022.....	22
Graf 24. Učešće učenika redovnog srednjeg obrazovanja u ukupnom stanovništvu, 2021. (%).....	23
Graf 25. Škole, učenici i nastavnici specijalnog srednjeg obrazovanja 2021/2022. KS u FBiH (%).....	23
Graf 26. Polna struktura učenika specijalnog srednjeg obrazovanja u školskoj 2021/2022. (%).....	24
Graf 27. Škole, učenici i nastavnici u vjerskim školama 2021/2022.učešće KS u FBiH (%).....	25
Graf 28. Učenici prema polu u vjerskim školama 2021/2022. (%).....	25
Graf 29. Škole, učenici i nastavnici, po vrstama srednjeg obrazovanja, početak 2021/2022. učešće KS u FBiH (%).....	27
Graf 30. Visokoškolske ustanove u FBiH 2021/2022. (%).....	28
Graf 31. Upisani studenti u FBiH 2021/2022. (%).....	29
Graf 32. Polna struktura studenata u Sarajevu, akademska 2021/2022.....	30
Graf 33. Upisani studenti prema polu na visokoškolskim ustanovama u Sarajevu, akademska 2021/2022. (%).....	31
Graf 34. Nastavnici prema polu na visokoškolskim ustanovama u Sarajevu, akademska 2021/2022. (%).....	33
Graf 35. Doktori nauka, magistri i specijalisti koji su stekli zvanje u 2021. u KS (%).....	33
Graf 36. Studenti sa prebivalištem u Kantonu Sarajevo upisani na univerzitete u FBiH, 2021/2022. (%).....	35
Graf 37. Upisani studenti po univerzitetima u FBiH, 2021/2022.....	36