



**ZAVOD ZA PLANIRANJE RAZVOJA  
KANTONA SARAJEVO**

**TURIZAM NA PODRUČJU KANTONA SARAJEVO U PERIODU  
OD 2009. DO 2014. GODINE**

**Direktor:**

---

Hamdija Efendić, dipl.ing.građ.

**Sarajevo, april/travanj 2015. godine**

## ZAVOD ZA PLANIRANJE RAZVOJA KANTONA SARAJEVO

Direktor:

Hamdija Efendić, dipl.ing.građ.

Koordinacija i obrada:

**Sektor za planiranje društveno-ekonomskog razvoja**

Pomoćnica direktora:

mr. sc. Maida Fetahagić

Šef službe za istraživanje i razvoj:

Gordana Memišević, dipl.ecc.

Šef službe za upravljanje i koordinaciju sredstava razvoja KS:

Ljiljana Misirača, dipl.ecc.

Priprema i obrada:

Emina Kašmo, dipl.ecc.

Amsal Sobo, dipl.ecc.

# Sadržaj

|  |    |
|--|----|
| Uvodne napomene  | 3  |
| 1. Smještajni kapaciteti                               | 4  |
| 1.1. Broj smještajnih kapaciteta (poslovnih jedinica)  | 4  |
| 1.2. Broj soba   | 5  |
| 1.3. Broj ležaja                                       | 6  |
| 2. Turisti   | 8  |
| 2.1. Broj domaćih turista                              | 8  |
| 2.2. Broj stranih turista                              | 9  |
| 2.3. Ukupan broj turista                               | 10 |
| 3. Noćenja   | 12 |
| 3.1. Broj noćenja domaćih turista                      | 12 |
| 3.2. Broj noćenja stranih turista                      | 13 |
| 3.3. Ukupan broj noćenja                               | 15 |
| 4. Iskorištenost kapaciteta i prosječna dužina boravka | 16 |
| 5. Uporedni pokazatelji                                | 19 |
| 5.1. Uporedni pregled stopa rasta pokazatelja turizma  | 20 |
| 6. Ocjena 2014.  | 22 |
| Pregled tabela   | 24 |
| Pregled grafova  | 25 |

## Uvodne napomene

U skladu sa Programom rada Zavoda za planiranje razvoja Kantona Sarajevo, odnosno Sektora za planiranje društveno-ekonomskog razvoja, pripremljen je materijal "Turizam na području Kantona Sarajevo u periodu od 2009. do 2014. godine".

Materijal sadrži: uvodne napomene, podatke o smještajnim kapacitetima, turistima, noćenjima, iskorištenosti kapaciteta i prosječnoj dužini boravka turista, uporedne pokazatelje, ocjenu turizma 2014., kao i pregled tabela i grafova.

Svaki od ovih elemenata daje se za svaku godinu od 2009. do 2014. godine, kao i za nivo općina, Grada i Kantona Sarajevo.

Date su i strukture, indeksi i komparacije.

U općini Hadžići nisu evidentirani turistički kapaciteti za 2014. godinu, a za općinu Ilijaš od 2009. do 2014. godine.

Za izradu materijala korišteni su Bilteni Zavoda za informatiku i statistiku Kantona Sarajevo i dokumentacija Zavoda za planiranje razvoja Kantona Sarajevo.

# 1. Smještajni kapaciteti

## 1.1. Broj smještajnih kapaciteta (poslovnih jedinica)

Na području Kantona Sarajevo, krajem 2014. godine, postoji 65 poslovnih jedinica sa smještajnim kapacitetima. To je za 6 poslovnih jedinica više nego 2009. godine, što rezultira prosječnom stopom rasta od 2,0%.

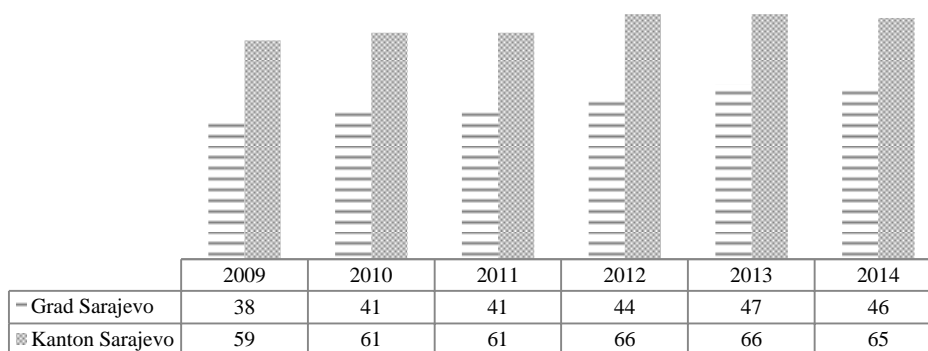
Posmatrajući sedam kantonalnih općina (u Ilijašu i Hadžićima nema evidentiranih poslovnih jedinica) broj poslovnih jedinica u 2014. godini se kreće od 1-24. Najviše je poslovnih jedinica u općinama Stari Grad, 24, odnosno Ilidža, 16. Njihovo učešće u ukupnom broju poslovnih jedinica Kantona iznosi 36,9% Stari Grad, odnosno 24,6% Ilidža, a najmanje ih je u Vogošći, 1,5%.

U periodu od 2009. do 2014. najveći rast poslovnih jedinica ima općina Stari Grad, 9,9%. U 2014. u Gradu Sarajevu smješteno je 70,8% poslovnih jedinica, a prosječna godišnja stopa rasta od 2009. do 2014. godine je 3,9%.

Tabela 1. Broj smještajnih kapaciteta (poslovnih jedinica)

| Općina          | Godina |      |      |      |      |      | Stopa rasta 2009-2014 | Indeks 2014/2009 |
|-----------------|--------|------|------|------|------|------|-----------------------|------------------|
|                 | 2009   | 2010 | 2011 | 2012 | 2013 | 2014 |                       |                  |
| Stari Grad      | 15     | 16   | 17   | 22   | 24   | 24   | 9,9                   | 160,0            |
| Centar          | 10     | 11   | 9    | 10   | 10   | 9    | -2,1                  | 90,0             |
| Novo Sarajevo   | 5      | 5    | 6    | 5    | 5    | 5    | 0,0                   | 100,0            |
| Novi Grad       | 8      | 9    | 9    | 7    | 8    | 8    | 0,0                   | 100,0            |
| Grad Sarajevo   | 38     | 41   | 41   | 44   | 47   | 46   | 3,9                   | 121,1            |
| Ilidža          | 17     | 16   | 16   | 18   | 15   | 16   | -1,2                  | 94,1             |
| Vogošća         | 2      | 2    | 2    | 2    | 2    | 1    | -12,9                 | 50,0             |
| Hadžići         | 1      | 1    | 1    | 1    |      |      |                       |                  |
| Ilijaš          |        |      |      |      |      |      |                       |                  |
| Trnovo          | 1      | 1    | 1    | 1    | 2    | 2    | 14,9                  | 200,0            |
| Kanton Sarajevo | 59     | 61   | 61   | 66   | 66   | 65   | 2,0                   | 110,2            |

Broj smještajnih kapaciteta (poslovnih jedinica)



Graf 1.

Tabela 2. Smještajni kapaciteti (poslovne jedinice) - struktura (%)

| Općina          | Godina |       |       |       |       |       |
|-----------------|--------|-------|-------|-------|-------|-------|
|                 | 2009   | 2010  | 2011  | 2012  | 2013  | 2014  |
| Stari Grad      | 25,4   | 26,2  | 27,9  | 33,3  | 36,4  | 36,9  |
| Centar          | 16,9   | 18,0  | 14,8  | 15,2  | 15,2  | 13,8  |
| Novo Sarajevo   | 8,5    | 8,2   | 9,8   | 7,6   | 7,6   | 7,7   |
| Novi Grad       | 13,6   | 14,8  | 14,8  | 10,6  | 12,1  | 12,3  |
| Grad Sarajevo   | 64,4   | 67,2  | 67,2  | 66,7  | 71,2  | 70,8  |
| Ilidža          | 28,8   | 26,2  | 26,2  | 27,3  | 22,7  | 24,6  |
| Vogošća         | 3,4    | 3,3   | 3,3   | 3,0   | 3,0   | 1,5   |
| Hadžići         | 1,7    | 1,6   | 1,6   | 1,5   |       |       |
| Ilijaš          |        |       |       |       |       |       |
| Trnovo          | 1,7    | 1,6   | 1,6   | 1,5   | 3,0   | 3,1   |
| Kanton Sarajevo | 100,0  | 100,0 | 100,0 | 100,0 | 100,0 | 100,0 |

## 1.2. Broj soba

Kanton Sarajevo u 2014. godini, u smještajnim kapacitetima raspolaže sa 3.315 soba, što je za 332 sobe, odnosno 11,1% više nego 2009. godine.

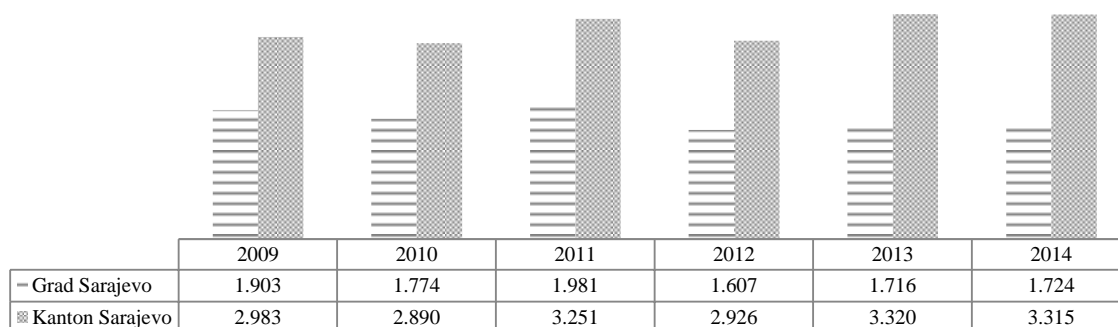
Najveći broj soba je na općini Ilidža, 1.464, čije je učešće u ukupnom broju soba Kantona 44,2%. Najmanje soba je u općini Vogošća, 40, odnosno učešće od 1,2%. U periodu od 2009. do 2014. broj soba u Kantonu Sarajevo je rastao prosječno godišnje za 2,1%. Najveću stopu rasta u posmatranom periodu ima općina Novo Sarajevo 14,7%, zatim Ilidža 11,5%, dok se u općinama Vogošća, Novi Grad i Centar broj soba smanjio i to po stopi od 19,9% u Vogošći, 17,8% u Novom Gradu, odnosno 5,7% u Centru.

Učešće soba u smještajnim kapacitetima Grada u ukupnom broju raspoloživih soba Kantona Sarajevo 2014. godine je 52%. Primjetno je iz godine u godinu smanjenje učešća soba sa područja gradskih općina u ukupnom broju soba Kantona Sarajevo, sa negativnom godišnjom stopom rasta od 2,0%.

Tabela 3. Broj soba

| Općina          | Godina |       |       |       |       |       | Stopa rasta 2009-2014 | Indeks 2014/2009 |
|-----------------|--------|-------|-------|-------|-------|-------|-----------------------|------------------|
|                 | 2009   | 2010  | 2011  | 2012  | 2013  | 2014  |                       |                  |
| Stari Grad      | 531    | 527   | 541   | 604   | 647   | 647   | 4,0                   | 121,8            |
| Centar          | 573    | 431   | 428   | 404   | 418   | 428   | -5,7                  | 74,7             |
| Novo Sarajevo   | 217    | 220   | 422   | 430   | 432   | 430   | 14,7                  | 198,2            |
| Novi Grad       | 582    | 596   | 590   | 169   | 219   | 219   | -17,8                 | 37,6             |
| Grad Sarajevo   | 1.903  | 1.774 | 1.981 | 1.607 | 1.716 | 1.724 | -2,0                  | 90,6             |
| Ilidža          | 850    | 888   | 1.042 | 1.090 | 1.393 | 1.464 | 11,5                  | 172,2            |
| Vogošća         | 121    | 119   | 119   | 119   | 123   | 40    | -19,9                 | 33,1             |
| Hadžići         | 39     | 39    | 39    | 40    |       |       |                       |                  |
| Ilijaš          |        |       |       |       |       |       |                       |                  |
| Trnovo          | 70     | 70    | 70    | 70    | 88    | 87    | 4,4                   | 124,3            |
| Kanton Sarajevo | 2.983  | 2.890 | 3.251 | 2.926 | 3.320 | 3.315 | 2,1                   | 111,1            |

### Broj soba



Graf 2.

Tabela 4. Broj soba - struktura (%)

| Općina          | Godina |       |       |       |       |       |
|-----------------|--------|-------|-------|-------|-------|-------|
|                 | 2009   | 2010  | 2011  | 2012  | 2013  | 2014  |
| Stari Grad      | 17,8   | 18,2  | 16,6  | 20,6  | 19,5  | 19,5  |
| Centar          | 19,2   | 14,9  | 13,2  | 13,8  | 12,6  | 12,9  |
| Novo Sarajevo   | 7,3    | 7,6   | 13,0  | 14,7  | 13,0  | 13,0  |
| Novi Grad       | 19,5   | 20,6  | 18,1  | 5,8   | 6,6   | 6,6   |
| Grad Sarajevo   | 63,8   | 61,4  | 60,9  | 54,9  | 51,7  | 52,0  |
| Ilidža          | 28,5   | 30,7  | 32,1  | 37,3  | 42,0  | 44,2  |
| Vogošća         | 4,1    | 4,1   | 3,7   | 4,1   | 3,7   | 1,2   |
| Hadžići         | 1,3    | 1,3   | 1,2   | 1,4   |       |       |
| Ilijaš          |        |       |       |       |       |       |
| Trnovo          | 2,3    | 2,4   | 2,2   | 2,4   | 2,7   | 2,6   |
| Kanton Sarajevo | 100,0  | 100,0 | 100,0 | 100,0 | 100,0 | 100,0 |

### 1.3. Broj ležaja

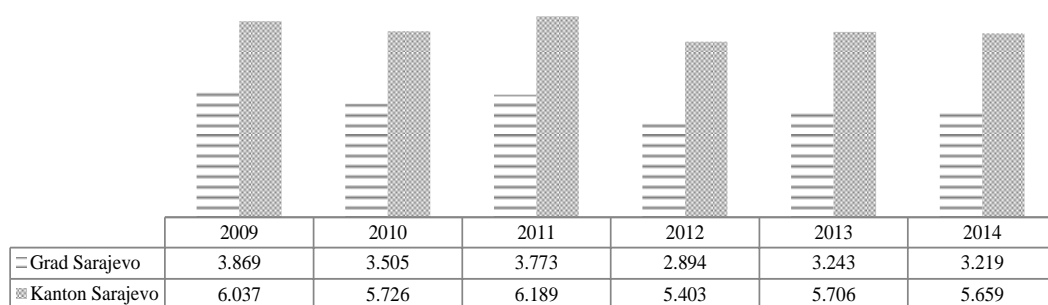
Kanton Sarajevo u 2014. godini, u smještajnim kapacitetima ima 5.659 ležaja. U Kantonu u odnosu na 2009. godinu, broj ležaja se smanjio za 378 (6,3%), odnosno prosječno godišnje po stopi od 1,3%. U 2014. najveći broj ležaja je na općini Ilidža, 2.170, čije učešće u ukupnom broju ležaja Kantona iznosi 38,8%, zatim u općini Stari Grad koja raspolaže sa 1.138 ležaja i učestvuje u ukupnom broju ležaja Kantona sa 20,1%.

Grad Sarajevo u 2014. godini u smještajnim kapacitetima raspolaže sa 3.219 ležaja, što je 56,9% od ukupnog broja ležaja Kantona Sarajevo. U posmatranom periodu broj ležaja smanjivao se godišnje po stopi od 3,6%.

Tabela 5. Broj ležaja

| Općina          | Godina |       |       |       |       |       | Stopa rasta 2009-2014 | Indeks 2014/2009 |
|-----------------|--------|-------|-------|-------|-------|-------|-----------------------|------------------|
|                 | 2009   | 2010  | 2011  | 2012  | 2013  | 2014  |                       |                  |
| Stari Grad      | 935    | 903   | 923   | 1.083 | 1.182 | 1.138 | 4,0                   | 121,7            |
| Centar          | 1.074  | 722   | 697   | 775   | 798   | 792   | -5,9                  | 73,7             |
| Novo Sarajevo   | 385    | 372   | 664   | 651   | 758   | 784   | 15,3                  | 203,6            |
| Novi Grad       | 1.475  | 1.508 | 1.489 | 385   | 505   | 505   | -19,3                 | 34,2             |
| Grad Sarajevo   | 3.869  | 3.505 | 3.773 | 2.894 | 3.243 | 3.219 | -3,6                  | 83,2             |
| Ilidža          | 1.619  | 1.672 | 1.867 | 1.945 | 2.053 | 2.170 | 6,0                   | 134,0            |
| Vogošća         | 231    | 231   | 231   | 231   | 230   | 90    | -17,2                 | 39,0             |
| Hadžići         | 105    | 105   | 105   | 120   |       |       |                       |                  |
| Ilijaš          |        |       |       |       |       |       |                       |                  |
| Trnovo          | 213    | 213   | 213   | 213   | 180   | 180   | -3,3                  | 84,5             |
| Kanton Sarajevo | 6.037  | 5.726 | 6.189 | 5.403 | 5.706 | 5.659 | -1,3                  | 93,7             |

Broj ležaja



Graf 3.

Tabela 6. Broj ležaja - struktura (%)

| Općina          | Godina |       |       |       |       |       |
|-----------------|--------|-------|-------|-------|-------|-------|
|                 | 2009   | 2010  | 2011  | 2012  | 2013  | 2014  |
| Stari Grad      | 15,5   | 15,8  | 14,9  | 20,0  | 20,7  | 20,1  |
| Centar          | 17,8   | 12,6  | 11,3  | 14,3  | 14,0  | 14,0  |
| Novo Sarajevo   | 6,4    | 6,5   | 10,7  | 12,0  | 13,3  | 13,9  |
| Novi Grad       | 24,4   | 26,3  | 24,1  | 7,1   | 8,9   | 8,9   |
| Grad Sarajevo   | 64,1   | 61,2  | 61,0  | 53,6  | 56,8  | 56,9  |
| Ilidža          | 26,8   | 29,2  | 30,2  | 36,0  | 36,0  | 38,3  |
| Vogošća         | 3,8    | 4,0   | 3,7   | 4,3   | 4,0   | 1,6   |
| Hadžići         | 1,7    | 1,8   | 1,7   | 2,2   |       |       |
| Ilijaš          |        |       |       |       |       |       |
| Trnovo          | 3,5    | 3,7   | 3,4   | 3,9   | 3,2   | 3,2   |
| Kanton Sarajevo | 100,0  | 100,0 | 100,0 | 100,0 | 100,0 | 100,0 |



## 2. Turisti

### 2.1. Broj domaćih turista

Kanton Sarajevo je u 2014. godini posjetilo 46.552 domaća turista. Najviše domaćih turista je boravilo na općini Ilidža, 19.810, i njihovo učešće u ukupnom broju domaćih turista koji su posjetili Kanton Sarajevo je 42,6%. U općini Stari Grad boravilo je 16,7% turista, u Novom Sarajevu boravilo je 15,5%, u Novom Gradu 8,1%, Centru 7,8% turista, Vogošći 7,1%, Trnovu 2,4%, dok u Hadžićima nije zabilježena posjeta domaćih turista.

U 2009. godini Kanton je posjetilo 43.022 domaćih turista. Najveće učešće domaćih turista u ukupnom broju turista koji su posjetili Kanton imala je općina Ilidža, 38,1%, a najmanje općina Trnovo, 5,6%.

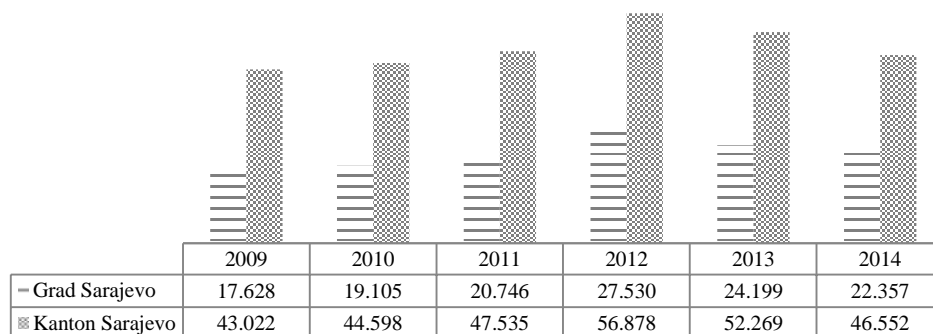
Broj domaćih turista u Kantonu Sarajevo u periodu od 2009. do 2014. godine je rastao prosječno godišnje po stopi od 1,6%, i veći je za 8,2% u odnosu na 2009. godinu.

Učešće domaćih turista Grada u Kantonu Sarajevo 2014. godine je 48,0%, dok je to učešće 2009. godine iznosilo 41%.

Tabela 7. Broj domaćih turista

| Općina          | Godina |        |        |        |        |        | Stopa rasta 2009-2014 | Indeks 2014/2009 |
|-----------------|--------|--------|--------|--------|--------|--------|-----------------------|------------------|
|                 | 2009   | 2010   | 2011   | 2012   | 2013   | 2014   |                       |                  |
| Stari Grad      | 6.436  | 6.645  | 6.731  | 6.474  | 6.884  | 7.766  | 3,8                   | 120,7            |
| Centar          | 4.919  | 5.521  | 5.331  | 4.784  | 5.056  | 3.625  | -5,9                  | 73,7             |
| Novo Sarajevo   | 3.153  | 2.705  | 4.831  | 12.832 | 8.714  | 7.206  | 18,0                  | 228,5            |
| Novi Grad       | 3.120  | 4.234  | 3.853  | 3.440  | 3.545  | 3.760  | 3,8                   | 120,5            |
| Grad Sarajevo   | 17.628 | 19.105 | 20.746 | 27.530 | 24.199 | 22.357 | 4,9                   | 126,8            |
| Ilidža          | 16.398 | 17.311 | 19.867 | 21.454 | 21.684 | 19.810 | 3,9                   | 120,8            |
| Vogošća         | 3.751  | 3.481  | 3.845  | 4.151  | 3.457  | 3.286  | -2,6                  | 87,6             |
| Hadžići         | 2.833  | 2.253  | 1.159  | 1.147  | 598    |        |                       |                  |
| Ilijaš          |        |        |        |        |        |        |                       |                  |
| Trnovo          | 2.412  | 2.448  | 1.918  | 2.596  | 2.331  | 1.099  | -14,5                 | 45,6             |
| Kanton Sarajevo | 43.022 | 44.598 | 47.535 | 56.878 | 52.269 | 46.552 | 1,6                   | 108,2            |

Broj domaćih turista



Graf 4.

Tabela 8. Broj domaćih turista - struktura (%)

| Općina          | Godina |       |       |       |       |       |
|-----------------|--------|-------|-------|-------|-------|-------|
|                 | 2009   | 2010  | 2011  | 2012  | 2013  | 2014  |
| Stari Grad      | 15,0   | 14,9  | 14,2  | 11,4  | 13,2  | 16,7  |
| Centar          | 11,4   | 12,4  | 11,2  | 8,4   | 9,7   | 7,8   |
| Novo Sarajevo   | 7,3    | 6,1   | 10,2  | 22,6  | 16,7  | 15,5  |
| Novi Grad       | 7,3    | 9,5   | 8,1   | 6,0   | 6,8   | 8,1   |
| Grad Sarajevo   | 41,0   | 42,8  | 43,6  | 48,4  | 46,3  | 48,0  |
| Ilidža          | 38,1   | 38,8  | 41,8  | 37,7  | 41,5  | 42,6  |
| Vogošća         | 8,7    | 7,8   | 8,1   | 7,3   | 6,6   | 7,1   |
| Hadžići         | 6,6    | 5,1   | 2,4   | 2,0   | 1,1   |       |
| Ilijaš          |        |       |       |       |       |       |
| Trnovo          | 5,6    | 5,5   | 4,0   | 4,6   | 4,5   | 2,4   |
| Kanton Sarajevo | 100,0  | 100,0 | 100,0 | 100,0 | 100,0 | 100,0 |

## 2.2. Broj stranih turista

Kanton Sarajevo je u 2014. godini posjetilo 245.160 stranih turista. Najviše stranih turista je boravilo na općini Ilidža, 117.270, i njihovo učešće u ukupnom broju stranih turista koji su posjetili Kanton Sarajevo je 47,8%. U Starom Gradu boravilo je 23,5%, u Novom Sarajevu 12,5%, a u Novom Gradu 7,9% stranih turista itd.

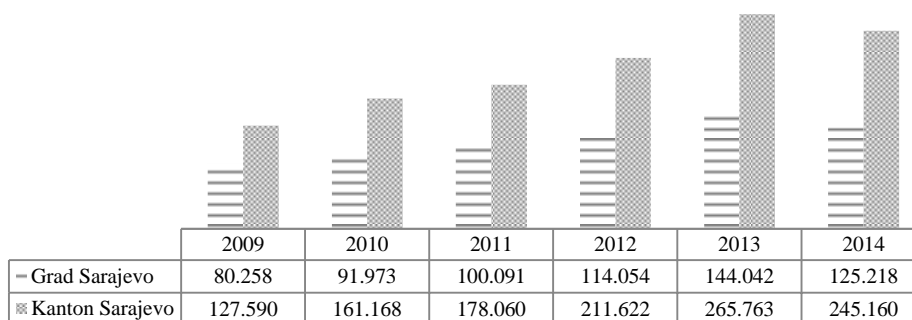
Broj stranih turista koji su posjetili Kanton u 2014. godini bio je veći nego 2009. godine, a stopa rasta u tom periodu iznosi 14,0%.

Učešće stranih turista Grada u Kantonu Sarajevo 2014. godine je 51,1%, dok je to učešće 2009. godine iznosilo 62,9%.

Tabela 9. Broj stranih turista

| Općina          | Godina  |         |         |         |         |         | Stopa rasta 2009-2014 | Indeks 2014/2009 |
|-----------------|---------|---------|---------|---------|---------|---------|-----------------------|------------------|
|                 | 2009    | 2010    | 2011    | 2012    | 2013    | 2014    |                       |                  |
| Stari Grad      | 33.066  | 43.511  | 45.238  | 48.719  | 59.840  | 57.621  | 11,7                  | 174,3            |
| Centar          | 25.791  | 29.887  | 26.288  | 24.016  | 27.575  | 17.708  | -7,2                  | 68,7             |
| Novo Sarajevo   | 9.978   | 7.423   | 13.863  | 27.814  | 39.474  | 30.550  | 25,1                  | 306,2            |
| Novi Grad       | 11.423  | 11.152  | 14.702  | 13.505  | 17.153  | 19.339  | 11,1                  | 169,3            |
| Grad Sarajevo   | 80.258  | 91.973  | 100.091 | 114.054 | 144.042 | 125.218 | 9,3                   | 156,0            |
| Ilidža          | 41.797  | 63.296  | 74.096  | 93.493  | 117.966 | 117.270 | 22,9                  | 280,6            |
| Vogošća         | 3.971   | 4.388   | 2.975   | 2.727   | 2.357   | 1.858   | -14,1                 | 46,8             |
| Hadžići         | 323     | 532     | 146     | 428     | 91      |         |                       |                  |
| Ilijaš          |         |         |         |         |         |         |                       |                  |
| Trnovo          | 1.241   | 979     | 752     | 920     | 1.307   | 814     | -8,1                  | 65,6             |
| Kanton Sarajevo | 127.590 | 161.168 | 178.060 | 211.622 | 265.763 | 245.160 | 14,0                  | 192,1            |

### Broj stranih turista



Graf 5.

Tabela 10. Broj stranih turista - struktura (%)

| Općina          | Godina |       |       |       |       |       |
|-----------------|--------|-------|-------|-------|-------|-------|
|                 | 2009   | 2010  | 2011  | 2012  | 2013  | 2014  |
| Stari Grad      | 25,9   | 27,0  | 25,4  | 23,0  | 22,5  | 23,5  |
| Centar          | 20,2   | 18,5  | 14,8  | 11,3  | 10,4  | 7,2   |
| Novo Sarajevo   | 7,8    | 4,6   | 7,8   | 13,1  | 14,9  | 12,5  |
| Novi Grad       | 9,0    | 6,9   | 8,3   | 6,4   | 6,5   | 7,9   |
| Grad Sarajevo   | 62,9   | 57,1  | 56,2  | 53,9  | 54,2  | 51,1  |
| Ilidža          | 32,8   | 39,3  | 41,6  | 44,2  | 44,4  | 47,8  |
| Vogošća         | 3,1    | 2,7   | 1,7   | 1,3   | 0,9   | 0,8   |
| Hadžići         | 0,3    | 0,3   | 0,1   | 0,2   |       |       |
| Ilijaš          |        |       |       |       |       |       |
| Trnovo          | 1,0    | 0,6   | 0,4   | 0,4   | 0,5   | 0,3   |
| Kanton Sarajevo | 100,0  | 100,0 | 100,0 | 100,0 | 100,0 | 100,0 |

### 2.3. Ukupan broj turista

Kanton Sarajevo je u 2014. godini posjetilo ukupno 291.712 turista, što je za 121.100 turista više nego 2009. godine kada je Kanton posjetilo 170.612 turista. Broj turista koji su posjetili Kanton u 2014. godini u odnosu na 2009. godinu povećao se 1,7 puta, a stopa rasta je 11,3%.

Tokom posmatranog perioda najviše turista je boravilo na općini Ilidža, sa tendencijom povećanja učešća u ukupnom broju turista Kantona sa 34,1% u 2009. na 47,0% 2014. godine.

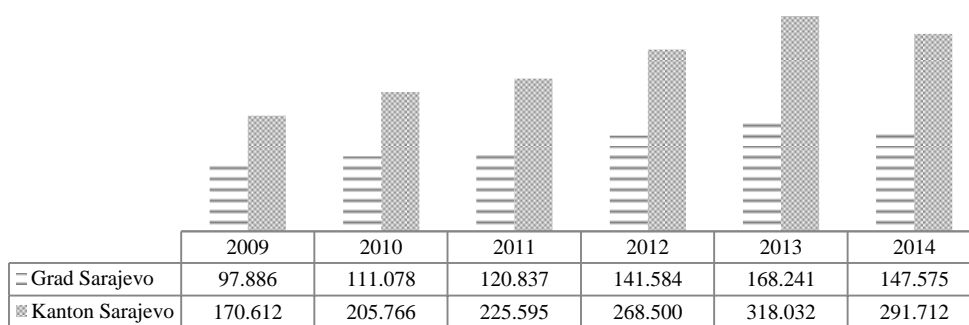
U 2014. godini Grad je posjetilo 147.575 turista što je 1,5 puta više nego u 2009. godini kada je Grad Sarajevo posjetilo 97.886 turista.

Učešće turista Grada u Kantonu Sarajevo 2014. godine je 50,6%, a 2009. godine 57,4%.

Tabela 11. Ukupan broj turista

| Općina          | Godina  |         |         |         |         |         | Stopa rasta 2009-2014 | Indeks 2014/2009 |
|-----------------|---------|---------|---------|---------|---------|---------|-----------------------|------------------|
|                 | 2009    | 2010    | 2011    | 2012    | 2013    | 2014    |                       |                  |
| Stari Grad      | 39.502  | 50.156  | 51.969  | 55.193  | 66.724  | 65.387  | 10,6                  | 165,5            |
| Centar          | 30.710  | 35.408  | 31.619  | 28.800  | 32.631  | 21.333  | -7,0                  | 69,5             |
| Novo Sarajevo   | 13.131  | 10.128  | 18.694  | 40.646  | 48.188  | 37.756  | 23,5                  | 287,5            |
| Novi Grad       | 14.543  | 15.386  | 18.555  | 16.945  | 20.698  | 23.099  | 9,7                   | 158,8            |
| Grad Sarajevo   | 97.886  | 111.078 | 120.837 | 141.584 | 168.241 | 147.575 | 8,6                   | 150,8            |
| Ilidža          | 58.195  | 80.607  | 93.963  | 114.947 | 139.650 | 137.080 | 18,7                  | 235,6            |
| Vogošća         | 7.722   | 7.869   | 6.820   | 6.878   | 5.814   | 5.144   | -7,8                  | 66,6             |
| Hadžići         | 3.156   | 2.785   | 1.305   | 1.575   | 689     |         |                       |                  |
| Ilijaš          |         |         |         |         |         |         |                       |                  |
| Trnovo          | 3.653   | 3.427   | 2.670   | 3.516   | 3.638   | 1.913   | -12,1                 | 52,4             |
| Kanton Sarajevo | 170.612 | 205.766 | 225.595 | 268.500 | 318.032 | 291.712 | 11,3                  | 171,0            |

Ukupan broj turista



Graf 6.

Tabela 12. Ukupan broj turista - struktura (%)

| Općina          | Godina |       |       |       |       |       |
|-----------------|--------|-------|-------|-------|-------|-------|
|                 | 2009   | 2010  | 2011  | 2012  | 2013  | 2014  |
| Stari Grad      | 23,2   | 24,4  | 23,0  | 20,6  | 21,0  | 22,4  |
| Centar          | 18,0   | 17,2  | 14,0  | 10,7  | 10,3  | 7,3   |
| Novo Sarajevo   | 7,7    | 4,9   | 8,3   | 15,1  | 15,2  | 12,9  |
| Novi Grad       | 8,5    | 7,5   | 8,2   | 6,3   | 6,5   | 7,9   |
| Grad Sarajevo   | 57,4   | 54,0  | 53,6  | 52,7  | 52,9  | 50,6  |
| Ilidža          | 34,1   | 39,2  | 41,7  | 42,8  | 43,9  | 47,0  |
| Vogošća         | 4,5    | 3,8   | 3,0   | 2,6   | 1,8   | 1,8   |
| Hadžići         | 1,8    | 1,4   | 0,6   | 0,6   | 0,2   |       |
| Ilijaš          |        |       |       |       |       |       |
| Trnovo          | 2,1    | 1,7   | 1,2   | 1,3   | 1,1   | 0,7   |
| Kanton Sarajevo | 100,0  | 100,0 | 100,0 | 100,0 | 100,0 | 100,0 |

### 3. Noćenja

#### 3.1. Broj noćenja domaćih turista

U Kantonu Sarajevo u 2014. godini zabilježeno je 87.536 noćenja domaćih turista. Najviše noćenja domaćih turista je u općini Ilidža 34.328 i njihovo učešće u ukupnom broju noćenja domaćih turista koji su posjetili Kanton Sarajevo je 39,2%. U općini Stari Grad ostvareno je 15,0% noćenja domaćih turista, u općini Novo Sarajevo ostvareno je 14,4% noćenja domaćih turista, u Vogošći 10,7%, Centru 9,1%, Novom Gradu 7,3%, Trnovu 4,4%.

U 2009. godini u Kantonu je zabilježeno 75.726 noćenja domaćih turista. Najviše noćenja domaćih turista bilo je u općini Ilidža 26.580 i njihovo učešće u ukupnom broju noćenja domaćih turista koji su posjetili Kanton Sarajevo je 35,1%, a najmanje učešće imale su općine Novo Sarajevo i Trnovo sa 6,9%.

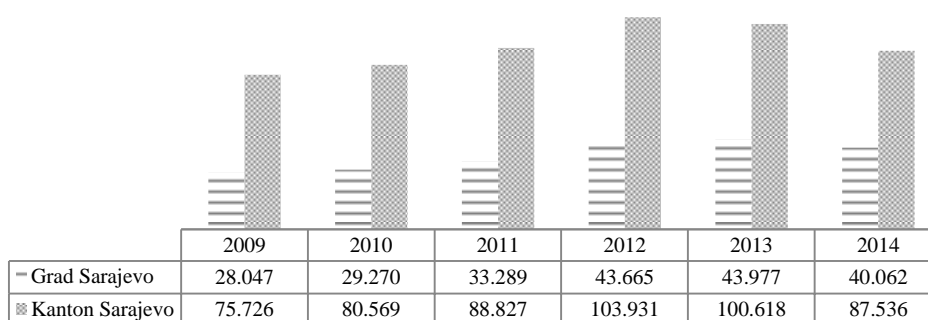
U Kantonu Sarajevo u periodu 2009. do 2014. broj noćenja domaćih turista je rastao prosječno godišnje po stopi od 2,9%, odnosno u 2014. veći je za 15,6%, nego 2009. godine. Najveću stopu rasta, u posmatranom periodu, ima općina Novo Sarajevo 19,3%. Najmanju prosječnu stopu, odnosno negativnu ima općina Trnovo (6,1%).

Učešće noćenja domaćih turista Grada u Kantonu Sarajevo 2014. godine je 45,8%, a 2009. godine 37%.

Tabela 13. Broj noćenja domaćih turista

| Općina          | Godina |        |        |         |         |        | Stopa rasta 2009-2014 | Indeks 2014/2009 |
|-----------------|--------|--------|--------|---------|---------|--------|-----------------------|------------------|
|                 | 2009   | 2010   | 2011   | 2012    | 2013    | 2014   |                       |                  |
| Stari Grad      | 9.543  | 9.659  | 10.085 | 10.326  | 11.436  | 13.125 | 6,6                   | 137,5            |
| Centar          | 8.002  | 8.253  | 9.326  | 8.566   | 13.172  | 7.943  | -0,1                  | 99,3             |
| Novo Sarajevo   | 5.230  | 4.546  | 8.002  | 19.021  | 13.914  | 12.630 | 19,3                  | 241,5            |
| Novi Grad       | 5.272  | 6.812  | 5.876  | 5.752   | 5.455   | 6.364  | 3,8                   | 120,7            |
| Grad Sarajevo   | 28.047 | 29.270 | 33.289 | 43.665  | 43.977  | 40.062 | 7,4                   | 142,8            |
| Ilidža          | 26.580 | 28.780 | 34.680 | 39.036  | 39.124  | 34.328 | 5,2                   | 129,1            |
| Vogošća         | 10.001 | 12.164 | 9.926  | 9.453   | 8.367   | 9.330  | -1,4                  | 93,3             |
| Hadžići         | 5.881  | 5.243  | 2.669  | 2.651   | 1.111   |        |                       |                  |
| Ilijaš          |        |        |        |         |         |        |                       |                  |
| Trnovo          | 5.217  | 5.112  | 8.263  | 9.126   | 8.039   | 3.816  | -6,1                  | 73,1             |
| Kanton Sarajevo | 75.726 | 80.569 | 88.827 | 103.931 | 100.618 | 87.536 | 2,9                   | 115,6            |

### Broj noćenja domaćih turista



Graf 7.

Tabela 14. Broj noćenja domaćih turista - struktura (%)

| Općina          | Godina |       |       |       |       |       |
|-----------------|--------|-------|-------|-------|-------|-------|
|                 | 2009   | 2010  | 2011  | 2012  | 2013  | 2014  |
| Stari Grad      | 12,6   | 12,0  | 11,4  | 9,9   | 11,4  | 15,0  |
| Centar          | 10,6   | 10,2  | 10,5  | 8,2   | 13,1  | 9,1   |
| Novo Sarajevo   | 6,9    | 5,6   | 9,0   | 18,3  | 13,8  | 14,4  |
| Novi Grad       | 7,0    | 8,5   | 6,6   | 5,5   | 5,4   | 7,3   |
| Grad Sarajevo   | 37,0   | 36,3  | 37,5  | 42,0  | 43,7  | 45,8  |
| Ilidža          | 35,1   | 35,7  | 39,0  | 37,6  | 38,9  | 39,2  |
| Vogošća         | 13,2   | 15,1  | 11,2  | 9,1   | 8,3   | 10,7  |
| Hadžići         | 7,8    | 6,5   | 3,0   | 2,6   | 1,1   |       |
| Ilijaš          |        |       |       |       |       |       |
| Trnovo          | 6,9    | 6,3   | 9,3   | 8,8   | 8,0   | 4,4   |
| Kanton Sarajevo | 100,0  | 100,0 | 100,0 | 100,0 | 100,0 | 100,0 |

### 3.2. Broj noćenja stranih turista

U Kantonu Sarajevo je u 2014. godini evidentirano 471.028 noćenja stranih turista. Najviše noćenja stranih turista je na općini Ilidža 210.845 i njihovo učešće u ukupnom broju noćenja stranih turista koji su posjetili Kanton Sarajevo je 44,8%.

Od ukupnog broja noćenja stranih turista koji su posjetili Kanton Sarajevo u Starom Gradu je 26,2%, u Novom Sarajevu 13,5%, u Centru je 7,9%, u Novom Gradu 5,8%, Vogošći 1,3%, te u Trnovu 0,5%.

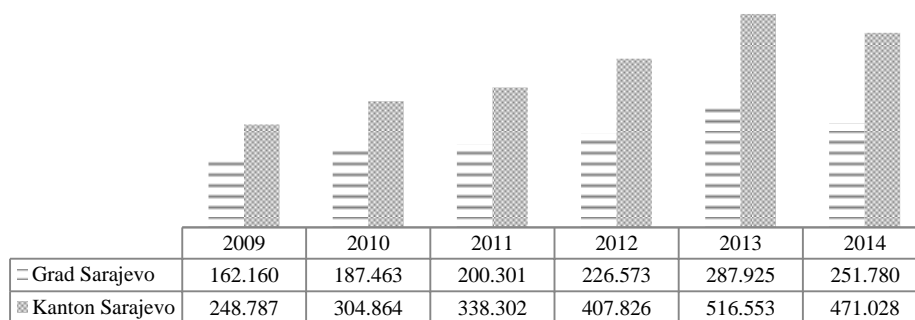
Broj noćenja stranih turista koji su posjetili Kanton Sarajevo u 2014. godini veći je za 1,9 puta nego 2009. kada je bilo 248.787 noćenja, a stopa rasta u tom periodu iznosi 13,6%.

Učešće noćenja stranih turista Grada u Kantonu Sarajevo 2014. godine je 53,5%, i manje je nego 2009. godine kada je bilo 65,2%.

Tabela 15. Broj noćenja stranih turista

| Općina          | Godina  |         |         |         |         |         | Stopa rasta 2009-2014 | Indeks 2014/2009 |
|-----------------|---------|---------|---------|---------|---------|---------|-----------------------|------------------|
|                 | 2009    | 2010    | 2011    | 2012    | 2013    | 2014    |                       |                  |
| Stari Grad      | 74.998  | 96.348  | 93.887  | 106.500 | 129.943 | 123.177 | 10,4                  | 164,2            |
| Centar          | 50.697  | 59.937  | 53.976  | 47.351  | 55.774  | 37.347  | -5,9                  | 73,7             |
| Novo Sarajevo   | 17.903  | 12.464  | 26.872  | 50.031  | 74.077  | 63.821  | 28,9                  | 356,5            |
| Novi Grad       | 18.562  | 18.714  | 25.566  | 22.691  | 28.131  | 27.435  | 8,1                   | 147,8            |
| Grad Sarajevo   | 162.160 | 187.463 | 200.301 | 226.573 | 287.925 | 251.780 | 9,2                   | 155,3            |
| Ilidža          | 73.521  | 101.960 | 128.502 | 167.347 | 218.586 | 210.845 | 23,5                  | 286,8            |
| Vogošća         | 9.733   | 11.311  | 7.094   | 11.174  | 5.155   | 6.233   | -8,5                  | 64,0             |
| Hadžići         | 549     | 1.531   | 327     | 968     | 151     |         |                       |                  |
| Ilijaš          |         |         |         |         |         |         |                       |                  |
| Trnovo          | 2.824   | 2.599   | 2.078   | 1.764   | 4.736   | 2.170   | -5,1                  | 76,8             |
| Kanton Sarajevo | 248.787 | 304.864 | 338.302 | 407.826 | 516.553 | 471.028 | 13,6                  | 189,3            |

Broj noćenja stranih turista



Graf 8.

Tabela 16. Broj noćenja stranih turista - struktura (%)

| Općina          | Godina |       |       |       |       |       |
|-----------------|--------|-------|-------|-------|-------|-------|
|                 | 2009   | 2010  | 2011  | 2012  | 2013  | 2014  |
| Stari Grad      | 30,1   | 31,6  | 27,8  | 26,1  | 25,2  | 26,2  |
| Centar          | 20,4   | 19,7  | 16,0  | 11,6  | 10,8  | 7,9   |
| Novo Sarajevo   | 7,2    | 4,1   | 7,9   | 12,3  | 14,3  | 13,5  |
| Novi Grad       | 7,5    | 6,1   | 7,6   | 5,6   | 5,4   | 5,8   |
| Grad Sarajevo   | 65,2   | 61,5  | 59,2  | 55,6  | 55,7  | 53,5  |
| Ilidža          | 29,6   | 33,4  | 38,0  | 41,0  | 42,3  | 44,8  |
| Vogošća         | 3,9    | 3,7   | 2,1   | 2,7   | 1,0   | 1,3   |
| Hadžići         | 0,2    | 0,5   | 0,1   | 0,2   |       |       |
| Ilijaš          |        |       |       |       |       |       |
| Trnovo          | 1,1    | 0,9   | 0,6   | 0,4   | 0,9   | 0,5   |
| Kanton Sarajevo | 100,0  | 100,0 | 100,0 | 100,0 | 100,0 | 100,0 |

### 3.3. Ukupan broj noćenja

Kanton Sarajevo je u 2014. godini evidentirao 558.564 noćenja turista, što je za 234.051 noćenja turista odnosno 1,7 puta više nego 2009. godine, kada je evidentirano 324.513 noćenja turista. Broj noćenja turista u periodu 2009. do 2014. godine rastao je godišnje po stopi od 11,5%.

Tokom posmatranog perioda najviše noćenja evidentirano je na općini Ilidža i to sa tendencijom povećanja učešća u ukupnom broju noćenja Kantona sa 30,8% u 2009. na 43,9% 2014. godine. U 2014. godini najveće učešće noćenja u ukupnom broju noćenja Kantona ima općina Ilidža 43,9%, a najmanje općina Trnovo 1,1%.

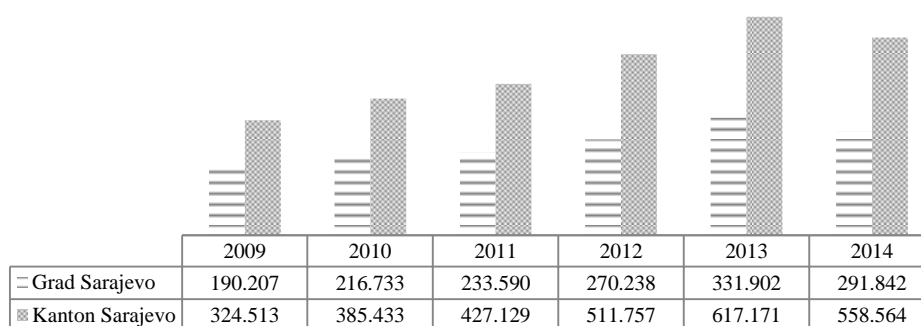
U 2014. godini u Gradu je evidentirano 291.842 noćenja turista što je za oko 1,5 puta više nego 2009. kada je u Gradu evidentirano 190.207 noćenja turista.

Učešće noćenja turista Grada u Kantonu Sarajevo 2014. je 52,2%, a 2009. godine 58,6%.

Tabela 17. Ukupan broj noćenja

| Općina          | Godina  |         |         |         |         |         | Stopa rasta 2009-2014 | Indeks 2014/2009 |
|-----------------|---------|---------|---------|---------|---------|---------|-----------------------|------------------|
|                 | 2009    | 2010    | 2011    | 2012    | 2013    | 2014    |                       |                  |
| Stari Grad      | 84.541  | 106.007 | 103.972 | 116.826 | 141.379 | 136.302 | 10,0                  | 161,2            |
| Centar          | 58.699  | 68.190  | 63.302  | 55.917  | 68.946  | 45.290  | -5,1                  | 77,2             |
| Novo Sarajevo   | 23.133  | 17.010  | 34.874  | 69.052  | 87.991  | 76.451  | 27,0                  | 330,5            |
| Novi Grad       | 23.834  | 25.526  | 31.442  | 28.443  | 33.586  | 33.799  | 7,2                   | 141,8            |
| Grad Sarajevo   | 190.207 | 216.733 | 233.590 | 270.238 | 331.902 | 291.842 | 8,9                   | 153,4            |
| Ilidža          | 100.101 | 130.740 | 163.182 | 206.383 | 257.710 | 245.173 | 19,6                  | 244,9            |
| Vogošća         | 19.734  | 23.475  | 17.020  | 20.627  | 13.522  | 15.563  | -4,6                  | 78,9             |
| Hadžići         | 6.430   | 6.774   | 2.996   | 3.619   | 1.262   |         |                       |                  |
| Ilijaš          |         |         |         |         |         |         |                       |                  |
| Trnovo          | 8.041   | 7.711   | 10.341  | 10.890  | 12.775  | 5.986   | -5,7                  | 74,4             |
| Kanton Sarajevo | 324.513 | 385.433 | 427.129 | 511.757 | 617.171 | 558.564 | 11,5                  | 172,1            |

Ukupan broj noćenja



Graf 9.



Tabela 18. Ukupan broj noćenja – struktura(%)

| Općina          | Godina |       |       |       |       |       |
|-----------------|--------|-------|-------|-------|-------|-------|
|                 | 2009   | 2010  | 2011  | 2012  | 2013  | 2014  |
| Stari Grad      | 26,1   | 27,5  | 24,3  | 22,8  | 22,9  | 24,4  |
| Centar          | 18,1   | 17,7  | 14,8  | 10,9  | 11,2  | 8,1   |
| Novo Sarajevo   | 7,1    | 4,4   | 8,2   | 13,5  | 14,3  | 13,7  |
| Novi Grad       | 7,3    | 6,6   | 7,4   | 5,6   | 5,4   | 6,1   |
| Grad Sarajevo   | 58,6   | 56,2  | 54,7  | 52,8  | 53,8  | 52,2  |
| Ilidža          | 30,8   | 33,9  | 38,2  | 40,3  | 41,8  | 43,9  |
| Vogošća         | 6,1    | 6,1   | 4,0   | 4,0   | 2,2   | 2,8   |
| Hadžići         | 2,0    | 1,8   | 0,7   | 0,7   | 0,2   |       |
| Ilijaš          |        |       |       |       |       |       |
| Trnovo          | 2,5    | 2,0   | 2,4   | 2,1   | 2,1   | 1,1   |
| Kanton Sarajevo | 100,0  | 100,0 | 100,0 | 100,0 | 100,0 | 100,0 |

#### 4. Iskorištenost kapaciteta i prosječna dužina boravka

U Kantonu Sarajevu je u 2014. godini iskorištenost kapaciteta (odnos broja noćenja i smještajnih kapaciteta u toku jedne godine) iznosila 27,0%. Najveća iskorištenost kapaciteta je u Vogošći 47,4%, zatim u Starom Gradu 32,8%, Ilidži 31,0%, u Novom Sarajevu 26,7%, Centru 15,7% i td.

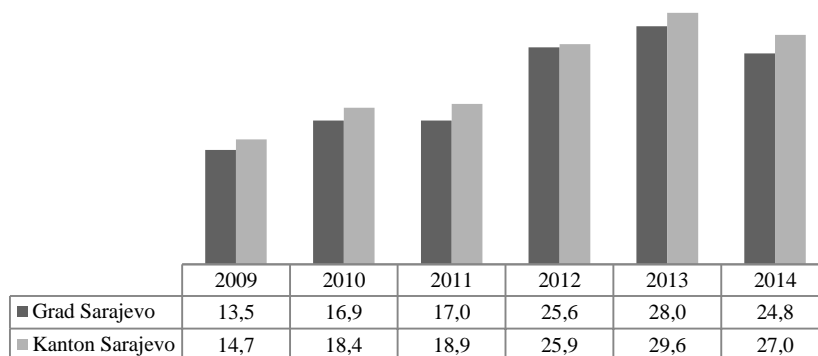
U Kantonu Sarajevo iskorištenost kapaciteta 2009. Godine bila je 14,7%. Tokom posmatranog perioda iskorištenost kapaciteta u Kantonu ima tendenciju rasta po prosječnoj stopi od 12,9%.

U periodu od 2009. do 2014. godine iskorištenost kapaciteta u Gradu se povećavala, mada je u odnosu na Kanton Sarajevo 2014. godine manja i iznosi 24,8%.

Tabela 19. Iskorištenost kapaciteta

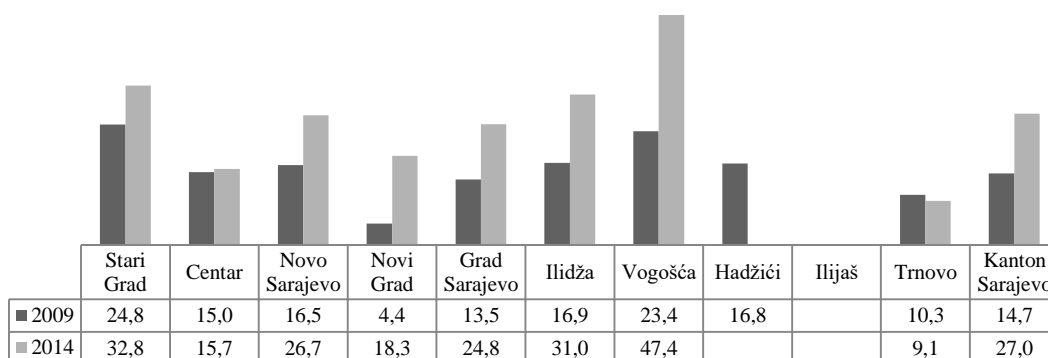
| Općina          | Godina |      |      |      |      |      | Stopa rasta<br>2009-2014 |
|-----------------|--------|------|------|------|------|------|--------------------------|
|                 | 2009   | 2010 | 2011 | 2012 | 2013 | 2014 |                          |
| Stari Grad      | 24,8   | 32,2 | 30,9 | 29,6 | 32,8 | 32,8 | 5,8                      |
| Centar          | 15,0   | 25,9 | 24,9 | 19,8 | 23,7 | 15,7 | 0,9                      |
| Novo Sarajevo   | 16,5   | 12,5 | 14,4 | 29,1 | 31,8 | 26,7 | 10,2                     |
| Novi Grad       | 4,4    | 4,6  | 5,8  | 20,2 | 18,2 | 18,3 | 32,9                     |
| Grad Sarajevo   | 13,5   | 16,9 | 17,0 | 25,6 | 28,0 | 24,8 | 13,0                     |
| Ilidža          | 16,9   | 21,4 | 23,9 | 29,1 | 34,4 | 31,0 | 12,8                     |
| Vogošća         | 23,4   | 27,8 | 20,2 | 24,5 | 16,1 | 47,4 | 15,1                     |
| Hadžići         | 16,8   | 17,7 | 7,8  | 8,3  |      |      |                          |
| Ilijaš          |        |      |      |      |      |      |                          |
| Trnovo          | 10,3   | 9,9  | 13,3 | 14,0 | 19,4 | 9,1  | -2,5                     |
| Kanton Sarajevo | 14,7   | 18,4 | 18,9 | 25,9 | 29,6 | 27,0 | 12,9                     |

### Iskorištenost turističkih kapaciteta



Graf 10.

### Iskorištenost turističkih kapaciteta po općinama kanton



Graf 11.

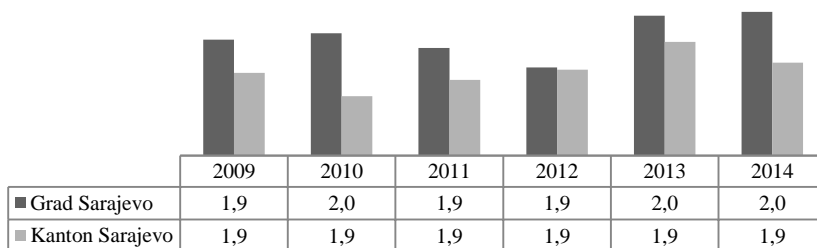
U 2014. godini prosječna dužina boravka turista (odnos broja noćenja i broja turista) u Kantonu Sarajevo 1,9, a u Gradu Sarajevu je 2 dana.

Dužina boravka u općinama kreće se od 1,5 u Novom Gradu do 3,1 dana u Trnovu, a nema većih odstupanja ni u odnosu na prethodne godine.

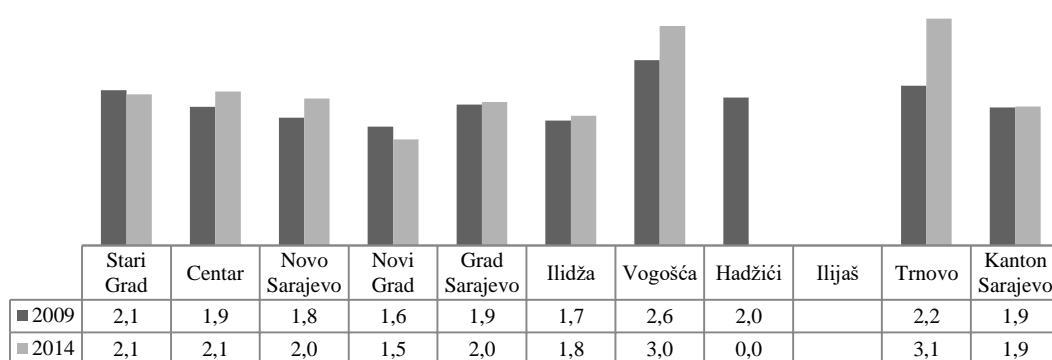
Tabela 20. Prosječna dužina boravka turista

| Općina          | Godina |      |      |      |      |      | Stopa rasta<br>2003-2014 |
|-----------------|--------|------|------|------|------|------|--------------------------|
|                 | 2009   | 2010 | 2011 | 2012 | 2013 | 2014 |                          |
| Stari Grad      | 2,1    | 2,1  | 2,0  | 2,1  | 2,1  | 2,1  | -0,5                     |
| Centar          | 1,9    | 1,9  | 2,0  | 1,9  | 2,1  | 2,1  | 2,1                      |
| Novo Sarajevo   | 1,8    | 1,7  | 1,9  | 1,7  | 1,8  | 2,0  | 2,8                      |
| Novi Grad       | 1,6    | 1,7  | 1,7  | 1,7  | 1,6  | 1,5  | -2,2                     |
| Grad Sarajevo   | 1,9    | 2,0  | 1,9  | 1,9  | 2,0  | 2,0  | 0,4                      |
| Ilidža          | 1,7    | 1,6  | 1,7  | 1,8  | 1,8  | 1,8  | 0,8                      |
| Vogošća         | 2,6    | 3,0  | 2,5  | 3,0  | 2,3  | 3,0  | 3,4                      |
| Hadžići         | 2,0    | 2,4  | 2,3  | 2,3  | 1,8  |      |                          |
| Ilijaš          |        |      |      |      |      |      |                          |
| Trnovo          | 2,2    | 2,3  | 3,9  | 3,1  | 3,5  | 3,1  | 7,3                      |
| Kanton Sarajevo | 1,9    | 1,9  | 1,9  | 1,9  | 1,9  | 1,9  | 0,1                      |

Prosječna dužina boravka



Graf 12.

Prosječna dužina boravka  
po općinama kanton

Graf 13.

## 5. Uporedni pokazatelji

Uporedni pokazatelji stopa rasta Kantona Sarajevo od 2009 do 2014. po obrađenim obilježjima turizma iz ove informacije pokazuju da je najbrže rastao broj noćenja 11,5% i broj turista 11,3%. Najsporiji rast, odnosno pad, ostvaren je po broju ležaja sa negativnom stopom rasta od 1,3%.

Stopa rasta broja poslovnih jedinica od 2009-2014. najveća je u općini Trnovo 14,9%, te u Starom Gradu 9,9% i td. Najmanju stopu rasta broja poslovnih jedinica, odnosno negativnu ima općina Vogošća 12,9%

Najveću stopu rasta broja soba imala je općina Novo Sarajevo 14,7%, te Ilidža 11,5%, a najmanju stopu rasta u posmatranom periodu, odnosno negativnu, imaju općine Vogošća 19,9%, Novi Grad 17,8% i Centar 5,7%

Općina Novo Sarajevo u periodu 2009-2014. bilježi najveću stopu rasta broja ležaja, 15,3%. Najmanju stopu rasta i to negativnu imale su općine Novi Grad 19,3% i Vogošća 17,2%.

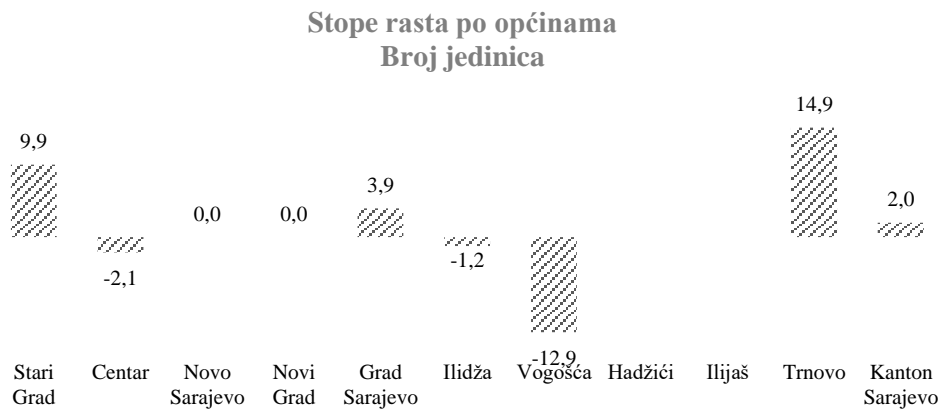
Broj turista u periodu 2009-2014. najbrže je rastao u općini Novo Sarajevo 23,5%, zatim općini Ilidža 18,7%, te u Starom Gradu 10,6%. Najmanju stopu rasta broja turista, odnosno negativnu imale su općine Trnovo 12,1% i Vogošća 7,8%.

Stopa rasta broja noćenja je najveća u općinama Novo Sarajevo 27%, zatim Ilidži 19,6%, te Starom Gradu 10,0%. Najsporiji rast u broju noćenja, odnosno negativnu stopu rasta imale su općine Trnovo 5,7% i Centar 5,1%.

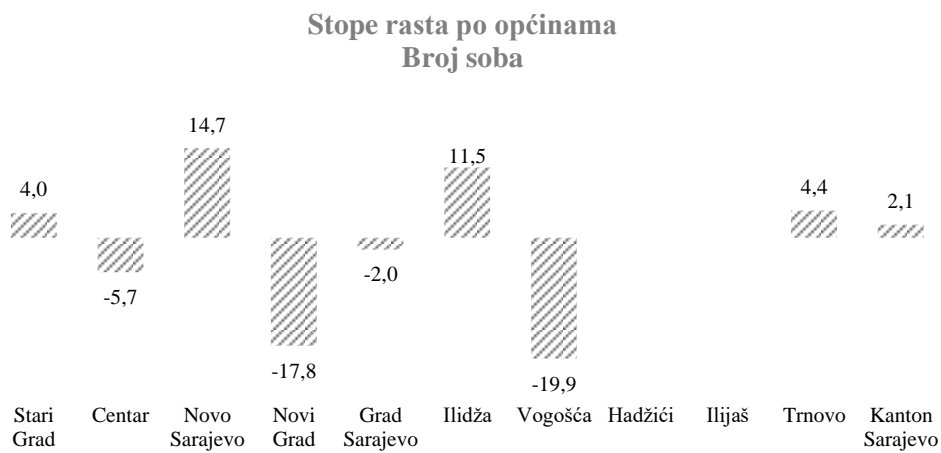
Tabela 21. Stope rasta pokazatelja turizma od 2009. do 2014.

| Općina          | broj jedinica | broj soba | broj ležaja | broj turista | broj noćenja |
|-----------------|---------------|-----------|-------------|--------------|--------------|
| Stari Grad      | 9,9           | 4,0       | 4,0         | 10,6         | 10,0         |
| Centar          | -2,1          | -5,7      | -5,9        | -7,0         | -5,1         |
| Novo Sarajevo   | 0,0           | 14,7      | 15,3        | 23,5         | 27,0         |
| Novi Grad       | 0,0           | -17,8     | -19,3       | 9,7          | 7,2          |
| Grad Sarajevo   | 3,9           | -2,0      | -3,6        | 8,6          | 8,9          |
| Ilidža          | -1,2          | 11,5      | 6,0         | 18,7         | 19,6         |
| Vogošća         | -12,9         | -19,9     | -17,2       | -7,8         | -4,6         |
| Hadžići         |               |           |             |              |              |
| Ilijaš          |               |           |             |              |              |
| Trnovo          | 14,9          | 4,4       | -3,3        | -12,1        | -5,7         |
| Kanton Sarajevo | 2,0           | 2,1       | -1,3        | 11,3         | 11,5         |

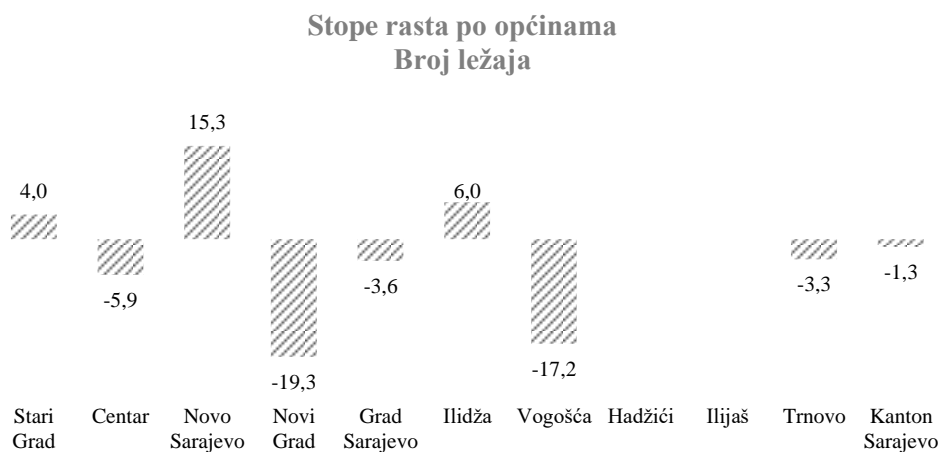
## 5.1. Uporedni pregled stopa rasta pokazatelja turizma



Graf 14.

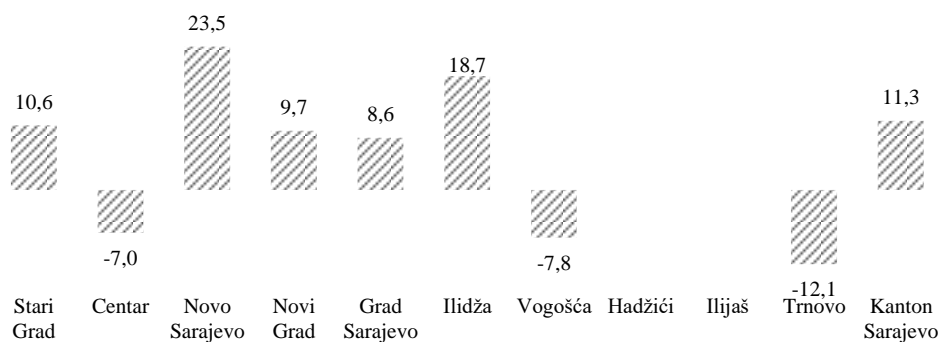


Graf 15.



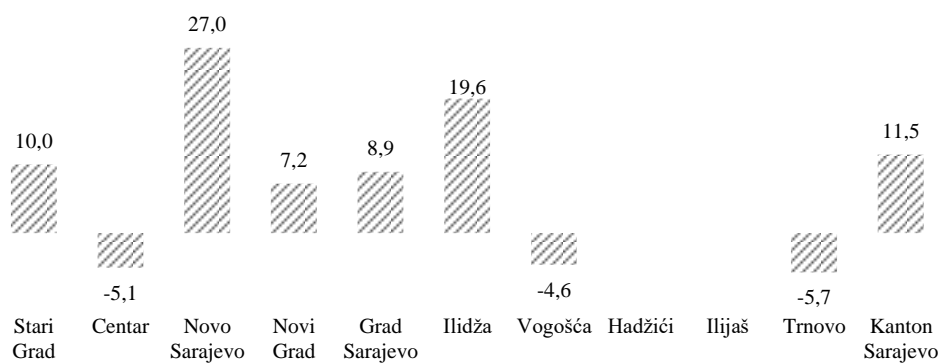
Graf 16.

### Stope rasta po općinama Broj turista



Graf 17.

### Stope rasta po općinama Broj noćenja



Graf 18.

## 6. Ocjena 2014.

Pokazatelji o turizmu na području Kantona od 2009. godine općenito pokazuje pozitivne tendencije i značajne pomake i tako potvrđuju da turizam postaje jedna od vodećih razvojnih oblasti. Međutim, u 2014. godini većina pokazatelja turizma u Kantonu ostvarena je u nižim vrijednostima u odnosu na prethodnu godinu.

Na području Kantona Sarajevo, krajem 2014. godine, postoji **65 poslovnih jedinica** sa smještajnim kapacitetima, što je manje u odnosu na prethodnu godinu. Općine Stari Grad, Novo Sarajevo, Novi Grad imaju isti broj poslovnih jedinica u 2014. u odnosu na 2013. godinu, povećanje bilježi općina Ilidža 6,7%, dok je u općini Vogošća za 50,0% manje, općini Centar 10,0% manje poslovnih jedinica 2014. u odnosu na prethodnu godinu.

Smještajni kapaciteti raspolažu sa **3.315 soba**, što je za 0,2% manje nego predhodne godine. Povećanje u 2014. u odnosu na 2013. godinu imaju sve općine Kantona (osim Vogošće i Novog Sarajeva), kao i Grad.

U smještajnim kapacitetima ima **5.659 ležaja**, odnosno 0,8% manje nego predhodne godine. Povećanje bilježe općine Ilidža (5,7%), Novo Sarajevo (3,4%), dok je smanjenje zabilježeno u općinama Vogošća (60,9%) Stari Grad (3,7%), Centar (0,8%).

U 2014. godini Kanton Sarajevo posjetilo je **46.552 domaćih turista**, što je za 10,9% manje u odnosu na 2013. godinu. Rast bilježe općine Stari Grad 12,8% više u 2013. u odnosu na prethodnu godinu, te Novi Grad 6,1% , a smanjenje općine Trnovo 52,9% , Centar 28,3%, Novo Sarajevo 17,3%, Ilidža 8,6%, Vogošća 4,9%, kao i Grad 7,6%..

Kanton Sarajevo posjetilo je **245.160 stranih turista**, odnosno 7,8% manje nego predhodne godine. Značajno povećanje stranih turista u 2014. je u općini Novi Grad 12,7%, dok smanjenje bilježe općine Trnovo 37,7%, Centar 35,8%, Novo Sarajevo 22,6%, Vogošća 21,2%, u odnosu na 2013. godinu. U 2014. godini Grad je posjetilo 13,1% manje stranih turista nego predhodne godine.

Kanton Sarajevo u 2014. godini posjetilo je ukupno **291.712 turista**, manje za 8,3% nego predhodne godine. Najznačajnije i jedino povećanje u 2014. u odnosu na prethodnu godinu bilježi općina Novi Grad 11,6%. Smanjenje bilježe općine Trnovo 47,4%, Centar 34,6%, Novo Sarajevo 21,6%, Vogošća 11,5%, Stari Grad 2,0% te Grad Sarajevo 12,3%.

**Domaći turisti** ostvarili su u 2013. godini **87.536 noćenja**, manje za 13% nego 2013. godine. Najveće povećanje u 2014. godini bilježe općine Novi Grad, 16,7%, Stari Grad 14,8% i Vogošća 11,5% a najveće smanjenje općine Trnovo 52,5%, Centar 39,7%, Ilidža 12,3%, Novo Sarajevo 9,2%.

**Strani turisti ostvarili su 471.028 noćenja**, što je za 8,8% manje nego 2013. godine. Značajno i jedino povećanje broja noćenja stranih turista u 2014. je u općini Vogošća, 20,9%, dok je smanjenje zabilježeno u općinama Trnovo 54,2%, Centar 33,0%, Novo Sarajevo 13,8%, Stari Grad 5,2% u odnosu na prethodnu godinu.

**Turisti** u 2014. godini su ostvarili **ukupno 558.564 noćenja** u Kantonu Sarajevo, manje za 9,5% nego 2013. godine. Posmatrano po općinama najveće povećanje u 2014. ima općina

Vogošća, 15,1% više, a smanjenje je zabilježeno u općinama Trnovo 53,1%, Centar 34,3%, Novo Sarajevo 13,1%, Stari Grad 3,6% ,manje u odnosu na predhodnu godinu.

U Kantonu Sarajevo u 2014. godini **iskorištenost kapaciteta iznosila je 27,0%** i manja je od iskorištenosti u 2013. kada je iznosila 29,6%. Najveće povećanje iskorištenosti kapaciteta bilježe općina Vogošća (sa 16,1% u 2013. na 47,4% u 2014), dok sljedeće općine bilježe smanjenje, i to Trnovo (sa 19,4% u 2013. na 9,1% u 2014. godini), Centar (sa 23,7% u 2013. na 15,7% u 2014. godini), Novo Sarajevo ( sa 31,8% u 2013. na 26,7% u 2014.godini), Ilidža (sa 34,4% u 2013. na 31% u 2014. godini).

U 2014. godini **prosječna dužina boravaka turista** u Kantonu Sarajevo je **1,9 dana** i ista je kao i prošle godine. Posmatrano po općinama u Novom Sarajevu je došlo do povećanja sa 1,8 dana u 2013. na 2,0 dana u 2014., u Vogošći do povećanja sa 2,3 dana 2013. na 3,0 dana u 2014., dok je u ostalim općinama došlo do smanjenja ili je prosječna dužina boravka ostala na istom nivou kao prethodne godine.



## Pregled tabela

| Redni broj | Naziv   | Str. |
|------------|---|------|
| 1          | Broj smještajnih kapaciteta (poslovnih jedinica)          | 4    |
| 2          | Smještajne kapaciteti (poslovne jedinice) - struktura (%) | 5    |
| 3          | Broj soba   | 5    |
| 4          | Broj soba - struktura (%)                                 | 6    |
| 5          | Broj ležaja   | 7    |
| 6          | Broj ležaja - struktura (%)                               | 7    |
| 7          | Broj domaćih turista                                      | 8    |
| 8          | Broj domaćih turista - struktura (%)                      | 9    |
| 9          | Broj stranih turista                                      | 9    |
| 10         | Broj stranih turista - struktura (%)                      | 10   |
| 11         | Ukupan broj turista                                       | 11   |
| 12         | Ukupan broj turista - struktura (%)                       | 11   |
| 13         | Broj noćenja domaćih turista                              | 12   |
| 14         | Broj noćenja domaćih turista - struktura (%)              | 13   |
| 15         | Broj noćenja stranih turista                              | 14   |
| 16         | Broj noćenja stranih turista - struktura (%)              | 14   |
| 17         | Ukupan broj noćenja                                       | 15   |
| 18         | Ukupan broj noćenja - struktura (%)                       | 16   |
| 19         | Iskorištenost kapaciteta                                  | 16   |
| 20         | Prosječna dužina boravka turista                          | 18   |
| 21         | Stope rasta pokazatelja turizma od 2009. do 2014.         | 19   |

## Pregled grafova

| Redni broj | Naziv  | Str. |
|------------|--|------|
| 1          | Broj smještajnih kapaciteta (poslovnih jedinica) | 4    |
| 2          | Broj soba  | 6    |
| 3          | Broj ležaja                                      | 7    |
| 4          | Broj domaći turista                              | 8    |
| 5          | Broj stranih turista                             | 10   |
| 6          | Ukupan broj turista                              | 11   |
| 7          | Broj noćenja domaćih turista                     | 13   |
| 8          | Broj noćenja stranih turista                     | 14   |
| 9          | Ukupan broj noćenja                              | 15   |
| 10         | Iskorištenost turističkih kapaciteta             | 17   |
| 11         | Iskorištenost kapaciteta po općinama kantona     | 17   |
| 12         | Prosječna dužina boravka                         | 18   |
| 13         | Prosječna dužina boravka po općinama kantona     | 18   |
| 14         | Stope rasta po općinama - Broj jedinica          | 20   |
| 15         | Stope rasta po općinama - Broj soba              | 20   |
| 16         | Stope rasta po općinama - Broj ležaja            | 20   |
| 17         | Stope rasta po općinama - Broj turista           | 21   |
| 18         | Stope rasta po općinama - Broj noćenja           | 21   |