



**ZAVOD ZA PLANIRANJE RAZVOJA
KANTONA SARAJEVO**

**OBRAZOVANJE
PREDŠKOLSKO, OSNOVNO, SREDNJE I VISOKO
početak školske 2023/2024. godine**

Direktor:

Faruk Muharemović, Mr.dipl.ing.arh.

Sarajevo, oktobar/rujan 2024. godine

ZAVOD ZA PLANIRANJE RAZVOJA KANTONA SARAJEVO
www.zpr.ks.gov.ba

Direktor:

Faruk Muharemović, Mr.dipl.ing.arh.

Koordinacija i obrada:

Sektor za planiranje društveno-ekonomskog i strateškog razvoja

Pomoćnik direktora:

Ermina Čatić, dipl.ecc.

Šef službe za istraživanje i strateško planiranje:

Emina Kašmo, dipl.ecc.

Priprema i obrada:

Feriha Uzunović, dipl.ecc.

Edin Trgo, elektrotehničar elektronike

Sadržaj

Uvod.....	4
<i>1 Predškolsko obrazovanje.....</i>	<i>4</i>
Broj i vrsta ustanova.....	4
Broj djece i zaposlenih	4
<i>2 Osnovno obrazovanje.....</i>	<i>7</i>
2.1 Redovno osnovno obrazovanje	7
2.2 Specijalno osnovno obrazovanje.....	11
2.3 Dopunsko osnovno obrazovanje	12
2.4 Osnovno obrazovanje, zbirni pokazatelji	15
<i>3 Srednje obrazovanje.....</i>	<i>18</i>
3.1 Redovno srednje obrazovanje	18
3.2 Specijalno srednje obrazovanje.....	23
3.3 Vjerske škole	25
3.4 Srednje obrazovanje, zbirni pokazatelji	26
<i>4 Visoko obrazovanje</i>	<i>29</i>
<i>5 Zaključna razmatranja</i>	<i>37</i>

Uvod

U materijalu su obrađeni svi vidovi obrazovanja: predškolsko, osnovno, srednje, više i visoko obrazovanje.

Podaci za osnovno, srednje, visoko i više obrazovanje se odnose na početak 2023/2024. školske godine, dok se podaci za predškolsko obrazovanje odnose na 2023. godinu.

Materijal je strukturiran tako da, pored uvoda, sadrži poglavlja:

- **predškolsko obrazovanje**, gdje se prezentiraju broj i vrsta ustanova, broj djece, djeca prema učešću plaćanja boravka, prema zaposlenosti roditelja i broj zaposlenih u predškolskim ustanovama,
- **osnovno obrazovanje**, gdje se obrađuju tri vida osnovnog obrazovanja - redovno, specijalno i dopunsko (muzičko i balet) i prezentiraju podaci o broju škola, odjeljenja, učenika i nastavnika, izvedeni pokazatelji i zbirni pokazatelji za osnovno obrazovanje,
- **srednje obrazovanje**, gdje se takođe obrađuju tri vida srednjeg obrazovanja - redovno, specijalno i vjerske škole sa podacima o broju i vrsti škola, odjeljenjima, učenicima, nastavnicima, izvedenim podacima i zbirnim podacima za srednje obrazovanje,
- **visoko i više obrazovanje** sa podacima o visokoškolskim ustanovama, studentima, studentima po mjestu prebivališta i univerzitetima, nastavnicima i saradnicima u nastavi na visokoškolskim ustanovama, stranim studentima.

Svi podaci za Kanton Sarajevo se porede sa podacima za Federaciju Bosne i Hercegovine.

U materijalu je korišten metod analize i komparacije.

Kod izrade materijala korišteni su bilteni Federalnog zavoda za statistiku:

Predškolsko obrazovanje 2023/2024, Statistički bilten br. 376, Sarajevo 2024.

Osnovno obrazovanje 2023/2024., Statistički bilten br. 378, Sarajevo 2024.

Srednje obrazovanje 2023/2024., Statistički bilten br. 379, Sarajevo 2024.

Visoko obrazovanje 2023/2024., Statistički bilten br. 381 Sarajevo 2024.

S obzirom da bilteni ne sadrže sve potrebne podatke za ovu informaciju, u saradnji sa Federalnim zavodom za statistiku smo dobili iste 26.09.2024.

1 Predškolsko obrazovanje

Broj i vrsta ustanova

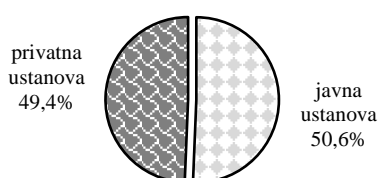
U Kantonu Sarajevo u 2023. godini, bilo je 77 predškolske ustanove, od čega 39 javnih i 38 privatnih ustanova. Od ukupnog broja predškolskih ustanova na području Federacije Bosne i Hercegovine, 30,2% se nalazi u Kantonu Sarajevo.

Tabela 1. Broj i vrsta predškolskih ustanova u 2023.

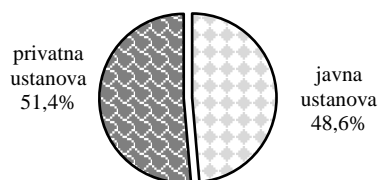
Područje	Vrsta predškolske ustanove				
	ukupno	javna ustanova	javna ustanova	privatne ustanove	privatne ustanove
Kanton Sarajevo	77	39	50,6	38	49,4
FBiH	255	124	48,6	131	51,4
KS u FBiH (%)	30,2	31,5	104,2	29,0	96,1

Predškolske ustanove u Kantonu Sarajevo u 2023. (%)

Predškolske ustanove u FBiH u 2023. (%)



Graf 1.



Graf 2.

Broj djece i zaposlenih

Predškolskim obrazovanjem je obuhvaćeno 7.679 djece Kantona Sarajevo, od čega je 47,3% djevojčica. Učešće djece obuhvaćene predškolskim obrazovanjem u Kantonu Sarajevo čini 32,7% djece obuhvaćene predškolskim obrazovanjem u Federaciji Bosne i Hercegovine.

Tabela 2. Broj djece i zaposlenih u predškolskim ustanovama 2023.

Područje	broj djece		broj zaposlenih	broj djece na jednog odgajatelja
	ukupno	djevojčica		
Kanton Sarajevo	7.679	3.629	1.032	13
FBiH	23.475	11.314	3.152	13
KS u FBiH (%)	32,7	32,1	32,7	100,0

Tabela 3. Djeca u predškolskim ustanovama prema polu (%)

Područje	broj djece	
	dječaci	djevojčice
Kanton Sarajevo	52,7	47,3
FBiH	51,8	48,2

U predškolskom obrazovanju u Kantonu Sarajevo je zaposleno 1.032 lica, a od toga je 57,2% (591) odgajatelja, tako da u prosjeku jedan odgajatelj radi sa 13 djece.

U Federaciji Bosne i Hercegovine je zaposleno 3.152 lica, a od toga je 57,3% (1.806) odgajatelja odnosno u prosjeku 13 djece na jednog odgajatelja. Zaposleni u predškolskom obrazovanju Kantona Sarajevo u ukupnom broju zaposlenih u predškolskom obrazovanju Federacije Bosne i Hercegovine učestvuju sa 32,7%.

Od ukupnog broja djece obuhvaćene predškolskim obrazovanjem u Kantonu Sarajevo, za njih 73,9% plaća se puni iznos mjesečne uplate, za 18,2% djece plaća se učešće do 50% mjesečne uplate, a za 7,9% djece plaća se više od 50% mjesečne uplate.

U Federaciji Bosne i Hercegovine za 85,0% djece se plaća puni iznos mjesečne uplate, za 6,8% djece se plaća do 50%, dok se za 8,1% djece plaća više od 50% mjesečne uplate.

Tabela 4. Djeca prema učešću plaćanja boravka u 2023.

Područje	ukupno	učešće plaćanja boravka		
		do 50% mjesečne uplate	više od 50% mjesečne uplate	puni iznos mjesečne uplate
Kanton Sarajevo	7.067	1.284	559	5.224
FBiH	22.658	1.550	1.838	19.270
KS u FBiH (%)	31,2	82,8	30,4	27,1

Tabela 5. Djeca prema učešću plaćanja boravka 2023. (%)

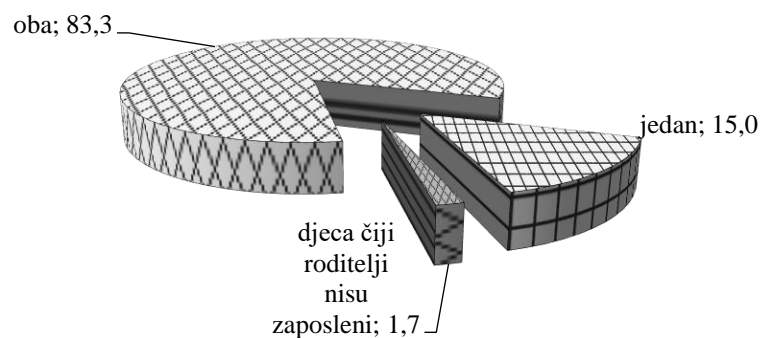
Područje	ukupno	učešće plaćanja boravka		
		do 50% mjesečne uplate	više od 50% mjesečne uplate	puni iznos mjesečne uplate
Kanton Sarajevo	100,0	18,2	7,9	73,9
FBiH	100,0	6,8	8,1	85,0

U Kantonu Sarajevo od ukupno obuhvaćene djece predškolskim obrazovanjem, kod 83,3% djece zaposlena su oba roditelja, 15,0% djece ima zaposlenog samo jednog roditelja, 1,5% su samohrani roditelji, a 1,7% su djeca čiji roditelji nisu zaposleni. U Federaciji Bosne i Hercegovine kod 84,2% obuhvaćene djece predškolskim obrazovanjem zaposlena su oba roditelja, 14,4% upisane djece ima jednog zaposlenog roditelja, 1,4% su samohrani roditelji, a 1,4% su djeca čiji roditelji nisu zaposleni.

Tabela 6. Djeca prema zaposlenosti roditelja 2023.

Područje	ukupno	zaposleni roditelji			djeca čiji roditelji nisu zaposleni
		oba	jedan		
			jedan	samohrani roditelj	
Kanton Sarajevo	7.679	6.394	1154	99	131
FBiH	23.475	19.761	3.386	282	328

Djeca prema zaposlenosti roditelja u Kantonu Sarajevo u 2023. (%)



Graf 3.

Tabela 7. Broj zaposlenih prema polu u predškolskim ustanovama u 2023.

Područje	ukupno		zaposleni u upravi		zaposleni u nastavi		pedagoški savjetnici		zdravstveni stručnjaci		zaposleni u administraciji		zaposleni na održavanju	
	svoga	žene	svoga	žene	svoga	žene	svoga	žene	svoga	žene	svoga	žene	svoga	žene
Kanton Sarajevo	1.032	967	52	35	599	569	33	33	140	140	29	22	179	168
FBiH	3.152	2.917	188	151	1782	1698	97	91	327	319	115	95	643	563

Od ukupnog broja zaposlenih (1.032) u predškolskom obrazovanju u Kantonu Sarajevo 93,7% su žene, a u Federaciji Bosne i Hercegovine 92,5%.

2 Osnovno obrazovanje

2.1 Redovno osnovno obrazovanje

Broj škola, odjeljenja, učenika i nastavnika

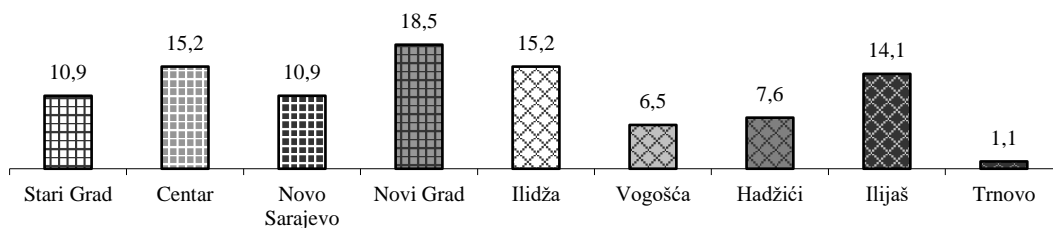
U Kantonu Sarajevo je od početka 2004/2005. školske godine, u redovno osnovno obrazovanje uvedeno devetogodišnje osnovno obrazovanje i povezano je sa promjenama u strukturi osnovnog odgoja i obrazovanja.

Na početku 2023/2024. školske godine, na području Kantona Sarajevo djeluju 92 škole redovnog devetogodišnjeg osnovnog obrazovanja sa 1.793 odjeljenja, koje pohađa 38.167 učenika i u kojima nastavu obavlja 3.046 nastavnika. Najveći broj škola, učenika i nastavnika se nalazi na području općine Novi Grad, gdje je i najveća koncentracija stanovništva. Od ukupnog broja osnovaca na području Kantona Sarajevo, 29,3% je u Novom Gradu.

Tabela 8. Škole, odjeljenja, učenici i nastavnici, početak 2023/2024.

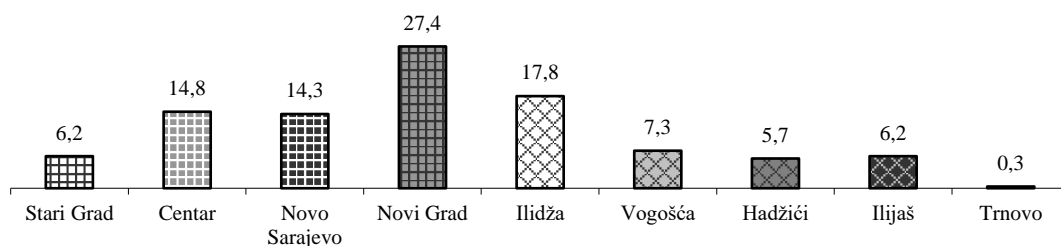
Područje	škole		odjeljenja		učenici				nastavnici	
	broj	%	broj	%	svega	%	učenice	%	broj	%
Stari Grad	10	10,9	111	6,2	2.097	5,5	1.019	5,4	207	6,8
Centar	14	15,2	265	14,8	5.515	14,4	2.758	14,7	500	16,4
Novo Sarajevo	10	10,9	257	14,3	5.538	14,5	2.739	14,6	435	14,3
Novi Grad	17	18,5	491	27,4	11.185	29,3	5.452	29,1	814	26,7
Grad	51	55,4	1.124	62,7	24.335	63,8	11.968	64,0	1.956	64,2
Ilidža	14	15,2	319	17,8	6.746	17,7	3.251	17,4	487	16,0
Vogošća	6	6,5	130	7,3	2.964	7,8	1.420	7,6	215	7,1
Hadžići	7	7,6	103	5,7	2.103	5,5	1.074	5,7	168	5,5
Ilijaš	13	14,1	111	6,2	1.971	5,2	960	5,1	205	6,7
Trnovo	1	1,1	6	0,3	48	0,1	32	0,2	15	0,5
Kanton Sarajevo	92	100,0	1.793	100,0	38.167	100,0	18.705	100,0	3.046	100,0
FBiH	1.016		9.522		166.353		81.185		15.822	
KS u FBiH (%)	9,1		18,8		22,9		23,0		19,3	

Škole redovnog osnovnog obrazovanja po općinama 2023/2024.(%)



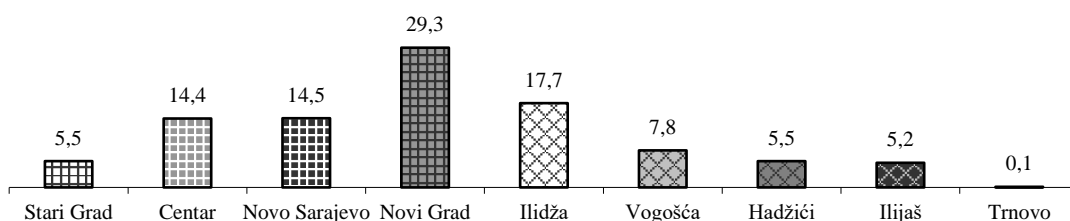
Graf 4.

Odjeljenja redovnog osnovnog obrazovanja po općinama 2023/2024. (%)



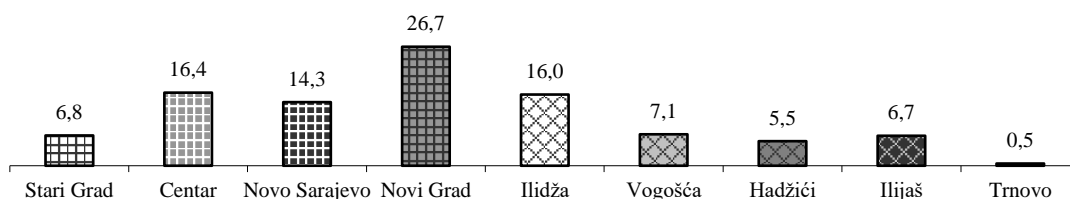
Graf 5.

Učenici redovnog osnovnog obrazovanja po općinama 2023/2024. (%)



Graf 6.

Nastavnici redovnog osnovnog obrazovanja po općinama 2023/2024. (%)



Graf 7.

U Federaciji Bosne i Hercegovine je takođe uveden sistem devetogodišnjeg redovnog osnovnog obrazovanja. Na početku 2023/2024. školske godine djeluje 1.016 škola redovnog osnovnog obrazovanja sa 9.522 odjeljenja koje pohađa 166.353 učenika i u kojima nastavu obavlja 15.822 nastavnika.

Kanton Sarajevo u Federaciji Bosne i Hercegovine učestvuje sa 9,1% škola, 18,8% odjeljenja, 22,9% učenika i 19,3% nastavnika redovnog osnovnog obrazovanja (ukupno devetogodišnje obrazovanje).

Izvedeni pokazatelji

U Kantonu Sarajevo prosječno je 19 odjeljenja po školi¹, u Novom Gradu je najviše, 29, zatim Novom Sarajevu 26, na Ilidži 23, dok je u Trnovu najmanje, 6 odjeljenja po školi.

U Federaciji Bosne i Hercegovine prosječno je 9 odjeljenja po školi, a prosječno je 164 učenika po školi².

Najviše učenika po jednoj školi je u općini Novi Grad, 658, zatim Novom Sarajevu, 554, Vogošći, 494, Ilidži, 482, a najmanje je u općini Trnovo, 48 učenika.

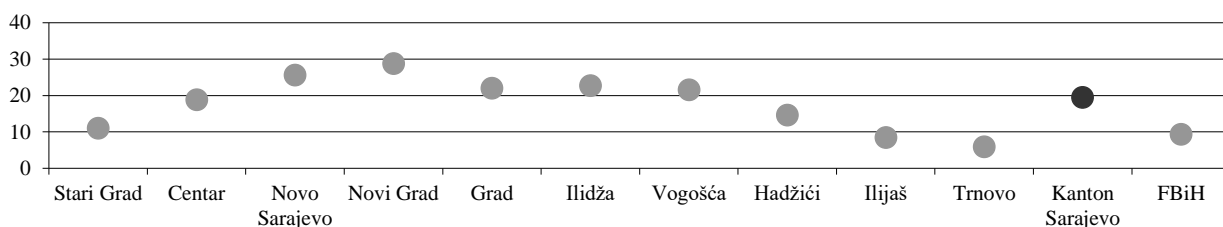
¹ Zbirni pokazatelj prosjeka broja odjeljenja devetogodišnjeg redovnog osnovnog obrazovanja po školi

² Zbirni pokazatelj prosjeka broja učenika devetogodišnjeg redovnog osnovnog obrazovanja po školi

Tabela 9. Izvedeni pokazatelji u redovnom osnovnom obrazovanju, početak 2023/2024.

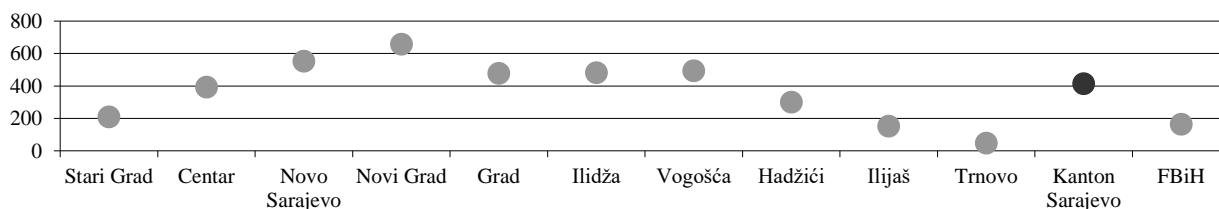
Područje	broj					Učešće učenika u stanovništvu (%)
	odjeljenja po školi	učenika po školi	učenika po odjeljenju	nastavnika po školi	učenika po nastavniku	
Stari Grad	11	210	19	21	10	6,2
Centar	19	394	21	36	11	10,6
Novo Sarajevo	26	554	22	44	13	8,9
Novi Grad	29	658	23	48	14	9,1
Grad	22	477	22	38	12	9,0
Ilidža	23	482	21	35	14	9,4
Vogošća	22	494	23	36	14	10,0
Hadžići	15	300	20	24	13	8,6
Ilijaš	9	152	18	16	10	9,4
Trnovo	6	48	8	15	3	2,7
Kanton Sarajevo	19	415	21	33	13	9,1
FBiH	9	164	17	16	11	7,7

Broj odjeljenja po školi redovnog osnovnog obrazovanja 2023/2024.



Graf. 8.

Broj učenika po školi redovnog osnovnog obrazovanja 2023/2024.




Graf 9.

U Kantonu Sarajevo prosječno je 21 učenik po odjeljenju³, a najviše je u Novom Gradu sa 23, dok je u Trnovu najmanje, 15. Prosječan broj nastavnika po školi⁴ u Kantonu Sarajevo je 33, najviše je u Novom Gradu sa 48, a najmanje u Trnovu, 8.

U Federaciji Bosne i Hercegovine, u prosjeku, u jednom odjeljenju je 17 učenika, a jedna škola prosječno ima 16 nastavnika.

Broj učenika po odjeljenju redovnog osnovnog obrazovanja 2023/2024.




Graf 10.

³ Zbirni pokazatelj prosjeka broja učenika devetogodišnjeg redovnog osnovnog obrazovanja po odjeljenju

⁴ Zbirni pokazatelj prosjeka broja nastavnika devetogodišnjeg redovnog osnovnog obrazovanja po školi


Broj nastavnika po školi redovnog osnovnog obrazovanja 2023/2024.



Graf 11.

Prosječno je 13 učenika na jednog nastavnika u Kantonu Sarajevo, najviše u Novom Gradu, Iliđži i Vogošći 14, a najmanje u Trnovu, 3 učenika na jednog nastavnika. U FBiH prosječno je 11 učenika na jednog nastavnika.

Broj učenika po nastavniku redovnog osnovnog obrazovanja 2023/2024.



Graf 12.

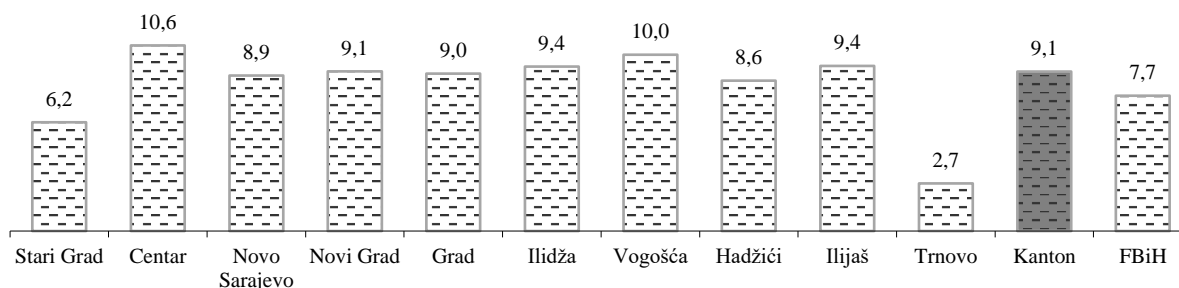
Učešće učenika redovnog osnovnog obrazovanja u ukupnom stanovništvu Kantona Sarajevo u 2023. je 9,1%. Najveće učešće učenika redovnog osnovnog obrazovanja u ukupnom stanovništvu je na području općine Centar 10,6%, a najmanje je u Trnovu 2,7%.

U Federaciji Bosne i Hercegovine, od ukupnog stanovništva 7,7% su učenici redovnog osnovnog obrazovanja.

Od 3.046 nastavnika u Kantonu Sarajevo 76,5% radi puno radno vrijeme, a 23,5% radi skraćeno.

Od 15.822 nastavnika u Federaciji Bosne i Hercegovine, 72,4% nastavnika radi puno radno vrijeme, a 27,6% radi skraćeno.

Učešće učenika redovnog osnovnog obrazovanja u ukupnom stanovništvu, 2023. (%)

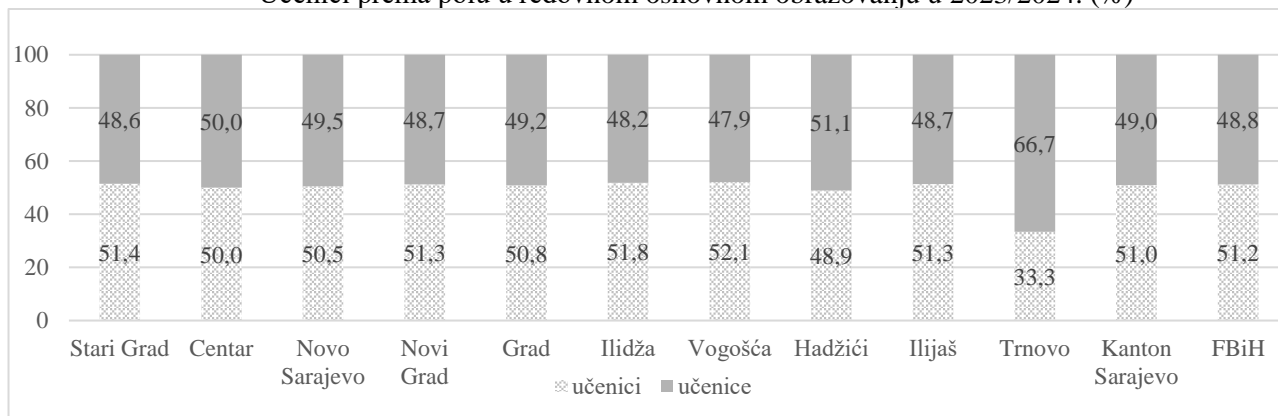


Graf 13.

Polna struktura

Od ukupnog broja učenika osnovaca na području Kantona Sarajevo 49,0% su učenice, a Federacije Bosne i Hercegovine 48,8% su učenice.

Učenici prema polu u redovnom osnovnom obrazovanju u 2023/2024. (%)



Graf 14.

Od ukupnog broja nastavnika sa punim i skraćenim radnim vremenom na području Kantona Sarajevo 79,1% su žene, a u Federaciji Bosne i Hercegovine 75,5%.

Tabela 10. Nastavno osoblje i saradnici u nastavi u redovnom osnovnom obrazovanju, 2023/2024.

Područje	puno radno vrijeme			skraćeno radno vrijeme		
	svega	žene	%	svega	žene	%
Stari Grad	122	104	85,2	85	60	70,6
Centar	343	288	84,0	157	115	73,2
Novo Sarajevo	359	300	83,6	76	56	73,7
Novi Grad	697	536	76,9	117	92	78,6
Grad	1.521	1.228	80,7	435	323	74,3
Ilidža	405	322	79,5	82	54	65,9
Vogošća	153	128	83,7	62	43	69,4
Hadžići	121	100	82,6	47	29	61,7
Ilijaš	127	108	85,0	78	60	76,9
Trnovo	4	4	100,0	11	9	81,8
Kanton Sarajevo	2.331	1.890	81,1	715	518	72,4
FBiH	11.454	9.135	79,8	4.368	2.806	64,2
KS u FBiH (%)	20,4	20,7		16,4	18,5	

2.2 Specijalno osnovno obrazovanje

Broj škola, odjeljenja, učenika i nastavnika

Prelazak na devetogodišnje osnovno obrazovanje osim redovnog, ostvareno je i na području specijalnog osnovnog obrazovanja.

U Kantonu Sarajevo postoji 4 škole za specijalno osnovno obrazovanje, sa 49 odjeljenja devetogodišnjeg specijalnog obrazovanja, dok u Federaciji Bosne i Hercegovine postoji 18 osnovnih škola specijalnog obrazovanja sa 130 odjeljenja. Na području općina Ilidža, Ilijaš, Hadžići, Vogošća i Trnovo ne nalazi se ni jedna škola specijalnog osnovnog obrazovanja.

Tabela 11. Škole, odjeljenja, učenici i nastavnici, početak 2023/2024. (ukupno devetogodišnje obrazovanje)

Područje	škole		odjeljenja		učenici				nastavnici			
	broj	%	broj	%	svega	%	učenice	%	svega	%	žene	%
Stari Grad	1	25,0	3	6,1	36	15,9	16	18,8	35	34,3	26	32,9
Centar	1	25,0	10	20,4	40	17,7	19	22,4	15	14,7	13	16,5
Novo Sarajevo	1	25,0	30	61,2	123	54,4	34	40,0	33	32,4	27	34,2
Novi Grad	1	25,0	6	12,2	27	11,9	16	18,8	19	18,6	13	16,5
Grad	4	100,0	49	100,0	226	100,0	85	100,0	102	100,0	79	100,0
Kanton Sarajevo	4	100,0	49	100,0	226	100,0	85	100,0	102	100,0	79	100,0
FBiH	18		130		464		165		169		128	
KS u FBiH (%)	22,2		37,7		48,7		51,5		60,4		61,7	

Na početku 2023/2024. školske godine (ukupno devetogodišnje obrazovanje), škole specijalnog osnovnog obrazovanja u Kantonu Sarajevo pohađalo je 226 učenika. Najviše učenika specijalnog osnovnog obrazovanja je u općini Novo Sarajevo (54,4%), a najmanje u općini Novi Grad 11,9%. U Kantonu Sarajevo zaposleno je 102 nastavnika.

U Federaciji Bosne i Hercegovine, škole specijalnog osnovnog obrazovanja je pohađalo 464 učenika (ukupno osmogodišnje i devetogodišnje obrazovanje). Zaposleno je 169 nastavnika. Kanton Sarajevo u Federaciji Bosne i Hercegovine učestvuje sa 22,2% škola, 37,7% odjeljenja, 48,7% učenika i 60,4% nastavnika specijalnog osnovnog obrazovanja.

Polna struktura

Od ukupnog broja učenika koji pohađaju specijalno osnovno obrazovanje, u Kantonu Sarajevo 37,6% su učenice, a u Federaciji Bosne i Hercegovine učenica je 35,6%.

Tabela 12. Nastavno osoblje i saradnici u nastavi u specijalnom osnovnom obrazovanju, 2023/2024.

Područje	puno radno vrijeme			skraćeno radno vrijeme		
	svega	žene	%	svega	žene	%
Stari Grad	35	26	74,3	0	0	
Centar	14	13	92,9	1	0	
Novo Sarajevo	33	27	81,8	0	0	
Novi Grad	4	3	75,0	15	10	66,7
Grad	86	69	80,2	16	10	62,5
Kanton Sarajevo	86	69	80,2	16	10	62,5
FBiH	142	111	78,2	27	17	63,0
KS u FBiH (%)	60,6	62,2		59,3	58,8	

Nastavu u Kantonu Sarajevo obavlja 102 nastavnika od kojih su 77,5% žene, a u Federaciji Bosne i Hercegovine 169 nastavnika od kojih je 75,7% žena.

Od nastavnika u Kantonu Sarajevo, 84,3% radi puno radno vrijeme, a 15,7% radi skraćeno.

U Federaciji Bosne i Hercegovine 84% nastavnika radi puno radno vrijeme, a 16% radi skraćeno.

2.3 Dopunsko osnovno obrazovanje

Broj škola, odjeljenja, učenika i nastavnika

Dopunsko osnovno obrazovanje se odvija kroz dvije vrste škola, osnovnu muzičku i osnovnu baletsku školu.

Na području Kantona Sarajevo postoje 3 škole dopunskog osnovnog obrazovanja, u općinama Stari Grad, Novo Sarajevo i Ilidža.

Tabela 13. Škole, učenici i nastavnici u dopunskom obrazovanju, početak 2023/2024.

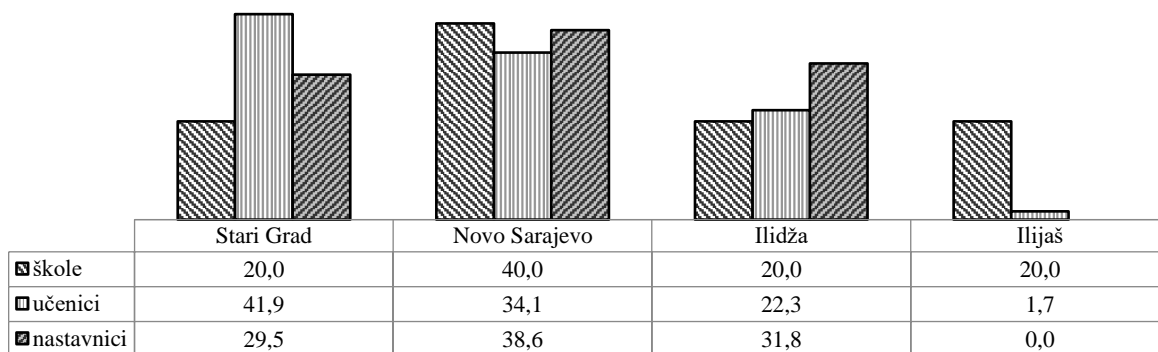
Područje	škole	učenici		nastavnici	
		svoga	učenice	svoga	žene
Stari Grad	1	588	431	39	29
osnovna muzička škola	1	588	431	39	29
osnovna baletska škola					
Centar					
Novo Sarajevo	2	478	309	51	41
osnovna muzička škola	2	478	309	51	41
osnovna baletska škola					
Novi Grad					
Grad	3	1.066	740	90	70
osnovna muzička škola	3	1.066	740	90	70
osnovna baletska škola		0	0	0	0
Ilidža	1	313	198	42	25
osnovna muzička škola	1	313	198	42	25
Vogošća		0			
Hadžići		0			
Ilijaš	1	24	11		
osnovna muzička škola	1	24	11		
Trnovo		0			
Kanton Sarajevo	5	1.403	949	132	95
osnovna muzička škola	5	1.403	949	132	95
osnovna baletska škola					
FBiH	46	6.282	3.895	537	308
osnovna muzička škola	46	6.282	3.895	537	308
osnovna baletska škola					

Na početku 2023/2024. školske godine u Kantonu Sarajevo, dopunsko osnovno obrazovanje pohađalo je 1.403 učenika.

U Federaciji Bosne i Hercegovine postoji 46 škola dopunskog osnovnog obrazovanja. Dopunsko obrazovanje pohađa 6.282 učenika.

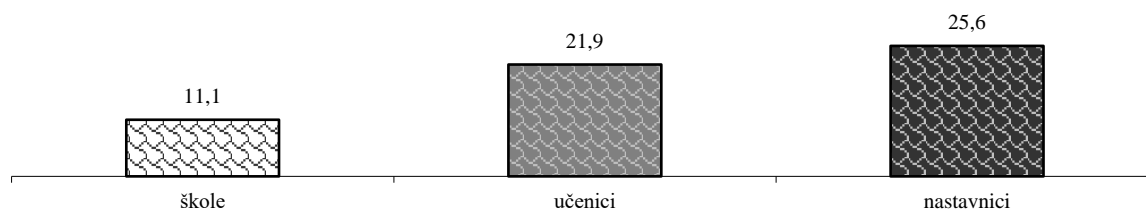
Na području Kantona Sarajevo nalazi se 11,1% škola, 21,9% učenika i 25,6% nastavnika dopunskog osnovnog obrazovanja sa ukupnog područja FBiH.

Škole, učenici i nastavnici u dopunskom osnovnom obrazovanju po općinama, 2023/2024, učešće u KS



Graf 15.

Škole, učenici i nastavnici u dopunskom osnovnom obrazovanju, učešće KS u FBiH, 2023/2024. (%)



Graf 16.

Polna struktura

Od ukupnog broja učenika dopunskog obrazovanja u Kantonu Sarajevo 67,6% su učenice, a u Federaciji Bosne i Hercegovine 59,2%.

U Kantonu Sarajevo nastavu je obavljalo 132 nastavnika, od kojih su 72,0% žene, a u Federaciji Bosne i Hercegovine nastavu obavlja 516 nastavnika, od čega su 61,2% žene.

Od 132 nastavnika u Kantonu Sarajevo 98,5% radi puno radno vrijeme, a ostali rade skraćeno. Od 484 nastavnika u Federaciji Bosne i Hercegovine 90,1% radi puno radno vrijeme, a ostali rade skraćeno.

Tabela 14. Nastavno osoblje i saradnici u nastavi u dopunskom obrazovanju, početak 2023/2024.

Područje	puno radno vrijeme			skraćeno radno vrijeme		
	svega	žene	%	svega	žene	%
Stari Grad	38	28	73,7	1	1	100,0
Centar						
Novo Sarajevo	50	41	82,0	1		
Novi Grad						
Grad	88	69	78,4	2	1	50,0
Ilidža	42	25	59,5			
Vogošća						
Hadžići						
Ilijaš						
Trnovo						
Kanton Sarajevo	130	94	72,3	2	1	50,0
FBiH	484	308	63,6	53	30	56,6
KS u FBiH	26,9	30,5		3,8	3,3	

2.4 Osnovno obrazovanje, zbirni pokazatelji

Broj škola, odjeljenja, učenika i nastavnika

U Kantonu Sarajevo je od školske 2004/2005. godine uveden sistem devetogodišnjeg osnovnog obrazovanja, koje se odvija kroz redovno osnovno obrazovanje i specijalno obrazovanje. Dopunsko obrazovanje je realizirano kroz osnovnu muzičku i osnovnu baletsku školu.

Na početku 2023/2024. školske godine, u Kantonu Sarajevo radi 101 škola osnovnog obrazovanja, 92 za redovno, 4 za specijalno i 5 za dopunsko osnovno obrazovanje. Škole pohađa 39.796 učenika, 38.167 redovno, 226 specijalno i 1.403 dopunsko osnovno obrazovanje (muzičko i balet). Nastavu obavlja 3.280 nastavnika, 3.046 u školama redovnog osnovnog obrazovanja, 102 u školama specijalnog osnovnog obrazovanja i 132 nastavnika u školama dopuskog osnovnog obrazovanja.

Tabela 15. Škole, odjeljenja, učenici i nastavnici, po vrstama osnovnog obrazovanja, početak 2023/2024.

Područje	škole	%	odjeljenja	%	učenici	%	nastavnici	%
Stari Grad	12	11,9	114	6,2	2.721	6,8	281	8,6
redovno	10	10,9	111	6,2	2.097	5,5	207	6,8
specijalno	1	25,0	3	6,5	36	15,9	35	34,3
dopunsko	1	20,0			588	41,9	39	29,5
Centar	15	14,9	272	14,8	5.555	14,0	515	15,7
redovno	14	15,2	265	14,8	5.515	14,4	500	16,4
specijalno	1	25,0	7	15,2	40	17,7	15	14,7
Novo Sarajevo	13	12,9	287	15,6	6.139	15,4	519	15,8
redovno	10	10,9	257	14,3	5.538	14,5	435	14,3
specijalno	1	25,0	30	65,2	123	54,4	33	32,4
dopunsko	2	40,0			478	34,1	51	38,6
Novi Grad	18	17,8	497	27,0	11.212	28,2	833	25,4
redovno	17	18,5	491	27,4	11.185	29,3	814	26,7
specijalno	1	25,0	6	13,0	27	11,9	19	18,6
Grad	58	57,4	1.170	63,6	25.627	64,4	2.148	65,5
redovno	51	55,4	1.124	62,7	24.335	63,8	1.956	64,2
specijalno	4	100,0	46	100,0	226	100,0	102	100,0
dopunsko	3	60,0	0		1.066	76,0	90	68,2
Ilidža	15	14,9	319	17,3	7.059	17,7	529	16,1
redovno	14	15,2	319	17,8	6.746	17,7	487	16,0
dopunsko	1	20,0			313	22,3	42	31,8
Vogošća	6	5,9	130	7,1	2.964	7,4	215	6,6
redovno	6	6,5	130	7,3	2.964	7,8	215	7,1
Hadžići	7	6,9	103	5,6	2.103	5,3	168	5,1
redovno	7	7,6	103	5,7	2.103	5,5	168	5,5
Ilijaš	14	13,9	111	6,0	1.995	5,0	205	6,3
redovno	13	14,1	111	6,2	1.971	5,2	205	6,7
dopunsko	1	20,0			24	1,7	0	0,0
Trnovo	1	1,0	6	0,3	48	0,1	15	0,5
redovno	1	1,1	6	0,3	48	0,1	15	0,5
Kanton Sarajevo	101	100,0	1.839	100,0	39.796	100,0	3.280	100,0
redovno	92	100,0	1.793	100,0	38.167	100,0	3.046	100,0
specijalno	4	100,0	46	100,0	226	100,0	102	100,0
dopunsko	5	100,0			1.403	100,0	132	100,0

Tabela 16. Škole, odjeljenja, učenici i nastavnici, po vrstama osnovnog obrazovanja, 2023/2024.

Područje	škole	odjeljenja	učenici	nastavnici
Kanton Sarajevo	101	1.839	39.796	3.280
redovno	92	1.793	38.167	3.046
specijalno	4	46	226	102
dopunsko	5	0	1.403	132
FBiH	1.079	9.652	173.215	16.507
redovno	1.016	9.522	166.353	15.822
specijalno	18	130	464	169
dopunsko	45		6.398	516
KS u FBiH (%)	9,4	19,1	23,0	19,9
redovno	9,1	18,8	22,9	19,3
specijalno	22,2	35,4	48,7	60,4
dopunsko	11,1		21,9	25,6

Učešće učenika dopunskog obrazovanja (muzičkog i baleta) u ukupnom broju učenika osnovnog obrazovanja u KS je 3,5%.

U Federaciji Bosne i Hercegovine radi 1.079 škola osnovnog obrazovanja, 1.016 za redovno, 18 za specijalno i 45 za dopunsko osnovno obrazovanje. Škole pohađa 173.215 učenika, 166.353 redovno, 464 specijalno i 6.398 dopunsko osnovno obrazovanje (muzičko i balet). Nastavu obavlja 16.507 nastavnika, 15.822 u školama redovnog osnovnog obrazovanja, 169 u školama specijalnog osnovnog obrazovanja i 516 nastavnika u školama dopunskog osnovnog obrazovanja.

Učešće učenika dopunskog obrazovanja (muzičkog i baleta) u ukupnom broju učenika osnovnog obrazovanja je 3,5%.

Na području Kantona Sarajevo nalazi se 9,4% škola, 23,0% učenika i 19,9% nastavnika osnovnog obrazovanja, sa ukupnog područja Federacije.

Polna struktura

U Kantonu Sarajevo od ukupnog broja nastavnika koji obavljaju nastavu osnovnog obrazovanja 78,7% su žene, a u Federaciji Bosne i Hercegovine 75,0%.

Tabela 17. Nastavnici po vrstama osnovnog obrazovanja, početak 2023/2024.

Područje	redovno obrazovanje			specijalno obrazovanje			dopunsko obrazovanje			ukupno		
	svega	žene	%	svega	žene	%	svega	žene	%	svega	žene	%
Stari Grad	207	164	79,2	35	26	74,3	39	29	74,4	281	219	77,9
Centar	500	403	80,6	15	13	86,7				515	416	80,8
Novo Sarajevo	435	356	81,8	33	27	81,8	51	41	80,4	519	424	81,7
Novi Grad	814	628	77,1	19	13	68,4				833	641	77,0
Grad	1.956	1.551	79,3	102	79	77,5	90	70	77,8	2.148	1.700	79,1
Ilidža	487	376	77,2				42	25	59,5	529	401	75,8
Vogošća	215	171	79,5							215	171	79,5
Hadžići	168	129	76,8							168	129	76,8
Ilijaš	205	168	82,0							205	168	82,0
Trnovo	15	13	86,7							15	13	86,7
Kanton Sarajevo	3.046	2.408	79,1	102	79	77,5	132	95	72,0	3.280	2.582	78,7
FBiH	15.822	11.941	75,5	169	128	75,7	516	316	61,2	16.507	12.385	75,0

Opremljenost računarima i pristup internetu

Na početku školske 2023/2024. godine, u školama osnovnog obrazovanja na području Kantona Sarajevo ima ukupno 4.217 računara, od kojih 2.158 računara za učenike. Osnovne škole raspolažu sa 3.973 računara sa pristupom internetu.

Osnovne škole na području Federacije Bosne i Hercegovine raspolažu sa 15.019 računara, od kojih 9.242 računara za učenike. Škole u Federaciji Bosne i Hercegovine imaju 13.389 računara sa pristupom internetu.

Tabela 18. Opremljenost računarima

Vrsta	Broj učenika		Broj kompjutera		S pristupom internetu		Broj škola	
	KS	FBiH	KS	FBiH	KS	FBiH	KS	FBiH
Redovno	38.167	166.353	4.217	15.019	3.973	13.389	92	1.016
Specijalno	226	464					4	18
Ukupno	38.393	166.817	4.217	15.019	3.973	13.389	96	1.034

U školama osnovnog obrazovanja u Kantonu Sarajevo, prosječan broj računara po školi je 43,9. Prosječan broj učenika po računaru je 17,8, dok broj učenika/pristup internetu iznosi 19,1.

Tabela 19. Osnovno obrazovanje, izvedeni pokazatelji (%)

Vrsta	Broj učenika po kompjuteru		Broj učenika/ pristup internetu		Broj kompjutera/ škole	
	KS	FBiH	KS	FBiH	KS	FBiH
Ukupno	17,8	18,0	19,1	21,1	43,9	14,5

U Federaciji Bosne i Hercegovine prosječan broj računara po školi je 14,5. Prosječan broj učenika po računaru je 18,0, dok broj učenika/pristup internetu iznosi 21,1.

3 Srednje obrazovanje

3.1 Redovno srednje obrazovanje

Redovno srednje obrazovanje se odvija kroz gimnazije, umjetničke škole, tehničke i srodne škole, te stručne škole.

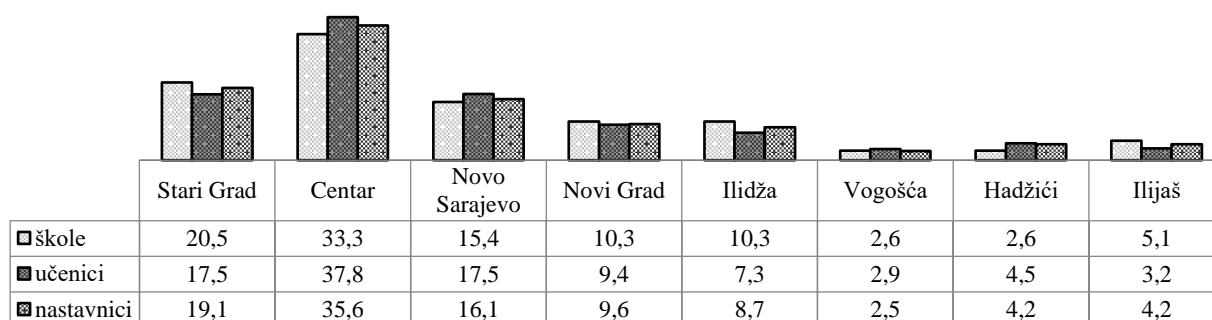
Broj škola, odjeljenja, učenika i nastavnika

U Kantonu Sarajevo na početku 2023/2024. školske godine radi 39 škola za redovno srednje obrazovanje. Ove škole pohađa 14.865 učenika raspoređenih u 701 odjeljenje, gimnaziju 5.294 učenika ili 36,7%, umjetničke 320 ili 2,2%, tehničke i srodne škole 6.859 ili 47,6%, te stručne škole 1.938 ili 13,4% učenika. Nastavu obavlja 1.612 nastavnika.

Tabela 20. Škole, odjeljenja, učenici i nastavnici u redovnom srednjem obrazovanju, početak 2022/2023.

Područje	škole		odjeljenja		učenici		nastavnici	
	broj	%	broj	%	broj	%	broj	%
Stari Grad	8	20,5	116	16,5	2.595	17,5	308	19,1
Centar	13	33,3	246	35,1	5.618	37,8	574	35,6
Novo Sarajevo	6	15,4	139	19,8	2.600	17,5	260	16,1
Novi Grad	4	10,3	77	11,0	1.399	9,4	154	9,6
Grad	31	79,5	578	82,5	12.212	82,2	1.296	80,4
Ilidža	4	10,3	50	7,1	1.084	7,3	140	8,7
Vogošća	1	2,6	19	2,7	435	2,9	40	2,5
Hadžići	1	2,6	31	4,4	664	4,5	68	4,2
Ilijaš	2	5,1	23	3,3	470	3,2	68	4,2
Trnovo								
Kanton Sarajevo	39	100,0	701	100,0	14.865	100,0	1.612	100,0
FBiH	212		3.745		70.356		8.693	
KS u FBiH (%)	18,4		18,7		21,1		18,5	

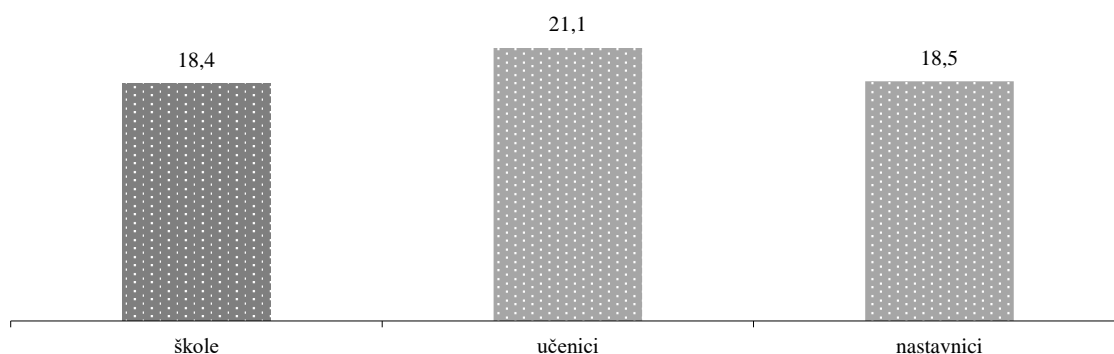
Škole, učenici i nastavnici u redovnom srednjem obrazovanju po općinama 2023/2024.



Graf 17.

Najveći broj škola, učenika i nastavnika se nalazi na području općine Centar, gdje je locirano 33,3% srednjih škola, koje pohađa 37,8% učenika sa područja Kantona Sarajevo i u kojima predaje 35,6% nastavnika redovnog srednjeg obrazovanja. Općina Trnovo je jedina općina Kantona bez srednje škole.

Škole, učenici i nastavnici u redovnom srednjem obrazovanju, KS u FBiH, 2023/2024(%)



Graf 18.

Kanton Sarajevo u Federaciji Bosne i Hercegovine učestvuje sa 18,4% škola redovnog srednjeg obrazovanja, 21,1% učenika redovnog srednjeg obrazovanja, te sa 18,5% nastavnika.

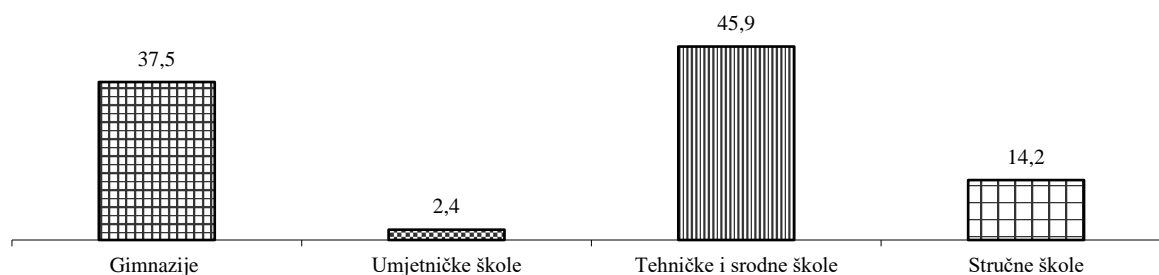
Tabela 21. Broj odjeljenja i učenika prema polu i vrsti škola srednjeg obrazovanja

Vrsta škole	Odjeljenja		Učenici			
			Svega	Učenice	Svega	Učenice
	FBiH	Kanton Sarajevo	FBiH		Kanton Sarajevo	
Gimnazije	850	245	15.250	9.785	5.294	3.009
Umjetničke škole	98	16	970	680	320	235
Tehničke i srodne škole	1.945	300	38.560	19.872	6.859	3.513
Umjetnost koja nije drugdje definisana			76	58	0	0
Audio-vizuelne tehnike i medijska produkcija			625	280	367	171
Moda, dizajn eneterijera i industrijski dizajn			291	232	103	95
Ekonomija			4.704	3.264	604	398
Finansije, bankarstvo i osiguranje			329	257	90	72
Sekretarsko i kancelarijsko poslovanje			939	777	128	84
Trgovina na veliko i malo			51	27	51	27
Geonauka/Nauke o zemlji			16	0	0	0
Izrada i analiza softvera i softverskih aplikacija			435	136	0	0
Hemijsko inženjerstvo i procesi			342	257	0	0
Tehnologija zaštite životne sredine			60	37	60	37
Elektrotehnika i energetika			2.947	381	400	35
Elektronika i automatika			4.240	639	633	93
Mašinstvo i obrada (prerada) metala			4.168	763	652	97
Saobraćajno inženjerstvo (motorno vozila, plovila, letjelice)			52	5	23	3
Prerada hrane			388	268	114	74
Materijali (staklo, papir, plastika, drvo i vuna)			58	33	0	0
Tekstil (odjeća, obuća i kožarski proizvodi)			367	325	88	69
Rudarstvo (iskopavanje i vađenje ruda)			62	28	0	0
Arhitektura i urbanističko planiranje			692	477	206	141
Građevinarstvo (konstrukciono građevinarstvo, saobraćajnice i hidrotehnika)			1.191	398	215	93
Zemljoradnja i stočarstvo, proizvodnja bilja i uzgoj domaćih životinja			477	286	0	0
Hortikultura			22	16	22	16
Šumarstvo			535	138	125	17
Veterina			291	202	76	55
Stomatologija			851	664	422	325
Medicinska njega			6.962	5.367	874	684
Medicinska dijagnostika i liječenje			462	363	175	131
Terapija i rehabilitacija			864	455	321	133
Farmacija			1.278	923	105	92

Vrsta škole	Odjeljenja		Učenici			
			Svega	Učenice	Svega	Učenice
	FBiH	Kanton Sarajevo	FBiH		Kanton Sarajevo	
Njega kose i kozmetičke usluge			300	300	98	98
Hoteli, restorani i ugostiteljstvo (gastronomija)			1.400	778	361	170
Putovanja, turizam i rekreacija			558	363	191	113
Usluge transporta			2.392	1.258	230	81
Nepoznato polje obrazovanja			135	117	125	109
Stručne škole	720	93	13.270	3.729	1.938	521
Rukotvorine/Zanatske vještine			46	7	14	7
Sekretarsko i kancelarijsko poslovanje			14	13	0	0
Trgovina na veliko i malo			885	702	139	99
Hemijsko inženjerstvo i procesi			22	12	0	0
Elektrotehnika i energetika			2.061	8	252	4
Elektronika i automatika			42	3	24	3
Mašinstvo i obrada (prerada) metala			2.568	68	260	9
Saobraćajno inženjerstvo (motorno vozila, plovila, letjelice)			1.836	3	356	0
Prerada hrane			196	91	91	36
Materijali (staklo, papir, plastika, drvo i vuna)			267	33	69	7
Tekstil (odjeća, obuća i kožarski proizvodi)			462	388	108	84
Rudarstvo (iskopavanje i vađenje ruda)			80	6	0	0
Građevinarstvo (konstrukciono građevinarstvo, saobraćajnice i hidrotehnika)			292	3	92	3
Zemljoradnja i stočarstvo, proizvodnja bilja i uzgoj domaćih životinja			158	50	17	10
Hortikultura			52	47	42	39
Šumarstvo			30	11	30	11
Medicinska dijagnostika i liječenje			26	18	26	18
Njega kose i kozmetičke usluge			2.024	1.592	237	161
Hoteli, restorani i ugostiteljstvo (gastronomija)			1.047	607	43	21
Usluge transporta			1.162	67	138	9

U Federaciji Bosne i Hercegovine na početku 2023/2024. školske godine, nastava se obavlja u 212 škola za redovno srednje obrazovanje sa 3.745 odjeljenja. Ove škole pohađa 70.356 učenika, od kojih gimnazije 15.250 ili 22,4% učenika, umjetničke 970 ili 1,4%, tehničke i srodne škole 37.855 ili 55,6%, te stručne škole 13.270 ili 19,5% učenika. Nastavu obavlja 8.693 nastavnika redovnog srednjeg obrazovanja.

Struktura odjeljenja redovnog srednjeg obrazovanja prema vrsti škole u KS za školsku 2023/2024. (%)



Graf 19.

Polna struktura

U Kantonu Sarajevo od ukupnog broja učenika 50,5% su učenice, u gimnazijama 56,8%, u umjetničkim 73,4%, u tehničkim i srodnim 51,2%, u stručnim 26,9%, dok u Federaciji Bosne i

Hercegovine od ukupnog broja učenika 50,5% su učenice, u gimnazijama 56,8%, u umjetničkim 73,4%, u tehničkim i srodnim 51,2%, u stručnim 26,9%.

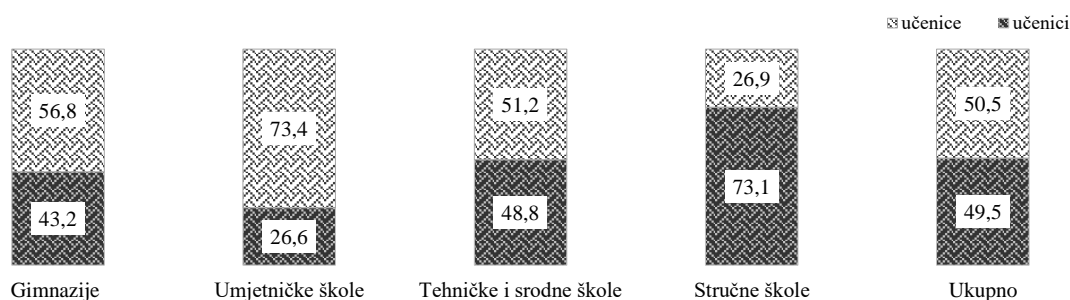
Tabela 22. Učenici prema vrsti škole, početak 2023/2024. polna struktura (%)

Vrsta škole	učenici	učenice	učenici	učenice
	FBiH		Kanton Sarajevo	
	Gimnazije	35,8	64,2	43,2
Umjetničke škole	29,9	70,1	26,6	73,4
Tehničke i srodne škole	48,5	51,5	48,8	51,2
Stručne škole	71,9	28,1	73,1	26,9
Ukupno	49,9	50,1	49,5	50,5

Tabela 23. Učenici po vrsti škole redovnog srednjeg obrazovanja, početak 2023/2024., struktura (%)

Vrsta škole	učenici					
	FBiH		Kanton Sarajevo		KS u FBiH (%)	KS u FBiH (%)
	svoga	učenice	svoga	učenice	svoga	učenice
Gimnazije	22,4	28,7	36,7	41,3	34,7	30,8
Umjetničke škole	1,4	2,0	2,2	3,2	33,0	34,6
Tehničke i srodne škole	56,7	58,3	47,6	48,3	17,8	17,7
Stručne škole	19,5	10,9	13,4	7,2	14,6	14,0
Ukupno	100,0	100,0	100,0	100,0	21,3	21,5

Polna struktura učenika u redovnom srednjem obrazovanju Kantona Sarajevo za školsku 2023/2024. (%)



Graf 20.

Od 1.582 nastavnika, u Kantonu Sarajevo 70,7% radi puno radno vrijeme, a 29,3% radi skraćeno. U Federaciji Bosne i Hercegovine radi 8.863 nastavnika.

Od ukupnog broja nastavnika na području Kantona Sarajevo 70,2% su žene, a u Federaciji Bosne i Hercegovine žena nastavnika ima 60,5%.

Tabela 24. Nastavno osoblje u redovnom srednjem obrazovanju, početak 2023/2024. (%)

Područje	nastavnici			puno radno vrijeme			skraćeno radno vrijeme		
	svoga	žene	učešće u %	svoga	žene	učešće u %	svoga	žene	učešće u %
Stari Grad	278	192	69,1	174	121	69,5	104	71	68,3
Centar	574	429	74,7	454	346	76,2	120	83	69,2
Novo Sarajevo	260	167	64,2	192	123	64,1	68	44	64,7
Novi Grad	154	109	70,8	108	72	66,7	46	37	80,4
Grad	1.266	897	70,9	928	662	71,3	338	235	69,5
Ilidža	140	89	63,6	74	46	62,2	66	43	65,2
Vogošća	40	27	67,5	30	20	66,7	10	7	70,0
Hadžići	68	49	72,1	53	37	69,8	15	12	80,0
Ilijaš	68	48	70,6	34	23	67,6	34	25	73,5
Trnovo									
Kanton Sarajevo	1.582	1.110	70,2	1.119	788	70,4	463	322	69,5
FBiH	8.863	5.359	60,5						
KS u FBiH (%)	17,8	20,7							

Izvedeni pokazatelji

Ukupan broj odjeljenja u školama redovnog srednjeg obrazovanja u Kantonu Sarajevo je 701. U školama je prosječno 381 učenik. Najviše učenika po jednoj školi je u općini Hadžići, 664, zatim u Vogošći 435, a najmanje učenika po školi je u općini Ilijaš 235.

U školama je prosječno 41 nastavnik. Najviše je u općini Hadžići 68, dok je u Ilijašu najmanje 34. Prosječan broj učenika po nastavniku je 9, a najviše je u Hadžićima sa 11, a najmanje u Ilijašu 7.

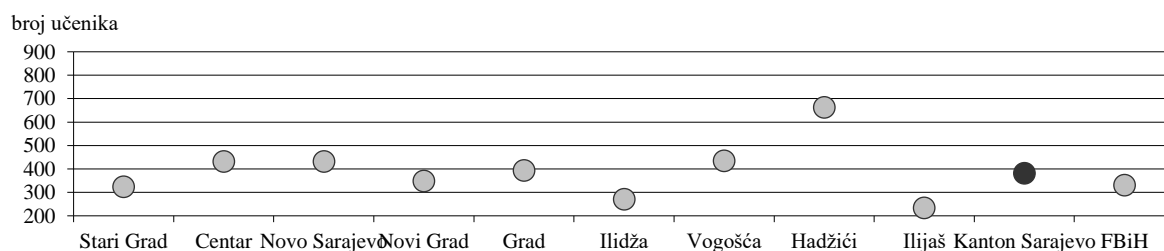
U Federaciji Bosne i Hercegovine, u prosjeku, ima 18 odjeljenja po školi, 332 učenika po školi, 41 nastavnik po školi i 8 učenika po nastavniku.

Učešće učenika redovnog srednjeg obrazovanja u ukupnom stanovništvu Kantona Sarajevo u školskoj 2023/2024. godini je 3,5%. Najveće učešće je u općini Centar 10,8%, a najmanje u općini Novi Grad 1,1%. Učešće učenika redovnog srednjeg obrazovanja u ukupnom stanovništvu iznosi 3,3% u FBiH.

Tabela 25. Izvedeni pokazatelji u redovnom srednjem obrazovanju, početak 2023/2024.


Područje	broj			učenika u stanovništvu (%)
	učenika po školi	nastavnika po školi	učenika po nastavniku	
Stari Grad	324	39	8	7,7
Centar	432	44	10	10,8
Novo Sarajevo	433	43	10	4,2
Novi Grad	350	39	9	1,1
Grad	394	42	9	4,5
Ilidža	271	35	8	1,5
Vogošća	435	40	11	1,5
Hadžići	664	68	10	2,7
Ilijaš	235	34	7	2,2
Trnovo				0,0
Kanton Sarajevo	381	41	9	3,5
FBiH	332	41	8	3,3

Broj učenika po školi u redovnom srednjem obrazovanju 2023/2024.




Graf 21.

Broj nastavnika po školi u redovnom srednjem obrazovanju 2023/2024.



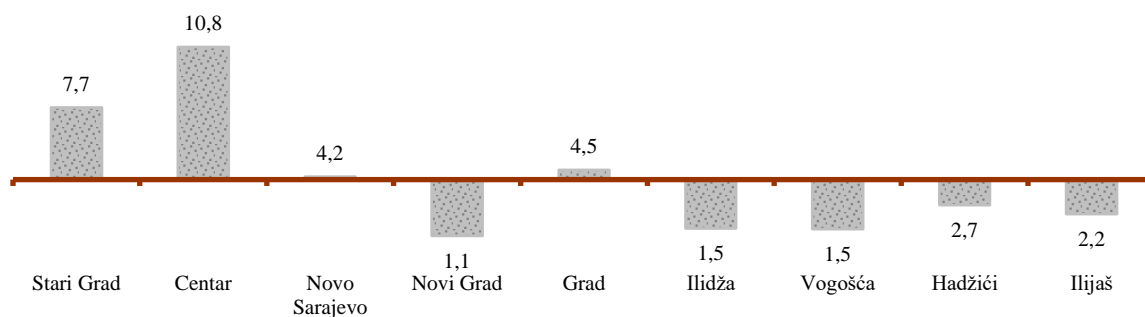
Graf 22.

Broj učenika po nastavniku u redovnom srednjem obrazovanju 2023/2024.



Graf 23.

Učešće učenika redovnog srednjeg obrazovanja u ukupnom stanovništvu, 2023. (%)



Graf 24.

3.2 Specijalno srednje obrazovanje

Broj škola, odjeljenja, učenika i nastavnika

U Kantonu Sarajevo postoje 3 škole za specijalno srednje obrazovanje, a u Federaciji Bosne i Hercegovine 7 srednjih škola specijalnog obrazovanja.

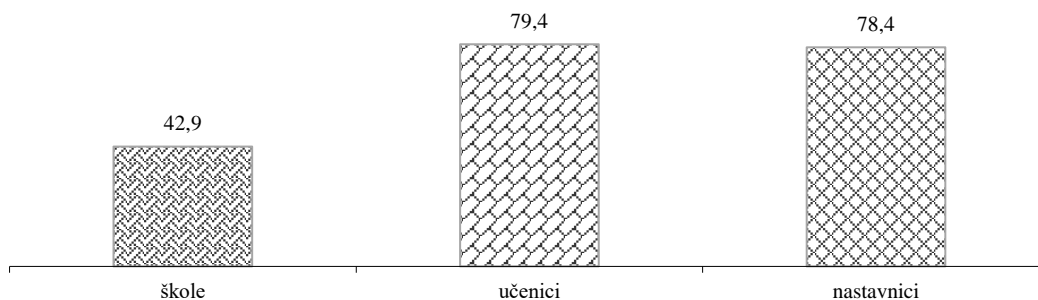
Na početku 2023/2024. školske godine, škole specijalnog srednjeg obrazovanja u Kantonu Sarajevo pohađa 143 učenika. Najviše učenika specijalnog srednjeg obrazovanja je u Novom Sarajevu, 69,2% od ukupnog broja.

U Federaciji Bosne i Hercegovine škole specijalnog srednjeg obrazovanja pohađa 180 učenika. Kanton Sarajevo u Federaciji Bosne i Hercegovine učestvuje sa 42,9% škola specijalnog srednjeg obrazovanja, 79,4% učenika i 78,4% nastavnika specijalnog srednjeg obrazovanja.

Tabela 26. Škole, učenici i nastavnici u specijalnom srednjem obrazovanju, početak 2023/2024.

Područje	škole		učenici				nastavnici			
	broj	%	svega	%	učenice	%	svega	%	žene	%
Stari Grad										
Centar	1	33,3	23	16,1	13	56,5	5	6,6	3	60,0
Novo Sarajevo	1	33,3	99	69,2	32	32,3	49	64,5	36	73,5
Novi Grad	1	33,3	21	14,7	9	42,9	22	28,9	16	72,7
Grad	3	100,0	143	100,0	54	37,8	76	100,0	55	72,4
Kanton Sarajevo	3	100,0	143	100,0	54	37,8	76	100,0	55	72,4
FBiH	7		180		64	35,6	97		68	70,1
KS u FBiH (%)	42,9		79,4		84,4		78,4		80,9	

Škole, učenici i nastavnici specijalnog srednjeg obrazovanja 2023/2024. - učešće KS u FBiH (%)



Graf 25.

Polna struktura

Od ukupnog broja učenika koji pohađaju specijalno srednje obrazovanje, u Kantonu Sarajevo učenica je 37,8%, a u Federaciji Bosne i Hercegovine učenica je 35,6%.

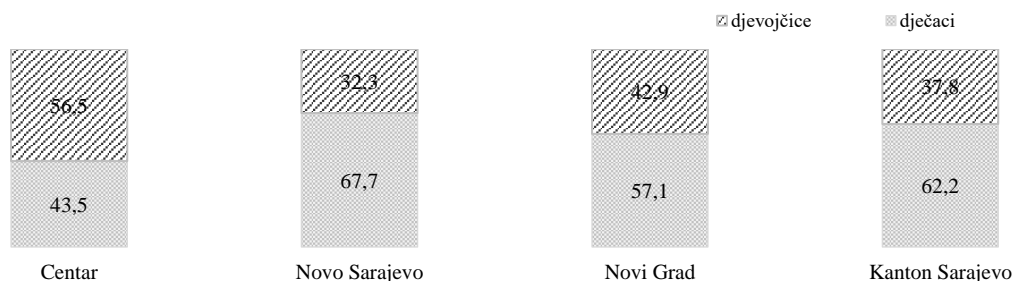
U Kantonu Sarajevo nastavu obavlja 76 nastavnika, od čega su 72,4% žene.

Od 75 nastavnika u Kantonu Sarajevo 69,7% radi puno radno vrijeme, a 30,3% radi skraćeno.

Tabela 27. Nastavno osoblje i saradnici u nastavi u specijalnom srednjem obrazovanju, početak 2023/2024.

Područje	puno radno vrijeme			skraćeno radno vrijeme		
	svega	žene	%	svega	žene	%
Stari Grad						
Centar	4	3	75,0	1	0	0,0
Novo Sarajevo	49	36	73,5	0	0	
Novi Grad				22	16	72,7
Grad	53	39	73,6	23	16	69,6
Kanton Sarajevo	53	39	73,6	23	16	69,6
FBiH	58	42		39	26	
KS u FBiH (%)						

Polna struktura učenika specijalnog srednjeg obrazovanja u školskoj 2023/2024. (%)



Graf 26.

3.3 Vjerske škole

Na području Kantona Sarajevo u 2023/2024. školskoj godini, djeluje jedna vjerska škola na području Općine Stari Grad, koju pohađa 454 učenika, a nastavu obavlja 30 nastavnika, od kojih je 60% žena. Od ukupnog broja učenika 53,5% je učenica.

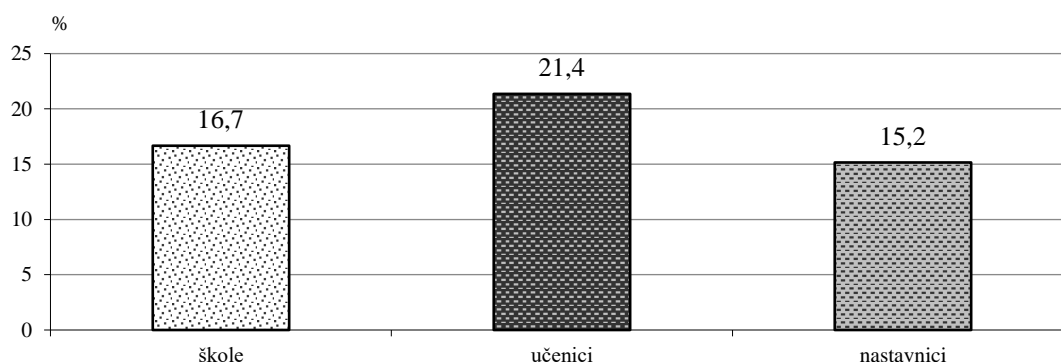
U Federaciji Bosne i Hercegovine djeluje 6 vjerskih škola koje pohađa 2.126 učenika, a nastavu obavlja 198 nastavnika, od kojih je 52,5% žena. Od ukupnog broja učenika 55,2% su učenice.

Kanton Sarajevo učestvuje u Federaciji Bosne i Hercegovine sa 16,7% vjerskih škola, sa 21,4% učenika u vjerskim školama i 15,2% nastavnika.

Tabela 28. Škole, učenici i nastavnici prema polu u vjerskim školama, početak 2023/2024. (%)


Područje	škole	učenici		nastavnici	
		svega	učenice	svega	žene
Stari Grad	1	454	243	30	18
Kanton Sarajevo	1	454	243	30	18
FBiH	6	2.126	1.173	198	104
Kanton Sarajevo (%)	16,7	21,4	20,7	15,2	17,3

Škole, učenici i nastavnici u vjerskim školama 2023/2024. učesće KS u FBiH (%)



Graf 27.

Učenici prema polu u vjerskim školama 2023/2024. (%)



Graf 28.

Tabela 29. Nastavno osoblje i saradnici u nastavi u vjerskim školama, početak 2023/2024.

Područje	svoga	puno radno vrijeme			skraćeno radno vrijeme		
		svoga	žene	žene u %	svoga	žene	žene u %
Kanton Sarajevo	30	24	13	54,2	6	5	83,3
FBiH	198	114	51	44,7	84	53	63,1

Od ukupnog broja nastavnika 80,0% rade puno radno vrijeme, a 20,0% rade skraćeno radno vrijeme.

Od ukupnog broja nastavnika Federaciji Bosne i Hercegovine 57,6% rade puno radno vrijeme, a 42,4% rade skraćeno radno vrijeme.

3.4 Srednje obrazovanje, zbirni pokazatelji

Broj škola, odjeljenja, učenika i nastavnika

Srednje obrazovanje se odvija kroz redovno srednje obrazovanje, specijalno srednje obrazovanje i vjerske škole. Na početku 2023/2024. školske godine, u Kantonu Sarajevo radi 43 škola srednjeg obrazovanja, 39 za redovno, 3 za specijalno srednje obrazovanje i 1 vjerska škola.

Škole pohađa 15.462 učenika, 14.865 redovnih, 143 specijalnog srednjeg obrazovanja i 454 učenika vjerskih škola.

Nastavu obavlja 1.718 nastavnika, 1.612 u školama redovnog srednjeg obrazovanja, 76 u školama specijalnog srednjeg obrazovanja i 30 nastavnika u vjerskim školama. Od ukupnog broja nastavnika koji obavljaju nastavu srednjeg obrazovanja 70,1% su žene.

U Federaciji Bosne i Hercegovine djeluje 225 škola srednjeg obrazovanja, 212 za redovno, 7 za specijalno i 6 vjerskih škola. Škole u Federaciji Bosne i Hercegovine pohađa 72.662 učenika, 70.356 redovno, 180 specijalno obrazovanje i 2.126 učenika vjerske škole.

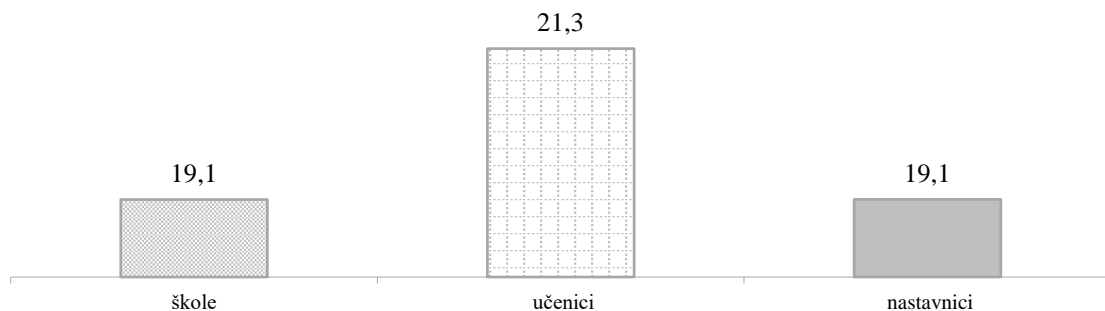
Nastavu obavlja 8.988 nastavnika, 8.693 u školama redovnog srednjeg obrazovanja, 97 u školama specijalnog srednjeg obrazovanja i 198 nastavnika u vjerskim školama. Od ukupnog broja nastavnika koji obavljaju nastavu srednjeg obrazovanja u Federaciji Bosne i Hercegovine 60,4% su žene.

Kanton Sarajevo u Federaciji Bosne i Hercegovine učestvuje sa 19,1% škola srednjeg obrazovanja, 21,3% učenika i 19,1% nastavnika.

Tabela 30. Škole, učenici i nastavnici, po vrstama srednjeg obrazovanja, početak 2023/2024. (%)

Područje	škole		učenici		nastavnici	
	broj	%	broj	%	broj	%
Stari Grad	9	20,9	3.049	19,7	338	19,7
redovno	8	20,5	2.595	17,5	308	19,1
vjerske škole	1	100,0	454	100,0	30	100,0
Centar	17	39,5	5.641	36,5	579	33,7
redovno	13	33,3	5.618	37,8	574	35,6
specijalno	4	133,3	23	16,1	5	6,6
Novo Sarajevo	7	16,3	2.699	17,5	309	18,0
redovno	6	15,4	2.600	17,5	260	16,1
specijalno	1	33,3	99	69,2	49	64,5
Novi Grad	4	9,3	1.420	9,2	176	10,2
redovno	4	10,3	1.399	9,4	154	9,6
specijalno	0	0,0	21	14,7	22	28,9
Grad Sarajevo	37	86,0	12.809	82,8	1.402	81,6
redovno	31	79,5	12.212	82,2	1.296	80,4
specijalno	5	166,7	143	100,0	76	100,0
vjerske škole	1	100,0	454	100,0	30	100,0
Ilidža	4	9,3	1.084	7,0	140	8,1
redovno	4	10,3	1.084	7,3	140	8,7
Vogošća	1	2,3	435	2,8	40	2,3
redovno	1	2,6	435	2,9	40	2,5
Hadžići	1	2,3	664	4,3	68	4,0
redovno	1	2,6	664	4,5	68	4,2
Ilijaš	2	4,7	470	3,0	68	4,0
redovno	2	5,1	470	3,2	68	4,2
Trnovo						
Kanton Sarajevo	43	100,0	15.462	100,0	1.718	100,0
redovno	39	100,0	14.865	100,0	1.612	100,0
specijalno	3	100,0	143	100,0	76	100,0
vjerske škole	1	100,0	454	100,0	30	100,0
FBiH	225	19,1	72.662	21,3	8.988	19,1
redovno	212	18,4	70.356	21,1	8.693	18,5
specijalno	7	42,9	180	79,4	97	78,4
vjerske škole	6	16,7	2.126	21,4	198	15,2

Škole, učenici i nastavnici, po vrstama srednjeg obrazovanja, početak 2023/2024. učešće KS u FBiH (%)



Graf 29.

Tabela 31. Nastavnici po vrstama srednjeg obrazovanja, početak 2023/2024. (%)

Područje	redovno obrazovanje			specijalno obrazovanje			vjerske škole			ukupno		
	svoga	žene	žene u %	svoga	žene	žene u %	svoga	žene	žene u %	svoga	žene	žene u %
Stari Grad	278	192	69,1	0	0		30	18	60,0	308	210	68,2
Centar	574	429	74,7	5	3	60,0				579	432	74,6
Novo Sarajevo	260	167	64,2	49	36	73,5				309	203	65,7
Novi Grad	154	109	70,8	22	16	72,7				176	125	71,0
Grad	1.266	897	70,9	76	55	72,4	30	18	60,0	1.372	970	70,7
Ilidža	140	89	63,6							140	89	63,6
Vogošća	40	27	67,5							40	27	67,5
Hadžići	68	49	72,1							68	49	72,1
Ilijaš	68	48	70,6							68	48	70,6
Trnovo												
Kanton	1.582	1.110	70,2	76	55	72,4	30	18	60,0	1.688	1.183	70,1
FBiH	8.863	5.359	60,5	97	68	70,1	198	104	52,5	9.158	5.531	60,4

Opremljenost računarima i pristup internetu

Na početku školske 2023/2024. godine u školama srednjeg obrazovanja (redovno, specijalno i vjersko) na području Kantona Sarajevo ima ukupno 3.158 računara, od kojih 1.816 računara za učenike. Srednje škole raspolažu sa 2.957 računara sa pristupom internetu, od kojih 1.673 za učenike sa pristupom internetu. Na području Federacije Bosne i Hercegovine, srednje škole posjeduju ukupno 10.792 računara, od kojih 7.016 računara za učenike. Srednje škole raspolažu sa 9.376 računara sa pristupom internetu, od kojih 5.875 za učenike sa pristupom internetu.

Tabela 32. Opremljenost računarima

Vrsta	Broj		Broj računara		Broj računara za učenike	
	škola	učenika	ukupno	sa pristupom internetu	ukupno	sa pristupom internetu
KS ukupno	43	15.462	3.158	2.957	1.816	1.673
FBiH ukupno	225	72.662	10.792	9.376	7.016	5.875
KS u FBiH (%)	19,1	21,3	29,3	31,5	25,9	28,5

U školama srednjeg obrazovanja u Kantonu Sarajevo prosječan broj računara po školi je 73,4%. Prosječan broj učenika po računaru je 8,5%, dok broj učenika/pristup internetu iznosi 9,2%.

U Federaciji Bosne i Hercegovine prosječan broj računara po školi je 48,0%. Prosječan broj učenika po računaru je 9,2% dok broj učenika/pristup internetu iznosi 12,4%.

Tabela 33. Srednje obrazovanje, izvedeni pokazatelji (%)

Vrsta	Broj računara/škole		Broj učenika po računaru		Broj učenika/pristup internetu	
	KS	FBiH	KS	FBiH	KS	FBiH
Ukupno	73,4	48,0	8,5	10,4	9,2	12,4

4 Visoko obrazovanje

Visokoškolske ustanove

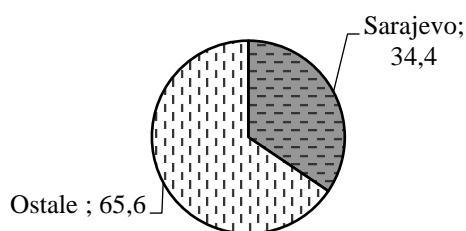
U Sarajevu u 2023/2024. školskoj godini djeluje 31 visokoškolska ustanova, od toga na Univerzitetu u Sarajevu 26 visokoškolskih ustanova (20 javnih fakulteta, 3 vjerska fakulteta i 3 akademije), a 5 su privatne visokoškolske ustanove (5 privatnih fakulteta).

Na području Federacije Bosne i Hercegovine djeluje 90 visokoškolskih ustanova, 65 javnih fakulteta, 3 vjerska fakulteta, 5 akademija, 6 visokih škola i 11 privatnih visokoškolskih ustanova.

Tabela 34. Visokoškolske ustanove, akademska 2023/2024.

Područje	Visokoškolske ustanove											
	Ukupno		Javni fakulteti		Akademije		Vjerski fakulteti		Visoke škole		Privatni univerziteti/fakulteti	
	Broj	%	Broj	%	Broj	%	Broj	%	Broj	%	Broj	%
Kanton Sarajevo	31	34,4	20	30,8	3	60,0	3	100,0	0	0,0	5	45,5
Univerzitet Sarajevo	26	28,9	20	30,8	3	60,0	3	100,0		0,0		0,0
Privatne vis. ustanove	5	5,6		0,0		0,0		0,0	0	0,0	5	45,5
Federacija BiH	90	100,0	65	100,0	5	100,0	3	100,0	6	100,0	11	100,0

Visokoškolske ustanove u FBiH 2023/2024. (%)



Graf 30.

Studenti

U Sarajevu je u 2023/2024. upisano 25.041 student, od toga je na Univerzitetu u Sarajevu 20.282 studenta ili 81% (od kojih je 17.230 redovnih ili 85,0%), dok je na privatnim visokoškolskim ustanovama upisano 4.759 studenta ili 19% (od kojih je 4.444 redovnih ili 93,4%).

Na području Federacije Bosne i Hercegovine upisano je 51.940 studenta, od kojih 40.394 redovnih ili 77,8% i vanrednih 9.586 ili 18,5% . Sarajevo u Federaciji BiH učestvuje sa 48,2% studenata.

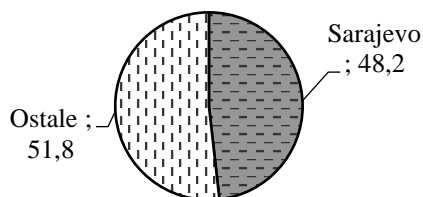
Od ukupnog broja studenata u Federaciji Bosne i Hercegovine, na Univerzitetu u Sarajevu je 39,0%, na Univerzitetu u Tuzli 12,2%, na Univerzitetu u Mostaru 5,4%, na Sveučilištu u Mostaru 13,2%, na Univerzitetu u Bihaću 2,9% i na Univerzitetu u Zenici 5,6% studenata.

Od ukupnog broja studenata u Federaciji Bosne i Hercegovine u Sarajevu je 9,2%, Tuzla 0,7%, Mostar 0,9% i Travnik 5,9% studenata u privatnim visokoškolskim organizacijama.

Tabela 35. Upisani studenti, akademska 2023/2024. učešće u FBiH (%)

Područje	Ukupno studenti		Redovni		Vanredni		učenje na daljinu	
	Broj	%	Broj	%	Broj	%	Broj	%
Kanton Sarajevo	25.041	48,2	21.674	53,7	2.699	28,2	668	34,1
Univerzitet Sarajevo	20.282	39,0	17.230	42,7	2.535	26,4	517	26,4
Privatne visokoš. ustanove	4.759	9,2	4.444	11,0	164	1,7	151	7,7
Federacija BiH	51.940	100,0	40.394	100,0	9.586	100,0	1.960	100,0

Upisani studenti u FBiH 2023/2024. (%)



Graf 31.

Polna struktura


Od ukupnog broja upisanih studenata u Kantonu Sarajevo, 15.365 studenata ili 61,4% su žene, od kojih je na Univerzitetu u Sarajevu 64,6%. Na privatnim visokoškolskim ustanovama, učešće žena je nešto manje i iznosi 2.060 studenata ili 49,2%.

Na području Federacije Bosne i Hercegovine od ukupnog broja studenata 59,8% su žene.

Tabela 36. Upisani studenti prema polu i načinu studiranja, akademska 2023/2024.

Područje	Ukupno studenti	Muškarci		Žene	
		Broj	%	Broj	%
Sarajevo	25.041	9.676	38,6	15.365	61,4
Univerzitet Sarajevo	20.282	7.170	35,4	13.112	64,6
Privatne visokoš. ustanove	4.187	2.127	50,8	2.060	49,2
Federacija BiH	51.940	20.873	40,2	31.067	59,8

Polna struktura studenata u Sarajevu, akademska 2023/2024.



Graf 32.

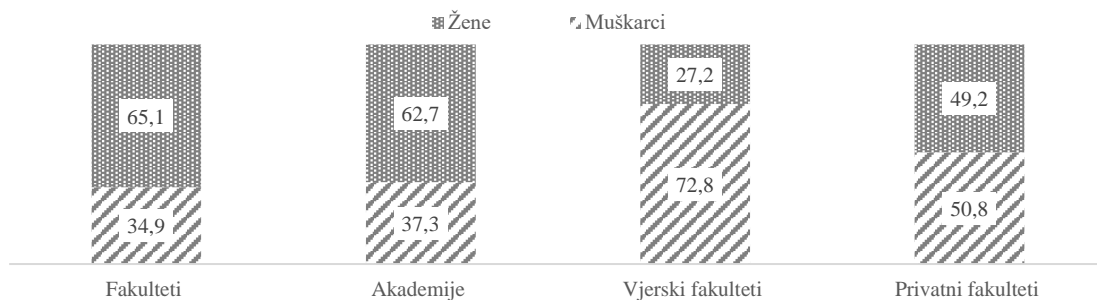
Tabela 37. Upisani studenti prema polu i programu studiranja, akademska 2023/2024.

Područje	br.visokoš. ustanova	upisani studenti		Dosadašnji stari studijski program		Bolonjski studijski program	
		ukupno	žene	ukupno	žene	ukupno	žene
KANTON SARAJEVO	31	25.041	15.365	128	78	24.913	15.287
Univerzitet Sarajevo	26	20.282	13.112	128	78	20.154	13.034
Privatne visokoškolske ustanove	5	4.759	2.253	0	0	4.759	2.253
FAKULTETI	20	19.145	12.617	123	74	19.022	12.543
Arhitektonski	1	653	510	4	3	649	507
Ekonomski	1	2.402	1.617	0	0	2.402	1.617
Elektrotehnički	1	1.486	675	0	0	1.486	675
Fakultet političkih nauka	1	1.759	1.098	25	16	1.734	1.082
Fakultet sporta i tjelesnog odgoja	1	196	47	0	0	196	47
Fakultet za kriminalistiku, krimologiju i si. Studije	1	682	380	2	0	680	380
Fakultet za saobraćaj i komunikacije	1	705	323	6	1	699	322
Fakultet zdravstvenih studija	1	1.019	776	0	0	1.019	776
Farmaceutski fakultet	1	885	788	0	0	885	788
Filozofski fakultet	1	1.782	1.421	0	0	1.782	1.421
Građevinski fakultet	1	561	294	0	0	561	294
Mašinski fakultet	1	880	335	0	0	880	335
Medicinski fakultet	1	982	712	12	8	970	704
Pedagoški fakultet	1	768	712	5	4	763	708
Poljoprivredno-prehrambeni fakultet	1	447	286	0	0	447	286
Pravni fakultet	1	1.375	941	46	34	1.329	907
Prirodno-matematički fakultet	1	1.305	843	1	1	1.304	842
Stomatološki fakultet sa klinikom	1	698	516	9	3	689	513
Šumarski fakultet	1	223	110	13	4	210	106
Veterinarski fakultet	1	337	233	0	0	337	233
AKADEMIJE	3	617	383	5	4	612	379
Akademija likovnih umjetnosti	1	257	187	1	1	256	186
Akademija scenskih umjetnosti	1	103	59	0	0	103	59
Muzička akademija	1	257	137	4	3	253	134
VJERSKI FAKULTETI	3	520	112	0	0	520	112
Katolički Bogoslovni fakultet	1	28	1	0	0	28	1
Franjevačka teologija	1	18	0	0	0	18	0
Fakultet Islamskih nauka	1	474	111	0	0	474	111
PRIVATNI FAKULTETI	5	4.759	2.253	0	0	4.759	2.253
Centar za interdisciplinarnu studiju	1	69	45	0	0	69	45
Fakultet za javnu upravu	1	123	66	0	0	123	66
Sarajevska škola za nauku i tehnologiju	1	461	272	0	0	461	272
Internacionalni univerzitet Sarajevo	1	2.325	1.019	0	0	2.325	1.019
Internacionalni Burch univerzitet	1	1.781	851	0	0	1.781	851
F BiH	90	51.940	31.067	128	78	51.812	30.989

Tabela 38. Upisani studenti prema polu po visokoškolskim ustanovama, akademska 2023/2024.

Područje	Upisani studenti				
	Ukupno	Muškarci	%	Žene	%
Kanton Sarajevo	25.041	9.676	38,6	15.365	61,4
Fakulteti	19.145	6.528	34,1	12.617	65,9
Akademije	617	234	37,9	383	62,1
Vjerski fakulteti	520	408	78,5	112	21,5
Privatni fakulteti	4.759	2.506	52,7	2.253	47,3
FBIH	51.940	20.873	40,2	31.067	59,8

Upisani studenti prema polu na visokoškolskim ustanovama u Sarajevu, akademska 2023/2024. (%)



Graf 33.

Nastavu u Sarajevu obavlja 2.345 nastavnika, od kojih je 49,9% žena. Na Univerzitetu u Sarajevu nastavu obavlja 1.940 nastavnika, od kojih 52,0% žena. Na privatnim visokoškolskim ustanovama nastavu obavlja 325 nastavnika, od kojih su 47,1% žene.

U Federaciji BiH najviše nastavnika je na Medicinskom fakultetu, 1.153 ili 20,9%, zatim na Filozofskom fakultetu 618 ili 11,2%, na Ekonomskom fakultetu 312 ili 5,6%, te na Fakultetu zdravstvenih studija 401 ili 7,3%.

Na području Federacije BiH nastavu obavlja 7.454 nastavnika, od čega je 48,3% žena.

Tabela 39. Nastavnici i saradnici u nastavi po visokoškolskim ustanovama, akademska 2023/2024. (%)


Područje	ukupno		žene	
	broj	%	broj	%
KANTON SARAJEVO	2.345	100,0	1.169	49,9
Univerzitet Sarajevo	1.940	82,7	1.008	52,0
Vjerske visokoškolske ustanove	80	3,4	8	10,0
Privatne visokoškolske ustanove	325	13,9	153	47,1
FAKULTETI	5.527	100,0	2.908	52,6
Agromediteranski fakultet	21	0,4	15	0,5
Agronomski i preh. tehnološki fakultet	70	1,3	39	1,3
Poljoprivredno prehrambeni fakultet	93	1,7	49	1,7
Arhitektonski fakultet	53	1,0	28	1,0
Biotehnički fakultet	28	0,5	17	0,6
Ekonomski fakultet	312	5,6	171	5,9
Elektrotehnički fakultet - Fakultet elektrotehnike	212	3,8	69	2,4
Edukacijsko - rehabilitacijski fakultet	57	1,0	42	1,4
Farmaceutski fakultet	235	4,3	157	5,4
Fakultet humanističkih nauka	64	1,2	40	1,4
Fakultet informacionih tehnologija	37	0,7	16	0,6
Filozofski fakultet	618	11,2	363	12,5
Fakultet za kriminalistiku, kriminologiju i sigurnosne studije	50	0,9	15	0,5
Fakultet građevinarstva, arhitekture i geodezije	72	1,3	23	0,8
Fakultet sporta i tjelesnog odgoja	70	1,3	13	0,4
Fakultet za strojarstva i računarstva	86	1,6	19	0,7
Metalurško - tehnološki fakultet	41	0,7	18	0,6
Fakultet političkih nauka	65	1,2	30	1,0
Fakultet za saobraćaj i komunikacije	37	0,7	14	0,5
Fakultet zdravstvenih studija	401	7,3	234	8,0
Fakultet prirodoslovni, matematičkih i odgojnih znanosti	156	2,8	106	3,6
Građevinski fakultet	114	2,1	41	1,4
Islamski pedagoški fakultet	99	1,8	41	1,4
Mašinski fakultet	287	5,2	77	2,6
Medicinski fakultet	1.153	20,9	706	24,3
Nastavnički fakultet	79	1,4	36	1,2
Politehnički fakultet	60	1,1	11	0,4
Pravni fakultet	269	4,9	139	4,8

Područje	ukupno		žene	
	broj	%	broj	%
Pedagoški fakultet	99	1,8	67	2,3
Prirodno - matematički fakultet	247	4,5	150	5,2
Rudarsko geološko građevinski fakultet	70	1,3	17	0,6
Saobraćajni fakultet		0,0		0,0
Stomatološki fakultet sa klinikama	50	0,9	44	1,5
Šumarski fakultet	45	0,8	15	0,5
Tehnološki fakultet	66	1,2	31	1,1
Tehnički fakultet	36	0,7	16	0,6
Veterinarski fakultet	75	1,4	39	1,3
AKADEMIJE	258	100,0	122	47,3
Akademija dramskih umjetnosti	27	10,5	13	48,1
Akademija likovnih umjetnosti	95	36,8	44	46,3
Akademija scenskih umjetnosti	56	21,7	19	33,9
Muzička akademija	80	31,0	46	57,5
VJERSKI FAKULTETI	80	100,0	8	10,0
Katolički Bogoslovni fakultet	16	20,0	2	12,5
Franjevačka teologija	37	46,3	0	0,0
Fakultet islamskih nauka	27	33,8	6	22,2
PRIVATNI FAKULTETI	1.393	100,0	491	35,2
Univerzitet sarajevska škola za nauku i tehnologiju Sarajevo	58	4,2	37	63,8
Internacionalni univerzitet u sarajevu	121	8,7	53	43,8
Internacionalni Burch univerzitet	138	9,9	61	44,2
Internacionalni univerzitet Travnik	372	26,7	84	22,6
Evropski univerzitet kallos - Tuzla	194	13,9	70	36,1
Univerzitet "Hercegovina" Mostar	51	3,7	30	58,8
Univerzitet u Travniku	242	17,4	71	29,3
Univerzitet/Sveučilište "Vitez" Travnik	138	9,9	70	50,7
Univerzitet modernih umjetnosti Mostar	71	5,1	13	18,3
Fakultet za upravu	8	0,6	2	25,0
Centar za interdisciplinarnu studiju	-		-	
VISOKE ŠKOLE	196	100,0	73	37,2
Visoka škola za finansije i računovodstvo Tuzla	47	24,0	21	44,7
Visoka škola UNION u Mostaru	-		-	
Visoka škola eMPIRICOM u Tuzli	6	3,1	2	33,3
Informacionalna poslovno-informaciona akademija Tuzla	39	19,9	20	51,3
Centar za poslovne studije	44	22,4	13	29,5
Logos Centar Mostar	60	30,6	17	28,3
FBIH	7.454	100,0	3.602	48,3

Tabela 40. Nastavnici prema polu po visokoškolskim ustanovama, akademska 2023/2024.

Područje	Nastavnici				
	Ukupno	Muškarci	%	Žene	%
Kanton Sarajevo Ukupno	2.345	1.176	50,1	1.169	49,9
Fakulteti FBIH	5.527	2.619	47,4	2.908	52,6
Akademije FBIH	258	136	52,7	122	47,3
Vjerski fakulteti FBIH	80	72	90,0	8	10,0
Privatni fakulteti FBIH	1.393	902	64,8	491	35,2
Visoke škole FBIH	196	123	62,8	73	37,2
FBIH Ukupno	7.454	3.852	51,7	3.602	48,3

Nastavnici prema polu na visokoškolskim ustanovama u Sarajevu, akademska 2023/2024. (%)



Graf 34.

Studenti prema prebivalištu

Od ukupnog broja studenata (51.940), 45.521 ili 87,6% su studenti koji imaju stalno prebivalište na području Federacije BiH, 4.075 ili 9,1% su studenti koji imaju stalno prebivalište izvan BiH, 1.194 ili 2,3% su studenti koji imaju stalno prebivalište u Republici Srpskoj, te 511 ili 0,9% su studenti sa prebivalištem u Distriktu Brčkom.

Tabela 41. Upisani studenti po mjestu prebivališta i kantonima po univerzitetima, akademska 2023/2024.

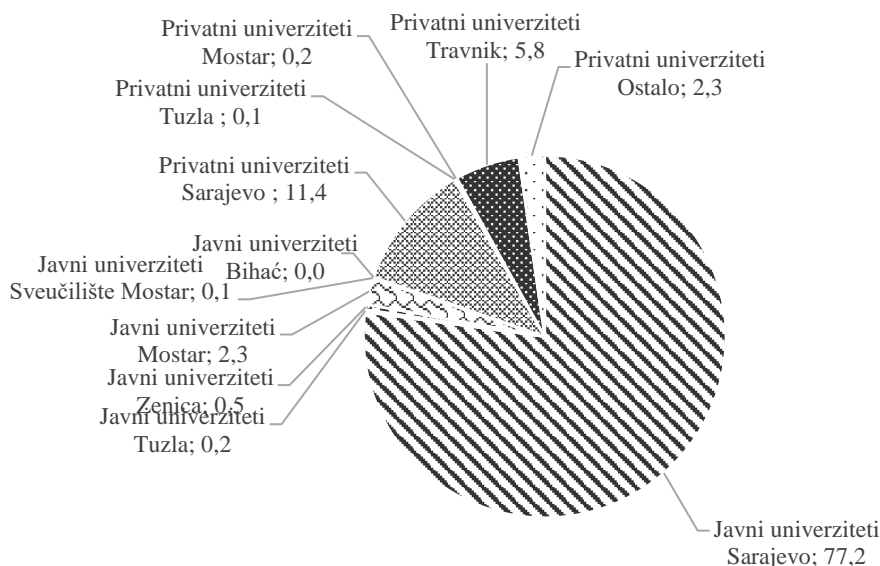
Područje	Ukupno	Javni univerziteti						Privatni univerziteti				
		Sarajevo	Tuzla	Zenica	Mostar	Sveučilište Mostar	Bihac	Sarajevo	Tuzla	Mostar	Travnik	Ostalo
Ukupno	51.940	20.282	6.323	2.925	2.808	6.867	1.503	4.759	343	474	3.058	2.598
Federacija BiH	45.521	19.245	5.751	2.887	2.707	5.525	1.459	2.506	321	180	2.678	2.262
Unsko-sanski	2.734	851	74	8	59	4	1.552	110	3	1	57	15
Posavski	264	44	64	2	3	143	0	3	2	0	0	3
Tuzlanski	7.597	964	5.170	28	96	16	17	157	305	1	152	691
Zeničko-dobojski	7.110	2.876	588	2.226	110	119	4	271	23	1	638	254
Bosansko-podrinjski	610	482	5	4	50	1	0	24	0	2	15	27
Srednjobosanski	3.893	1.567	66	444	243	492	9	70	0	3	791	208
Hercegovačko-neretvanski	5.799	724	22	9	1.628	2.817	5	54	3	69	78	390
Zapadno-hercegovački	1.966	29	1	1	19	1.767	1	1	0	16	2	129
Sarajevski	16.885	12.939	37	49	310	21	3	2.290	5	18	886	327
Kanton 10	764	79	2	3	37	570	2	2	0	2	24	43
Republika Srpska	1.194	555	295	22	54	48	11	44	17	19	55	74
Distrikt Brčko	511	126	298	4	11	28	0	13	7	0	3	21
Inostranstvo	4.075	724	51	9	22	1.484	26	954	13	120	387	285
Dvojno državljanstvo	9	9	0	0	0	0	0	0	0	0	0	0
Nepoznato	207	13	0	0	0	0	0	194	0	0	0	0

Tabela 42. Upisani studenti po univerzitetima, struktura po mjestu prebivališta 2023/2024. (%)

Područje	Ukupno	Javni univerziteti						Privatni univerziteti				
		Sarajevo	Tuzla	Zenica	Mostar	Sveučilište Mostar	Bihać	Sarajevo	Tuzla	Mostar	Travnik	Ostalo
Ukupno	100,0	39,0	12,2	5,6	5,4	13,2	2,9	9,2	0,7	0,9	5,9	5,0
Federacija BiH	100,0	42,3	12,6	6,3	5,9	12,1	3,2	5,5	0,7	0,4	5,9	5,0
Unsko-sanski	100,0	30,2	2,8	0,4	2,9	0,2	56,0	4,4	0,2	0,2	2,3	0,4
Posavski	100,0	17,3	25,7	1,0	1,5	49,5	0,5	1,5	0,0	0,0	0,0	3,0
Tuzlanski	100,0	12,0	67,7	0,6	1,5	0,1	0,3	2,1	3,8	0,1	1,6	10,3
Zeničko-dobojski	100,0	38,2	7,5	32,3	2,1	1,7	0,0	3,9	0,3	0,1	9,7	4,1
Bosansko-podrinjski	100,0	77,6	0,9	0,4	8,1	0,9	0,0	3,1	0,0	0,4	1,8	6,8
Srednjobosanski	100,0	37,9	1,6	11,9	6,2	13,0	0,4	2,3	0,0	0,1	21,1	5,5
Hercegovačko-neretvanski	100,0	11,6	0,4	0,2	29,7	46,8	0,0	1,0	0,1	1,9	1,3	7,0
Zapadno-hercegovački	100,0	1,5	0,1	0,0	1,0	88,4	0,0	0,1	0,0	0,8	0,1	7,9
Sarajevski	100,0	77,2	0,2	0,5	2,3	0,1	0,0	11,4	0,1	0,2	5,8	2,3
Kanton 10	100,0	11,6	0,3	0,3	3,6	73,4	0,3	0,1	0,0	0,7	2,6	7,0
Republika Srpska	100,0	42,1	23,0	2,3	5,1	2,9	1,5	4,3	1,1	4,5	6,5	6,8
Distrikt Brčko	100,0	24,9	57,8	1,1	2,2	4,2	0,0	3,3	0,4	0,0	0,4	5,6
Inostranstvo	100,0	8,1	0,9	0,1	0,7	27,2	0,6	46,0	0,1	5,1	6,4	4,9
Dvojno državljanstvo	100,0	100,0	0,0	0,0	0,0	0,0	0,0	0,0	0,0	0,0	0,0	0,0
Nepoznato	100,0	86,8	0,0	0,0	0,0	0,0	0,0	13,2	0,0	0,0	0,0	0,0

Od ukupnog broja studenata koji imaju prebivalište u Sarajevu 77,2% je na Univerzitetu u Sarajevu, 2,3% na Univerzitetu u Mostaru, 0,2% na Univerzitetu u Tuzli, 0,5% na Univerzitetu u Zenici i 0,1% na Sveučilištu u Mostaru, dok je na privatnim visokoškolskim ustanovama u Sarajevu 11,4%, u Travniku 5,8%, u Mostaru 0,2%, dok je 2,3% studenata sa ostalih privatnih visokoškolskih ustanova.

Studenti sa prebavištem u Kantonu Sarajevo upisani na univerzitete u FBiH, 2023/2024. (%)



Graf 35.

Tabela 43. Upisani studenti po mjestu prebivališta i kantonima po univerzitetima, akademska 2023/2024. (%)

Područje	Ukupno	Javni univerziteti						Privatni univerziteti				
		Sarajevo	Tuzla	Zenica	Mostar	Sveučilište Mostar	Bihać	Sarajevo	Tuzla	Mostar	Travnik	Bihać
Ukupno	100	100	100	100	100	100	100	100	100	100	100	100
Federacija BiH	87,6	94,9	91,0	98,7	96,4	80,5	97,1	52,7	93,6	38,0	87,6	87,1
Unsko-sanski	4,8	3,7	1,1	0,3	2,6	0,1	93,8	2,4	1,2	0,8	1,9	0,4
Posavski	0,4	0,2	0,8	0,1	0,1	1,5	0,1	0,1	0,0	0,0	0,0	0,2
Tuzlanski	14,1	4,3	78,6	1,4	3,9	0,1	1,5	3,2	81,9	1,1	3,7	29,1
Zeničko-dobojski	13,7	13,4	8,5	78,6	5,3	1,8	0,2	5,8	5,8	1,3	22,7	11,2
Bosansko-podrinjski	1,0	2,1	0,1	0,1	1,6	0,1	0,0	0,4	0,0	0,4	0,3	1,4
Srednjobosanski	7,2	7,0	1,0	15,2	8,3	7,1	1,1	1,8	0,3	1,1	25,9	7,9
Hercegovačko-neretvanski	10,9	3,2	0,3	0,4	59,9	38,5	0,1	1,2	0,9	22,8	2,5	15,4
Zapadno-hercegovački	3,5	0,1	0,0	0,0	0,7	23,5	0,0	0,0	0,0	3,2	0,1	5,6
Sarajevski	30,5	60,4	0,6	2,5	13,1	0,3	0,1	37,9	3,5	6,3	29,9	14,0
Kanton 10	1,3	0,4	0,0	0,1	0,9	7,4	0,1	0,0	0,0	1,1	0,6	1,9
Republika Srpska	2,3	2,4	4,3	0,9	2,1	0,5	1,1	1,1	3,8	11,2	2,5	3,1
Distrikt Brčko	0,9	0,6	4,1	0,2	0,4	0,3	0,0	0,3	0,6	0,0	0,1	1,0
Inostranstvo	9,1	1,9	0,7	0,2	1,1	18,8	1,8	45,8	2,0	50,8	9,9	8,9
Dvojno državljanstvo	0,0	0,0	0,0	0,0	0,0	0,0	0,0	0,0	0,0	0,0	0,0	0,0
Nepoznato	0,1	0,2	0,0	0,0	0,0	0,0	0,0	0,1	0,0	0,0	0,0	0,0

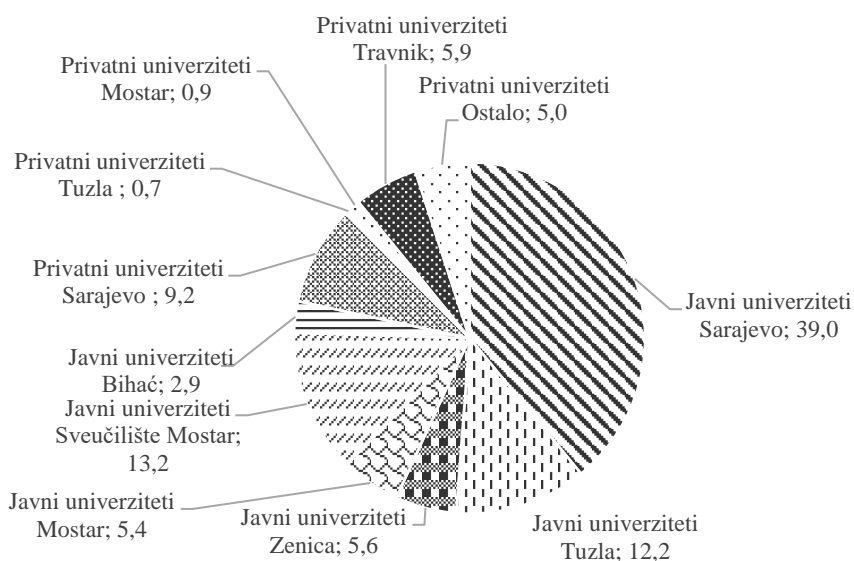
Od ukupnog broja studenata koji studiraju u FBiH, a koji imaju stalno prebivalište u Republici Srpskoj njih 42,1% (555) studira na javnom univerzitetu u Sarajevu, iz Distrikta Brčko je 24,9% (126), a 8,1% (724) studenta je iz inostranstva.

Na privatnom univerzitetu u Sarajevu 46,0% (954) studenta su iz inostranstva, 4,3% (44) iz Republike Srpske, a 3,3% (13) studenata je iz Distrikta Brčko.

Od ukupnog broja studenata na univerzitetima u FBiH, najviše upisanih je na Javni Univerzitet Sarajevo 42,3% (19.245), zatim na Tuzla 12,6% (5.751), Sveučilištu Mostar 12,1% (5.525), te Zenica 6,3% (2.887), Mostar 5,9% (2.707) i Bihać 3,2% (1.459).

Od ukupnog broja studenata na univerzitetima FBiH, na privatnim univerzitetima najviše je upisano i u Travniku 5,9% (2.678) i u Sarajevu 5,5% (2.506).

Upisani studenti po univerzitetima u FBiH, 2023/2024.



Graf 36.

5 Zaključna razmatranja

Broj **predškolskih ustanova** u 2023. u odnosu na 2022. godinu u Kantonu Sarajevo je ostao isti, a broj djece obuhvaćene predškolskim obrazovanjem se povećao za 1,5%. Kanton Sarajevo u ukupnom broju predškolskih ustanova na području Federacije učestvuje sa 30,2%.

U Federaciji BiH broj predškolskih ustanova je ostao isti u odnosu na 2022., a broj djece se povećao za 6,1%.

Tabela 44. Uporedni pokazatelji predškolskog obrazovanja

Područje	Ustanove		index 23/22	Broj djece ukupno		index 23/22
	2022	2023		2022	2023	
Kanton Sarajevo	77	77	100,0	7.567	7.679	101,5
FBiH	255	255	100,0	22.120	23.475	106,1
KS u FBiH (%)	30,2	30,2		34,8	32,7	

U **osnovnom obrazovanju** Kantona Sarajevo u školskoj 2023/2024. godini, povećan je broj škola za 2,0%, broj odjeljenja za 1,8%, kao i broj nastavnika za 3,0% i broj učenika za 0,8% u odnosu na 2022/2023. godinu.

U Federaciji je zabilježeno smanjenje broja škola redovnog osnovnog obrazovanja za 2,1%, dok je broj škola specijalnog osnovnog obrazovanja smanjen za 14,3% u odnosu na 2022/2023. godinu, dok je broj škola dopunskog osnovnog obrazovanja ostao isti. Ostali pokazatelji bilježe povećanje u odnosu na prethodnu godinu, dok smanjenje bilježi samo broj učenika u FBiH u školama osnovnog obrazovanja, i to za 2,0%, u odnosu na prošlu godinu. Učešće broja nastavnika osnovnog obrazovanja Kantona Sarajevo u FBiH u 2023/2024. godini iznosi 19,9%.

Tabela 45. Uporedni pokazatelji osnovnog obrazovanja

Područje	škole			odjeljenja			učenici			nastavnici		
	školska		Indeks 23/22	školska		Indeks 23/22	školska		Indeks 23/22	školska		Indeks 23/22
	2022/2023	2023/2024		2022/2023	2023/2024		2022/2023	2023/2024		2022/2023	2023/2024	
Kanton Sarajevo	99	101	102,0	1.807	1.839	101,8	39.465	39.796	100,8	3.186	3.280	103,0
redovno	92	92	100,0	1.758	1.793	102,0	37.804	38.167	101,0	2.950	3.046	103,3
specijalno	4	4	100,0	49	46	93,9	244	226	92,6	100	102	102,0
dopunsko	3	5	166,7				1.417	1.403	99,0	136	132	97,1
FBiH	1.102	1.079	97,9	9.562	9.652	100,9	176.676	173.215	98,0	16.520	16.507	99,9
redovno	1.036	1.016	98,1	9.447	9.522	100,8	169.786	166.353	98,0	15.848	15.822	99,8
specijalno	21	18	85,7	115	130	113,0	492	464	94,3	156	169	108,3
dopunsko	45	45	100,0				6.398	6.398	100,0	516	516	100,0
KS u FBiH (%)	9,0	9,4	104,2	18,9	19,1	100,8	22,3	23,0	102,9	19,3	19,9	103,0
redovno	8,9	9,1	102,0	18,6	18,8	101,2	22,3	22,9	103,0	18,6	19,3	103,4
specijalno	19,0	22,2	116,7	42,6	35,4	83,0	49,6	48,7	98,2	64,1	60,4	94,2
dopunsko	6,7	11,1	166,7				22,1	21,9	99,0	26,4	25,6	97,1

U toku školske 2023/2024. godine broj škola **srednjeg obrazovanja** u Kantonu Sarajevo smanjen je za 4,4% u odnosu na 2022/2023. godinu, a broj odjeljenja smanjen je za 0,1%. Broj nastavnika je smanjen za 2,2%, a broj učenika povećan za 0,7% u odnosu na 2022/2023. godinu. Na području FBiH broj škola je smanjen za 0,4% u odnosu na prošlu godinu, kao i broj učenika za 0,1%. Broj nastavnika je smanjen za 0,8%, a broj odjeljenja je povećan za 0,2% u odnosu na 2022/2023. godinu.

Tabela 46. Uporedni pokazatelji srednjeg obrazovanja

Područje	škole			odjeljenja			učenici			nastavnici		
	školska		Indeks 23/22	školska		Indeks 23/22	školska		Indeks 23/22	školska		Indeks 23/22
	2022/ 2023	2023/ 2024		2022/ 2023	2023/ 2024		2022/ 2023	2023/ 2024		2022/ 2023	2023/ 2024	
Kanton	45	43	95,6	702	701	99,9	15.358	15.462	100,7	1.757	1.718	97,8
redovno	41	39	95,1	654	654	100,0	14.770	14.865	100,6	1.651	1.612	97,6
specijalno	3	3	100,0	32	31	96,9	128	143	111,7	75	76	101,3
vjerske škole	1	1	100,0	16	16	100,0	460	454	98,7	31	30	96,8
FBiH	226	225	99,6	3.736	3.745	100,2	72.617	72.662	100,1	9.052	8.988	99,3
redovno	212	212	100,0	3.602	3.613	100,3	70.325	70.356	100,0	8.763	8.693	99,2
specijalno	8	7	87,5	47	45	95,7	166	180	108,4	91	97	106,6
vjerske škole	6	6	100,0	87	87	100,0	2.126	2.126	100,0	198	198	100,0
KS u FBiH (%)	19,9	19,1	96,0	18,6	18,6	100,0	21,1	21,3	100,6	19,4	19,1	98,5

U školskoj 2023/2024. godini u Sarajevu broj studenata na **visokoškolskim ustanovama** je smanjen za 3,3% u odnosu na 2022/2023. godinu. U 2023/2024. godini broj studenata na privatnim visokoškolskim ustanovama bilježi povećanje od 13,7%. Broj redovnih studenata u 2023/2024. godini bilježi smanjenje za 0,8%. Broj redovnih studenata na privatnim visokoškolskim ustanovama bilježi povećanje za 90,7% u odnosu na 2022/2023. godinu.

Tabela 47. Uporedni pokazatelji visokog obrazovanja

Područje	Ukupno studenti			Redovni			Vanredni			Učenje na daljinu		
	školska		Indeks 23/22	školska		Indeks 23/22	školska		Indeks 23/22	školska		Indeks 23/22
	2022/ 2023	2023/ 2024		2022/ 2023	2023/ 2024		2022/ 2023	2023/ 2024		2022/ 2023	2023/ 2024	
Kanton Sarajevo	26.169	25.041	95,7	21.856	21.674	99,2	2.969	2.699	90,9	1.344	668	49,7
Univerzitet Sarajevo	21.982	20.282	92,3	17.806	17.230	96,8	2.883	2.535	87,9	1.293	517	40,0
Priv. visokoš. ustanove	4.187	4.759	113,7	4.050	4.444	109,7	86	164	190,7	51	151	296,1
Federacija BiH	53.618	51.940	96,9	41.733	40.394	96,8	9.422	9.586	101,7	2.463	1.960	79,6
KS u FBiH (%)	48,8	48,2	98,8	52,4	53,7	102,5	31,5	28,2	89,4	54,6	34,1	62,5

Spisak tabela

Tabela 1. Broj i vrsta predškolskih ustanova u 2023.....	4
Tabela 2. Broj djece i zaposlenih u predškolskim ustanovama 2023.....	4
Tabela 3. Djeca u predškolskim ustanovama prema polu (%).....	4
Tabela 4. Djeca prema učešću plaćanja boravka u 2023.....	5
Tabela 5. Djeca prema učešću plaćanja boravka 2023. (%).....	5
Tabela 6. Djeca prema zaposlenosti roditelja 2023.....	5
Tabela 7. Broj zaposlenih prema polu u predškolskim ustanovama u 2023.....	6
Tabela 8. Škole, odjeljenja, učenici i nastavnici, početak 2023/2024.....	7
Tabela 9. Izvedeni pokazatelji u redovnom osnovnom obrazovanju, početak 2023/2024.....	9
Tabela 10. Nastavno osoblje i saradnici u nastavi u redovnom osnovnom obrazovanju, 2023/2024.....	11
Tabela 11. Škole, odjeljenja, učenici i nastavnici, početak 2023/2024. (ukupno devetogodišnje obrazovanje).....	12
Tabela 12. Nastavno osoblje i saradnici u nastavi u specijalnom osnovnom obrazovanju, 2022/2023.....	12
Tabela 13. Škole, učenici i nastavnici u dopunskom obrazovanju, početak 2023/2024.....	13
Tabela 14. Nastavno osoblje i saradnici u nastavi u dopunskom obrazovanju, početak 2023/2024.....	14
Tabela 15. Škole, odjeljenja, učenici i nastavnici, po vrstama osnovnog obrazovanja, početak 2023/2024.....	15
Tabela 16. Škole, odjeljenja, učenici i nastavnici, po vrstama osnovnog obrazovanja, 2023/2024.....	16
Tabela 17. Nastavnici po vrstama osnovnog obrazovanja, početak 2023/2024.....	16
Tabela 18. Opremljenost računarima.....	17
Tabela 19. Osnovno obrazovanje, izvedeni pokazatelji (%).....	17
Tabela 20. Škole, odjeljenja, učenici i nastavnici u redovnom srednjem obrazovanju, početak 2022/2023.....	18
Tabela 21. Broj odjeljenja i učenika prema polu i vrsti škola srednjeg obrazovanja.....	19
Tabela 22. Učenici prema vrsti škole, početak 2023/2024. polna struktura (%).....	21
Tabela 23. Učenici po vrsti škole redovnog srednjeg obrazovanja, početak 2023/2024., struktura (%).....	21
Tabela 24. Nastavno osoblje u redovnom srednjem obrazovanju, početak 2023/2024. (%).....	21
Tabela 25. Izvedeni pokazatelji u redovnom srednjem obrazovanju, početak 2023/2024.....	22
Tabela 26. Škole, učenici i nastavnici u specijalnom srednjem obrazovanju, početak 2023/2024.....	23
Tabela 27. Nastavno osoblje i saradnici u nastavi u specijalnom srednjem obrazovanju, početak 2023/2024.....	24
Tabela 28. Škole, učenici i nastavnici prema polu u vjerskim školama, početak 2023/2024. (%).....	25
Tabela 29. Nastavno osoblje i saradnici u nastavi u vjerskim školama, početak 2023/2024.....	26
Tabela 30. Škole, učenici i nastavnici, po vrstama srednjeg obrazovanja, početak 2023/2024. (%).....	27
Tabela 31. Nastavnici po vrstama srednjeg obrazovanja, početak 2023/2024. (%).....	28
Tabela 32. Opremljenost računarima.....	28
Tabela 33. Srednje obrazovanje, izvedeni pokazatelji (%).....	28
Tabela 34. Visokoškolske ustanove, akademska 2023/2024.....	29
Tabela 35. Upisani studenti, akademska 2023/2024. učešće u FBiH (%).....	30
Tabela 36. Upisani studenti prema polu i načinu studiranja, akademska 2023/2024.....	30
Tabela 37. Upisani studenti prema polu i programu studiranja, akademska 2023/2024.....	31
Tabela 38. Upisani studenti prema polu po visokoškolskim ustanovama, akademska 2023/2024.....	31
Tabela 39. Nastavnici i saradnici u nastavi po visokoškolskim ustanovama, akademska 2022/2023. (%).....	32
Tabela 40. Nastavnici prema polu po visokoškolskim ustanovama, akademska 2023/2024.....	33
Tabela 41. Upisani studenti po mjestu prebivališta i kantonima po univerzitetima, akademska 2023/2024.....	34
Tabela 42. Upisani studenti po univerzitetima, struktura po mjestu prebivališta 2023/2024. (%).....	35
Tabela 43. Upisani studenti po mjestu prebivališta i kantonima po univerzitetima, akademska 2022/2023. (%).....	36
Tabela 44. Uporedni pokazatelji predškolskog obrazovanja.....	37
Tabela 45. Uporedni pokazatelji osnovnog obrazovanja.....	37
Tabela 46. Uporedni pokazatelji srednjeg obrazovanja.....	38
Tabela 47. Uporedni pokazatelji visokog obrazovanja.....	38

Spisak grafova

Graf 1. Predškolske ustanove u FBiH u 2023. (%)	4
Graf 2. Predškolske ustanove u Kantonu Sarajevo u 2023. (%)	4
Graf 3. Djeca prema zaposlenosti roditelja u Kantonu Sarajevo u 2023. (%).....	6
Graf 4. Škole redovnog osnovnog obrazovanja po općinama 2023/2024.(%).....	7
Graf 5. Odjeljenja redovnog osnovnog obrazovanja po općinama 2023/2024. (%)	8
Graf 6. Učenici redovnog osnovnog obrazovanja po općinama 2023/2024. (%)	8
Graf 7. Nastavnici redovnog osnovnog obrazovanja po općinama 2023/2024. (%).....	8
Graf 8. Broj odjeljenja po školi redovnog osnovnog obrazovanja 2023/2024.....	9
Graf 9. Broj učenika po školi redovnog osnovnog obrazovanja 2023/2024.	9
Graf 10. Broj učenika po odjeljenju redovnog osnovnog obrazovanja 2023/2024.....	9
Graf 11. Broj nastavnika po školi redovnog osnovnog obrazovanja 2023/2024.	10
Graf 12. Broj učenika po nastavniku redovnog osnovnog obrazovanja 2023/2024.....	10
Graf 13. Učešće učenika redovnog osnovnog obrazovanja u ukupnom stanovništvu, 2023. (%)	10
Graf 14. Učenici prema polu u redovnom osnovnom obrazovanju u 2023/2024. (%).....	11
Graf 15. Škole, učenici i nastavnici u dopunskom osnovnom obrazovanju po općinama, 2023/2024, učešće u KS	13
Graf 16. Škole, učenici i nastavnici u dopunskom osnovnom obrazovanju, učešće KS u FBiH, 2023/2024. (%)	14
Graf 17. Škole, učenici i nastavnici u redovnom srednjem obrazovanju po općinama 2023/2024.....	18
Graf 18. Škole, učenici i nastavnici u redovnom srednjem obrazovanju, KS u FBiH, 2023/2024(%)	19
Graf 19. Struktura odjeljenja redovnog srednjeg obrazovanja prema vrsti škole u KS za školsku 2023/2024. (%).....	20
Graf 20. Polna struktura učenika u redovnom srednjem obrazovanju Kantona Sarajevo za školsku 2023/2024. (%)	21
Graf 21. Broj učenika po školi u redovnom srednjem obrazovanju 2023/2024.....	22
Graf 22. Broj nastavnika po školi u redovnom srednjem obrazovanju 2023/2024.	22
Graf 23. Broj učenika po nastavniku u redovnom srednjem obrazovanju 2023/2024.	23
Graf 24. Učešće učenika redovnog srednjeg obrazovanja u ukupnom stanovništvu, 2023. (%)	23
Graf 25. Škole, učenici i nastavnici specijalnog srednjeg obrazovanja 2023/2024. - učešće KS u FBiH (%).....	24
Graf 26. Polna struktura učenika specijalnog srednjeg obrazovanja u školskoj 2023/2024. (%)	24
Graf 27. Škole, učenici i nastavnici u vjerskim školama 2023/2024.učešće KS u FBiH (%).....	25
Graf 28. Učenici prema polu u vjerskim školama 2023/2024. (%).....	25
Graf 29. Škole, učenici i nastavnici, po vrstama srednjeg obrazovanja, početak 2023/2024. učešće KS u FBiH (%)	27
Graf 30. Visokoškolske ustanove u FBiH 2023/2024. (%).....	29
Graf 31. Upisani studenti u FBiH 2023/2024. (%).....	30
Graf 32. Polna struktura studenata u Sarajevu, akademska 2023/2024.	30
Graf 33. Upisani studenti prema polu na visokoškolskim ustanovama u Sarajevu, akademska 2022/2023. (%).....	32
Graf 34. Nastavnici prema polu na visokoškolskim ustanovama u Sarajevu, akademska 2023/2024. (%).....	34
Graf 35. Studenti sa prebivalištem u Kantonu Sarajevo upisani na univerzitetu u FBiH, 2023/2024. (%).....	35
Graf 36. Upisani studenti po univerzitetima u FBiH, 2023/2024.	36