



**ZAVOD ZA PLANIRANJE RAZVOJA
KANTONA SARAJEVO**

**Izveštaj o poslovanju kantonalnih komunalnih i
javnih komunalnih preduzeća za 2022. godinu
u Kantonu Sarajevo**

Direktor:

Faruk Muharemović, mr.dipl.ing.arh.

Sarajevo, maj/svibanj 2023. godine

ZAVOD ZA PLANIRANJE RAZVOJA KANTONA SARAJEVO

www.zavodzpr-sa.ba

Direktor:

Faruk Muharemović, mr.dipl.ing.arh.

Koordinacija i obrada:

SEKTOR ZA PLANIRANJE DRUŠTVENO-EKONOMSKOG RAZVOJA

e-mail: ecc_sektor@zavodzpr-sa.ba

Pomoćnik direktora za planiranje društveno ekonomskog razvoja:

Ermina Čatić, dipl. ecc.

Šef službe za istraživanje i strateško planiranje:

Emina Kašmo, dipl.ecc.

Priprema i obrada:

Nihada Smajić, ekonomski tehničar

Sadržaj

<i>Uvod</i>	5
1. Finansijski rezultati poslovanja	6
1.1. Prihodi.....	7
1.2. Rashodi	9
1.3. Dobit	12
1.4. Gubitak	17
2. Cijene komunalnih usluga	19
3. Sredstva budžeta	23
4. Investicije.....	24
5. Zaposlenost i plaće	27
6. Elementi bilansa stanja	31
7. Izvedeni pokazatelji poslovanja.....	35
<i>Rezime</i>	38
 <i>ANEKS – LIČNA KARTA KANTONALNIH I JAVNIH KOMUNALNIH PREDUZEĆA KANTONA</i>	
<i>SARAJEVO ZA 2022. GODINU</i>	40

Spisak tabela

Tabela 1. Ostvareni finansijski rezultati poslovanja KJKP-a i JKP-a u KM	6
Tabela 2. Ostvareni finansijski rezultati poslovanja KJKP-a i JKP-a struktura u %	7
Tabela 3. Ukupni prihodi KJKP-a i JKP-a nominalna struktura u KM	8
Tabela 4. Ukupni prihodi KJKP-a i JKP-a – struktura u %	8
Tabela 5. Ukupni rashodi KJKP-a i JKP-a- nominalna struktura u KM	10
Tabela 6. Ukupni rashodi KJKP-a i JKP-a-struktura %	11
Tabela 7. Materijalni troškovi i usluge KJKP-a JKP-a-nominalna struktura u KM	12
Tabela 8. Pregled sadašnjih i predloženih cijena komunalnih usluga KJKP-a i JKP-a	19
Tabela 9. Sredstva budžeta u ukupnim prihodima KJKP-a i JKP-a	24
Tabela 10. Isplata za investicije KJKP-a i JKP-a- u KM	24
Tabela 11. Ostvarene investicije po tehničkoj strukturi u 2022. godini	26
Tabela 12. Broj zaposlenih i plaće KJKP-a i JKP-a- 2022. i 2021.	27
Tabela 13. Kvalifikaciona struktura zaposlenih u KJKP-a i JKP-a na dan 31.12.2022. god.....	28
Tabela 14. Kvalifikaciona struktura zaposlenih u KJKP-a i JKP-a na dan 31.12.2022.god. u %	28
Tabela 15. Kvalifikaciona struktura zaposlenih u KJKP-a i JKP-a-unutar stručne spreme u %.	29
Tabela 16. Plaće po kvalifikacionoj strukturi zaposlenih – prosječna plaća u 2022.godini	29
Tabela 17. Masa plaća–učešće u ukupnim rashodima	30
Tabela 18. Ukupna poslovna sredstva komunalnih preduzeća – aktiva u KM	31
Tabela 19. KJKP-a i JKP-a na dan 31.12.2021. i 2022. - struktura ukupnih poslovnih sredstava	32
Tabela 20. Ukupna poslovna sredstva KJKP-a i JKP-a- indeksi 2022/2021	32
Tabela 21. Pasiva javnih komunalnih preduzeća - izvori sredstava u KM	33
Tabela 22. Pasiva KJKP-a i JKP-a – struktura u %	34
Tabela 23. Izvor sredstava KJKP-a i JKP-a- indeksi 2022/2021	35
Tabela 24. Izvedeni pokazatelji poslovanja KJKP-a i JKP-a- na osnovu dobiti i neto dobiti	35
Tabela 25. Nivo izvedenih pokazatelja poslovanja preduzeća u odnosu na prosjek KJKP-a i JKP-a	36

Spisak grafova

Graf 1. Struktura prihoda po KJKP-a i JKP-a, u %	7
Graf 2. Struktura ukupnih prihoda svih KJKP-a i JKP-a, u %	9
Graf 3. Rashodi po KJKP-a i JKP-a struktura u %	9
Graf 4. Ukupni rashodi svih KJKP-a i JKP, u %	10
Graf 5. Dobit i neto dobit u poslovanju po KJKP-a i JKP-a-struktura u %	12
Graf 6. Isplata za investicije po izvorima finansiranja svih KJKP-a i JKP –a u %	25
Graf 7. Učešće u ukupno isplaćenim investicijama KJKP-a i JKP –a u %	25
Graf 8. Ostvarene investicije – struktura u %	26
Graf 9. Učešće KJKP-a i JKP u ukupnim ostvarenim investicijama – struktura u %	26
Graf 10. Struktura zaposlenih na temelju sati rada –2022. u %	27
Graf 11. Prosječna plaća KJKP-a i JKP-a u odnosu na prosječnu plaću Kantona Sarajevo - 2022. u KM	28
Graf 12. Kvalifikaciona struktura zaposlenih na nivou svih KJKP-a i JKP-a na dan 31.12. 2022.god u %	29
Graf 13. Učešće u ukupnim poslovnim sredstvima KJKP-a i JKP-a na dan 31.12.2022. - građevinski objekti...31	
Graf 14. Ukupna poslovna sredstva KJKP-a i JKP-a- učešće preduzeća na dan 31.12.2022. i 2021.	33
Graf 15. Ukupna pasiva KJKP-a i JKP-a-učešće kapitala na dan 31.12.2022.	34
Graf 16. Efikasnost poslovanje preduzeća, prosjek KJKP-a i JKP-a =0,98, 2022.....	36
Graf 17. Rentabilnost poslovanje preduzeća, prosjek KJKP-a i JKP-a =0,06, 2022.	37
Graf 18. Rentabilnost kapitala preduzeća, prosjek KJKP-a i JKP-a =0,009, 2022.	37
Graf 19. Marža profita preduzeća, prosjek KJKP-a i JKP-a =0,026, 2022.	37
Graf 20. Koeficijent obrta sredstava preduzeća, prosjek KJKP-a i JKP-a =2,30, 2022.....	37

Uvod

U skladu sa Programom rada Zavoda za planiranje razvoja Kantona Sarajevo za 2022. godinu urađen je Izvještaj o poslovanju kantonalnih javnih komunalnih i javnih komunalnih preduzeća za 2022. godinu u Kantonu Sarajevo.

Cilj Izvještaja je da se osnivač upozna i kontinuirano prati ostvarene rezultate poslovanja kantonalnih javnih komunalnih preduzeća (KJKP): Vodovod i kanalizacija, Sarajevogas, Toplane, Rad, Park, Pokop, Tržnice i pijace i javnih komunalnih preduzeća (JKP) Vodostan Ilijaš, Komunalac Hadžići i Trnovo i preduzima određene mjere¹.

Osnivač kantonalnih javnih komunalnih preduzeća je Kanton Sarajevo (Skupština Kantona Sarajevo), a javnih komunalnih preduzeća osnivač je općina.

Izvještaj je strukturiran tako da pored uvoda i rezimea, sadrži finansijske rezultate poslovanja, cijene komunalnih usluga, sredstva budžeta, investicije, zaposlenost i plaće, elemente bilansa stanja i izvedene pokazatelje.

U Izvještaju se posebno akcentiraju problemi (rizici) poslovanja, ostvareni gubitak i dobit, uticaj cijena komunalnih usluga na ostvaren finansijski rezultat i prijedlog ekonomskih cijena.

Sastavni dio Izvještaja je Aneks-lična karta komunalnih preduzeća (KJKP-a i JKP-a).

Za pripremu Izvještaja javnih komunalnih preduzeća trebala su da dostave:

1. Usvojen Izvještaj o poslovanju preduzeća u 2022. godini
2. Bilans uspjeha preduzeća za 1.01- 31.12.2022. godine
3. Bilans stanja preduzeća na dan 31.12.2022. godine
4. Godišnji izvještaj o poslovanju preduzeća uz obrazac (Statistički aneks godišnjeg računovodstvenog izvještaja za 2022. godinu)
5. Godišnji izvještaj o investicijama za 2022. godinu (Obrazac INV – 01)
6. Posebne podatke o plaćama i broju zaposlenih uz godišnji obračun za 2022. godinu
7. Podatke o kvalifikacionoj strukturi zaposlenih (Broj i kvalifikaciona struktura zaposlenih - VSS, VŠS, SSS, VKV, KV i NK)
8. Neto plata bez naknade i neto plata sa naknadom (prekovremeni rad, noćni rad, rad subotom i nedeljom, rad za vrijeme prznika itd.) po kvalifikacijama VSS, VŠS, SSS, VKV, KV i NK. Dati komparaciju nivoa plata sa Kolektivnim ugovorom o komunalnim djelatnostima.
9. Strukturu gubitka u apsolutnom i relativnom iznosu
10. Program sanacije gubitka
11. Problemi u poslovanju sa prijedlogom mjera za unapređenje poslovanja
12. Strukturu cijene usluge i prijedlog ekonomske cijene sa strukturom

U cilju potpunijeg sagledavanja poslovanja komunalnih KJKP-a i JKP-a podaci za 2022. godinu komparirani su sa podacima iz 2021. godine.

Izvještaj je urađen na temelju materijala kantonalnih javnih komunalnih preduzeća i javnih komunalnih preduzeća u Kantonu Sarajevo dostavljenih u aprilu 2023. Zavodu za planiranje razvoja Kantona Sarajevo.

¹ Poslovanje KJKP Gras je predmet posebne Informacije.

1. Finansijski rezultati poslovanja

Kantonalna javna komunalna preduzeća u 2022. godini ostvarila su ukupne prihode od 359.754.729 KM i veći su u odnosu na 2021. godinu za 22,6%. Na dan 31.12.2022. godine ukupni rashodi iznosili su 368.991.957 KM i veći su za 23,4% u odnosu na prethodnu godinu.

Dobit u poslovanju (dobit prije oporezivanja) ostvarila su šest kantonalna javna komunalna preduzeća i dva preduzeća (JKP-a): Sarajevogas, Toplane, Rad, Park, Pokop, Tržnice i pijace, JKP Vodostan Ilijaš i JKP Trnovo u iznosu od 7.295.977 KM, što je za 5,5% manje u odnosu na ostvarenu dobit u 2021. godini.

Gubitak na kraju 2022. godine ostvarilo je preduzeće KJKP Vodovod i kanalizacija u iznosu od 16.452.706 KM što je veće u odnosu na 2021. godinu za 23,8%, kao i JKP Komunalac Hadžići u iznosu od 80.499 KM. Ukupan gubitak svih KJKP i JKP u posmatranoj godini veći je za 24,4% u odnosu na 2021. godinu.

Tabela 1. Ostvareni finansijski rezultati poslovanja KJKP-a i JKP-a u KM

Red. broj	KJKP i JKP	Godina	Ukupni prihodi	Indeks <u>2022</u> / 2021	Ukupni rashodi	Indeks <u>2022</u> / 2021	Dobit u poslovanju	Indeks <u>2022</u> / 2021	Neto dobit	Indeks <u>2022</u> / 2021	Gubitak	Indeks <u>2022</u> / 2021
1.	Vodovod i kanalizacija	2022.	58.419.864	109,2	74.872.570	112,1					16.452.706	123,8
		2021.	53.496.522		66.786.459						13.289.937	
2.	Sarajevogas	2022.	142.763.314	139,0	142.685.506	140,5	77.808	6,4	77.808	6,4		
		2021.	102.741.841		101.526.611		1.215.230		1.215.230			
3.	Toplane	2022.	76.894.550	122,4	72.805.052	125,9	4.089.498	82,1	3.451.381	80,5		
		2021.	62.830.117		57.847.817		4.982.300		4.286.859			
4.	Rad	2022.	44.167.562	105,9	43.916.251	105,6	251.311	256,8	18.473	29,6		
		2021.	41.687.743		41.589.880		97.863		62.369			
5.	Park	2022.	13.084.774	144,1	10.966.175	122,1	2.118.599	2172,12	1.102.403	2155,5		
		2021.	9.080.373		8.982.838		97.535		97.535			
6.	Pokop	2022.	11.325.589	94,5	10.902.416	98,3	423.173	47,3	390.870	48,1		
		2021.	11.985.568		11.091.156		894.412		812.956			
7.	Tržnice i pijace	2022.	3.443.746	97,9	3.353.644	99,2	90.102	65,5	6.587	4,8		
		2021.	3.518.971		3.381.512		137.459		136.717			
8.	Vodostan	2022.	2.890.088	123,0	2.818.723	125,6	71.365	67,4	63.588	66,8		
		2021.	2.349.695		2.243.848		105.847		95.181			
9.	Komunalac	2022.	5.561.661	112,5	5.642.160	115,2					80.499	
		2021.	4.941.816		4.898.784		43.032		38.469			
10.	Trnovo	2022.	1.203.581	132,0	1.029.460	134,9	174.121	117,5	153.930	116,2		
		2021.	911.522		763.365		148.157		132.423			
Ukupno		2022.	359.754.729	122,6	368.991.957	123,4	7.295.977	94,5	6.265.040	91,1	16.533.205	124,4
		2021.	293.544.168		299.112.270		7.721.835		6.877.739		13.289.937	

Tabela 2. Ostvareni finansijski rezultati poslovanja KJKP-a i JKP-a struktura u %

R. br.	KJKP i JKP	Godina	Ukupni prihodi	Ukupni rashodi	Dobit u poslovanju	Neto dobit	Gubitak
1.	Vodovod i kanalizacija	2022.	16,2	20,3			99,5
		2021.	18,2	22,3			100,0
2.	Sarajevogas	2022.	39,7	38,7	1,1	1,2	
		2021.	35,0	33,9	15,7	17,7	
3.	Toplane	2022.	21,4	19,7	56,1	55,1	
		2021.	21,4	19,3	64,5	62,3	
4.	Rad	2022.	12,3	11,9	3,4	0,3	
		2021.	14,2	13,9	1,3	0,9	
5.	Park	2022.	3,6	3,0	29,0	33,6	
		2021.	3,1	3,0	1,3	1,4	
6.	Pokop	2022.	3,1	3,0	5,8	6,2	
		2021.	4,1	3,7	11,6	11,8	
7.	Tržnice i pijace	2022.	1,0	0,9	1,2	0,1	
		2021.	1,2	1,1	1,8	2,0	
8.	Vodostan	2022.	0,8	0,8	1,0	1,0	
		2021.	0,8	0,8	1,4	1,4	
9.	Komunalac	2022.	1,5	1,5			0,5
		2021.	1,7	1,6	0,6	0,6	
10.	Trnovo	2022.	0,3	0,3	2,4	2,5	
		2021.	0,3	0,3	1,9	1,9	
Ukupno		2022.	100,0	100,0	100,0	100,0	100,0
		2021.	100,0	100,0	100,0	100,0	100,0

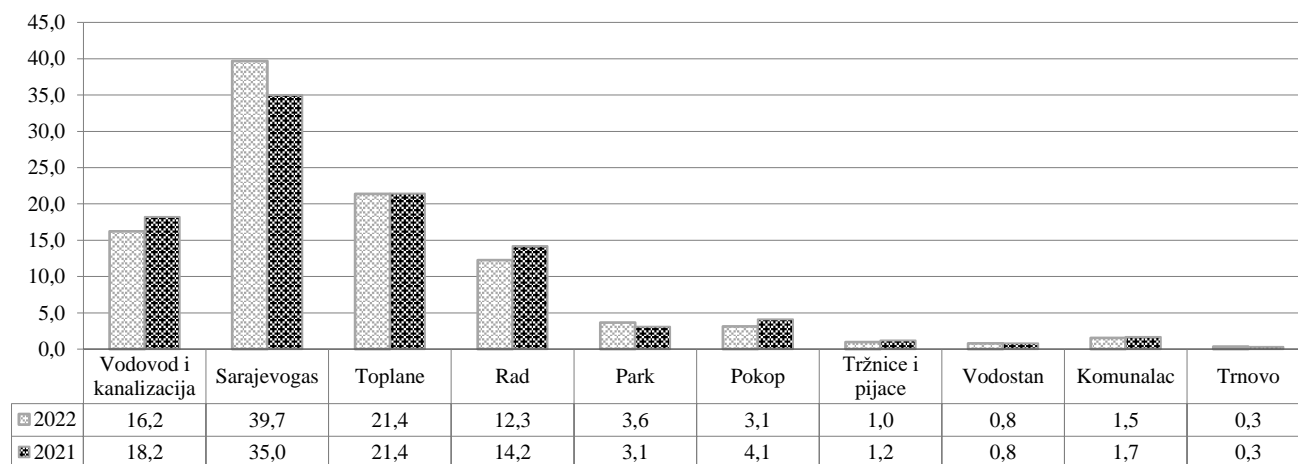
Izvor podataka: Bilans uspjeha

Sarajevogas učestvuje u ukupnim prihodima svih preduzeća sa 39,7%, a u rashodima sa 38,7%. Dobit u poslovanju svih preduzeća najviše generišu Toplane sa 56,1% učešća. Gubitak je ostvaren u Vodovodu i kanalizaciji sa 99,5% učešća a Komunalac Hadžići sa 0,5%.

1.1. Prihodi

U strukturi ostvarenog ukupnog prihoda u 2022. godini, kantonalna javna komunalna preduzeća: Sarajevogas, Toplane, Vodovod i kanalizacija i Rad ostvarili su 89,6% ukupnih prihoda. Učešće pojedinih KJKP-a i JKP-a u ukupnom prihodu svih ovih preduzeća za 2022. i 2021. godinu dato je na Grafu 1.

Struktura prihoda po KJKP-a i JKP-a, u %



Graf 1.

Nominalna struktura ukupnih prihoda po preduzećima kao i indeks 2022/2021. daje se u Tabeli 3, a struktura formiranja ukupnih prihoda po preduzećima u % daje se u Tabeli 4.

Tabela 3. Ukupni prihodi KJKP-a i JKP-a nominalna struktura u KM

R. br.	KJKP i JKP	Godina	Prihodi od osnovne aktivnosti	Indeks 2022/2021	Prihodi od finansiranja	Indeks 2022/2021	Ostali prihodi	Indeks 2022/2021	Ukupni prihodi	Indeks 2022/2021
1.	Vodovod i kanalizacija	2022.	52.816.608	108,7	469.406	59,6	5.133.850	124,5	58.419.864	109,2
		2021.	48.585.182		788.191		4.123.149		53.496.522	
2.	Sarajevogas	2022.	141.693.992	138,3	11.825	100,3	1.057.497	354,1	142.763.314	139,0
		2021.	102.431.383		11.789		298.669		102.741.841	
3.	Toplane	2022.	67.334.343	117,6	186.516	349,4	9.373.691	170,0	76.894.550	122,4
		2021.	57.263.580		53.383		5.513.154		62.830.117	
4.	Rad	2022.	31.630.522	80,2	363.190	87,3	12.173.850	659,3	44.167.562	105,9
		2021.	39.425.533		415.788		1.846.422		41.687.743	
5.	Park	2022.	9.980.639	111,0	2.221	34,5	3.101.914	3704,1	13.084.774	144,1
		2021.	8.990.196		6.435		83.742		9.080.373	
6.	Pokop	2022.	8.865.434	74,1	23	27,1	2.460.132	9594,2	11.325.589	94,5
		2021.	11.959.841		85		25.642		11.985.568	
7.	Tržnice i pijace	2022.	3.436.026	101,0	1.133	53,6	6.587	5,7	3.443.746	97,9
		2021.	3.400.950		2.112		115.909		3.518.971	
8.	Vodostan	2022.	2.860.167	122,1			29.921	435,1	2.890.088	123,0
		2021.	2.342.818				6.877		2.349.695	
9.	Komunalac	2022.	5.506.634	113,7	513	41,1	54.514	57,0	5.561.661	112,5
		2021.	4.845.001		1.247		95.568		4.941.816	
10.	Trnovo	2022.	608.199	67,5	15	214,3	595.367	5943,0	1.203.581	132,0
		2021.	901.497		7		10.018		911.522	
Ukupno		2022.	324.732.564	115,9	1.034.842	80,9	33.987.323	280,4	359.754.729	122,6
		2021.	280.145.981		1.279.037		12.119.150		293.544.168	

U odnosu na prošlu godinu, ukupni prihodi povećani su za 22,6%, prihodi od osnovne aktivnosti za 15,9%, ostali prihodi za 80,4% dok su prihodi od finansiranja smanjeni za 19,1%. Povećanje prihoda od osnovne aktivnosti imaju preduzeća: Vodovod i kanalizacija 8,7%, Sarajevogas 38,3%, Toplane 17,6%, Park 11,1%, Tržnice i pijace 1,0%, JKP Vodostan 22,1% i JKP Komunalac 113,7%. Posmatrajući prihode od finansiranja, do povećanja je došlo u preduzećima: Sarajevogas, Toplane i JKP Trnovo.

Tabela 4. Ukupni prihodi KJKP-a i JKP-a – struktura u %

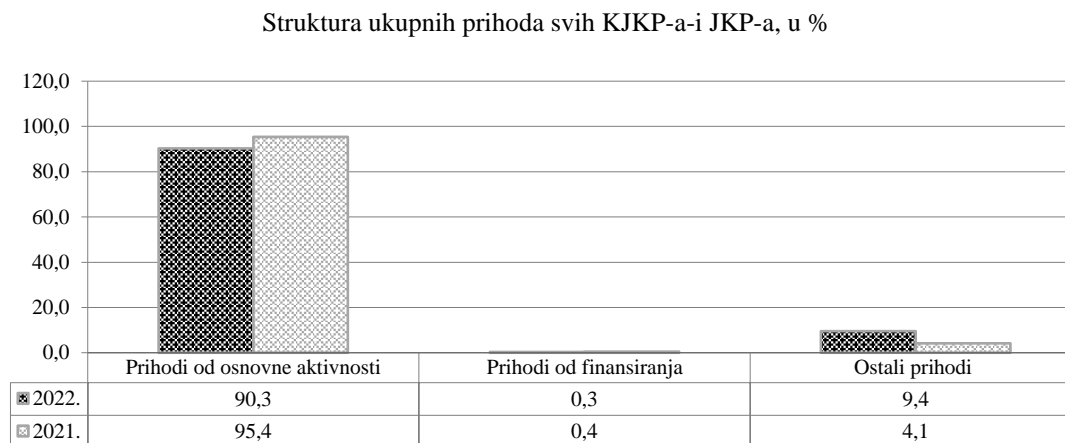
R. br.	KJKP i JKP	Godina	Prihodi od osnovne aktivnosti	Prihodi od finansiranja	Ostali prihodi	Ukupni prihodi
1.	Vodovod i kanalizacija	2022.	90,4	0,8	8,8	100,0
		2021.	90,8	1,5	7,7	100,0
2.	Sarajevogas	2022.	99,3	0,0	0,7	100,0
		2021.	99,7	0,0	0,3	100,0
3.	Toplane	2022.	87,6	0,2	12,2	100,0
		2021.	91,1	0,1	8,8	100,0
4.	Rad	2022.	71,6	0,8	27,6	100,0
		2021.	94,6	1,0	4,4	100,0
5.	Park	2022.	76,3	0,0	23,7	100,0
		2021.	99,0	0,1	0,9	100,0
6.	Pokop	2022.	78,3	0,0	21,7	100,0
		2021.	99,8	0,0	0,2	100,0
7.	Tržnice i pijace	2022.	99,8	0,0	0,2	100,0
		2021.	96,6	0,1	3,3	100,0
8.	Vodostan	2022.	99,0	0,0	1,0	100,0
		2021.	99,7	0,0	0,3	100,0
9.	Komunalac	2022.	99,0	0,0	1,0	100,0
		2021.	98,0	0,0	1,9	100,0
10.	Trnovo	2022.	50,5	0,0	49,5	100,0
		2021.	98,9	0,0	1,1	100,0
Ukupno		2022.	90,3	0,3	9,4	100,0
		2021.	95,4	0,4	4,1	100,0

Posmatrano po preduzećima struktura formiranja prihoda se razlikuje.

Učešće prihoda od osnovne aktivnosti najveće je u KJKP Tržnice i pijace 99,8% i KJKP Sarajevogas 99,3%, a najmanje u JKP Trnovo 50,5%.

Prihodi od finansiranja u strukturi prihoda su neznatani u svim KJKP-a i JKP-a.

Ukupna struktura prihoda svih KJKP-a i JKP-a za 2021. i 2022. godinu prikazana je na Grafu 2.

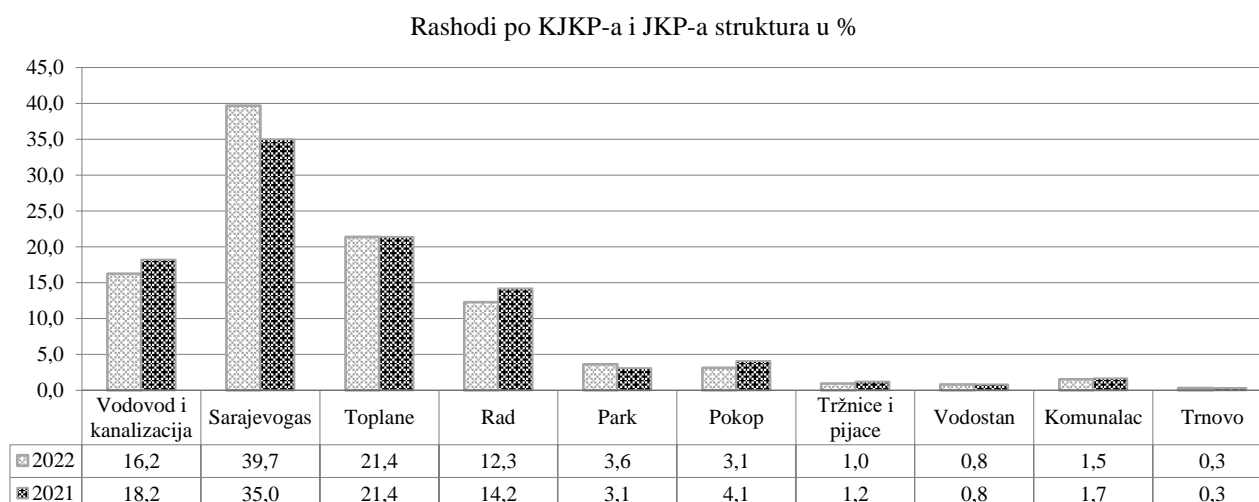


Graf 2.

U strukturi ukupnih prihoda, prihodi od osnovne aktivnosti su smanjeni na 90,3% učešća, ostali prihodi su povećani na 9,4%, a prihodi od finansiranja su smanjeni na 0,3% učešća.

1.2 Rashodi

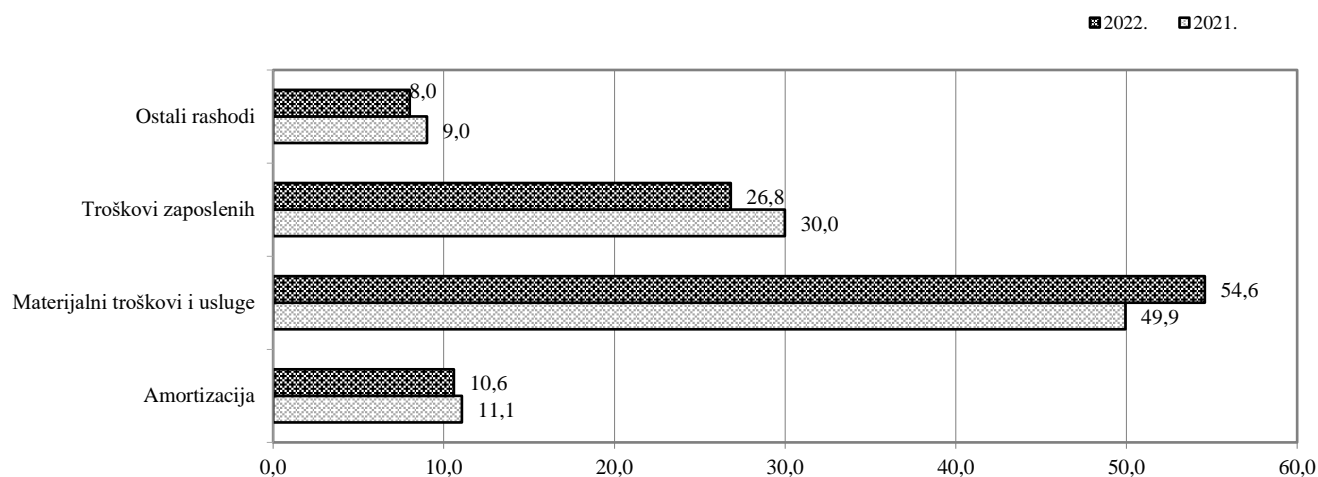
U 2022. godini četiri kantonalna javna komunalna preduzeća: Sarajevogas, Toplane, Vodovod i kanalizacija i Rad ostvarili su preko 89,6% ukupnih rashoda KJKP-a i JKP-a. (Graf 3.)



Graf 3.

U strukturi formiranja ukupnih rashoda KJKP-a i JKP-a dominantni su materijalni troškovi i usluge sa učešćem od 54,6% i sa amortizacijom od 10,6%, čine 65,2% troškova u ukupnim rashodima. Troškovi zaposlenih (bruto plaće, porezi i doprinosi na plaće i naknade plaća, te ostali troškovi zaposlenih) su smanjeni u odnosu na prethodnu godinu na 26,8% učešća u 2022. godini. (Graf 4.)

Ukupni rashodi svih KJKP-a i JKP, u %



Graf 4.

Nominalna struktura ukupnih rashoda KJKP-a i JKP-a u odnosu na prethodnu godinu data je u Tabeli 5., a struktura ukupnih rashoda po KJKP-a i JKP-a u % data je u Tabeli 6.

Tabela 5. Ukupni rashodi KJKP-a i JKP-a- nominalna struktura u KM

R. br.	KJKP i JKP	Godina	Amortizacija	Indeks 2022 2021	Materijalni troškovi i usluge	Indeks 2022 2021	Troškovi zaposlenih	Indeks 2022 2021	Ostali rashodi	Indeks 2022 2021	Ukupni rashodi	Indeks 2022 2021
1.	Vodovod i kanalizacija	2022.	24.479.140	132,1	19.296.571	118,6	26.401.019	112,8	4.695.840	54,7	74.872.570	112,1
		2021.	18.535.798		16.264.141		23.399.138		8.587.382		66.786.459	
2.	Sarajevogas	2022.	5.959.972	97,9	119.243.833	145,6	12.667.649	110,7	4.814.052	231,6	142.685.506	140,5
		2021.	6.088.315		81.917.145		11.442.582		2.078.569		101.526.611	
3.	Toplane	2022.	2.630.366	103,1	50.406.208	140,4	11.313.440	105,9	8.455.038	97,1	72.805.052	125,9
		2021.	2.550.496		35.898.312		10.687.590		8.711.419		57.847.817	
4.	Rad	2022.	2.191.758	102,2	6.582.351	69,3	27.237.796	111,5	7.904.346	143,1	43.916.251	105,6
		2021.	2.143.943		9.501.034		24.423.082		5.521.821		41.589.880	
5.	Park	2022.	344.556	104,5	923.444	75,2	7.686.273	115,4	2.011.902	262,3	10.966.175	122,1
		2021.	329.627		1.227.831		6.658.482		766.898		8.982.838	
6.	Pokop	2022.	1.872.600	101,0	1.182.130	64,9	6.506.179	101,4	1.341.507	133,9	10.902.416	98,3
		2021.	1.853.171		1.822.044		6.414.164		1.001.777		11.091.156	
7.	Tržnice i pijace	2022.	217.009	96,6	453.102	86,3	2.577.216	101,4	106.317	116,8	3.353.644	99,2
		2021.	224.750		524.776		2.540.948		91.038		3.381.512	
8.	Vodostan	2022.	590.864	102,6	961.639	174,1	1.226.105	116,1	40.115	67,7	2.818.723	125,6
		2021.	575.836		552.450		1.056.292		59.270		2.243.848	
9.	Komunalac	2022.	733.935	97,0	2.103.743	143,5	2.734.060	107,6	70.722	52,4	5.642.160	115,2
		2021.	756.438		1.465.581		2.541.894		134.871		4.898.784	
10.	Trnovo	2022.	80.911	161,1	269.533	136,5	583.307	113,7	95.709	3502,0	1.029.460	134,9
		2021.	50.234		197.489		512.909		2.733		763.365	
	Ukupno	2022.	39.101.111	118,1	201.422.554	134,8	98.933.044	110,3	29.535.548	109,6	368.991.957	123,4
		2021.	33.108.608		149.370.803		89.677.081		26.955.778		299.112.270	

Izvor podataka: Statistički aneks godišnjeg izvještaja za 2022. godinu (obrazac – Stat aneks)

U posmatranom periodu uočeno je povećanje materijalnih troškova i usluga za 34,8% na nivou svih KJKP-a i JKP-a. Do povećanja materijalnih troškova i usluga došlo je u preduzećima Vodovod i kanalizacija 18,6%, Sarajevogas 45,6%, Toplane 40,4%, Vodostan 74,1%, Komunalac 43,5% i Trnovo 36,5%, dok smanjenje bilježe ostala preduzeća.

Troškovi zaposlenih (plaće i naknade plaća neto, porezi i doprinosi iz plaća i naknada plaća) povećani su na nivou svih kantonalnih i javnih komunalnih preduzeća za 10,3%, kao i ostali rashodi za 9,6%, troškovi amortizacije 18,1%.

U strukturi ukupnih rashoda, kao što je istaknuto, značajno je učešće materijalnih troškova i usluga od 201.422.554 KM, što iznosi 54,6% ukupnog rashoda KJKP-a i JKP-a. Od ovih troškova, na sirovine, energiju i rezervne djelove odnosi se 185.233.593 KM odnosno 91,6%, a na troškove usluga 16.967.936 KM odnosno 8,4%.

Troškovi sirovina, energije i rezervnih djelova veći su za 40,2%, a troškovi usluga su smanjeni za 1,5% u odnosu na prethodnu godinu.

Ukupno učešće troškova zaposlenih u ukupnim rashodima iznosi više od jedne trećine. Posmatrajući ove troškove pojedinačno po KJKP-a i JKP-a uočava se da najmanje učešće troškova zaposlenih u rashodima imaju KJKP-a Sarajevogas 8,9% i Toplane 15,5%, a najveće učešće imaju: Tržnice i pijace 76,8%, Park 70,1%, Rad 62,0%, itd. (Tabela 6.)

Tabela 6. Ukupni rashodi KJKP-a i JKP-a-struktura %

R. br.	KJKP i JKP	Godina	Amortizacija	Materijalni troškovi i usluge	Troškovi zaposlenih	Ostali rashodi	Ukupni rashodi
1.	Vodovod i kanalizacija	2022.	32,7	25,8	35,3	6,3	100,0
		2021.	27,8	24,4	35,0	12,9	100,0
2.	Sarajevogas	2022.	4,2	83,6	8,9	3,4	100,0
		2021.	6,0	80,7	11,3	2,0	100,0
3.	Toplane	2022.	3,6	69,2	15,5	11,6	100,0
		2021.	4,4	62,1	18,5	15,1	100,0
4.	Rad	2022.	5,0	15,0	62,0	18,0	100,0
		2021.	5,2	22,8	58,7	13,3	100,0
5.	Park	2022.	3,1	8,4	70,1	18,3	100,0
		2021.	3,7	13,7	74,1	8,5	100,0
6.	Pokop	2022.	17,2	10,8	59,7	12,3	100,0
		2021.	16,7	16,4	57,8	9,0	100,0
7.	Tržnice i pijace	2022.	6,5	13,5	76,8	3,2	100,0
		2021.	6,6	15,5	75,1	2,7	100,0
8.	Vodostan	2022.	21,0	34,1	43,5	1,4	100,0
		2021.	25,7	24,6	47,1	2,6	100,0
9.	Komunalac	2022.	13,0	37,3	48,5	1,2	100,0
		2021.	15,4	29,9	51,9	2,8	100,0
10.	Trnovo	2022.	7,9	26,2	56,7	9,3	100,0
		2021.	6,6	25,9	67,2	0,4	100,0
Ukupno		2022.	10,6	54,6	26,8	8,0	100,0
		2021.	11,1	49,9	30,0	9,0	100,0

Učešće troškova sirovina, energije i rezervnih djelova u ukupnim rashodima KJKP-a i JKP-a, s obzirom na karakter poslovanja najveće je u Sarajevogasu 83,3% i Toplanama 65,6%. (Kolona 10 .Tabela 7.)

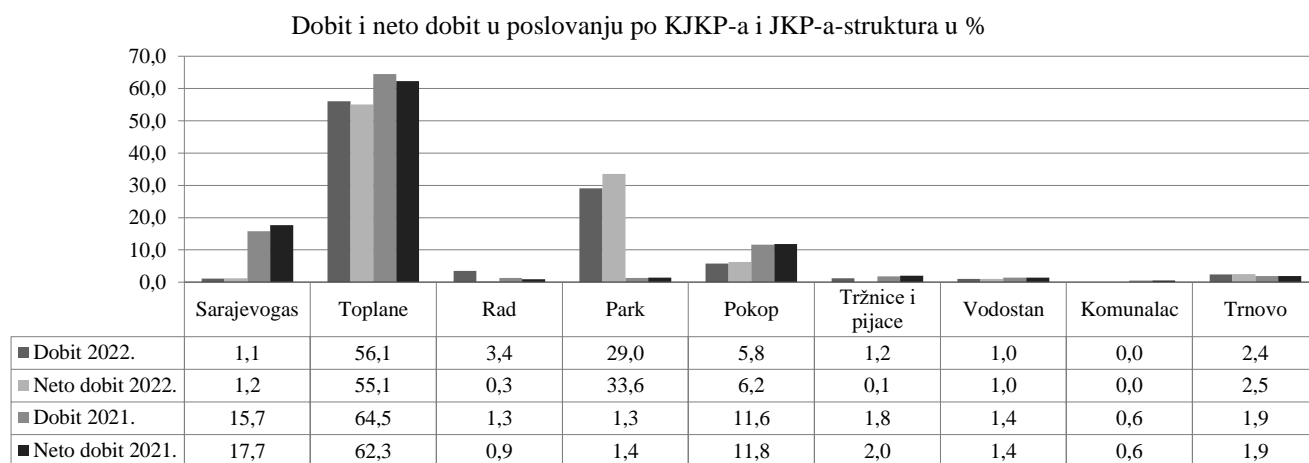
Učešće troškova usluga u ukupnim rashodima KJKP-a i JKP-a, najveće je u KJKP Rad 10,4% i Tržnicama i pijacama 10,3% (Kolona 11. Tabela 7).

Tabela 7. Materijalni troškovi i usluge KJKP-a JKP-a-nominalna struktura u KM

R.br	KJKP i JKP	Godina	sir. energ. i rez. djelovi	Indeks <u>2022</u> / <u>2021</u>	Usluge	Indeks <u>2022</u> / <u>2021</u>	Ukupno	Indeks <u>2022</u> / <u>2021</u>	Ukupni rashodi	3/9 u %	5/9 u %
1.	Vodovod i kanalizacija	2022.	12.231.093	115,1	7.065.478	125,4	19.296.571	118,6	74.872.570	16,3	9,4
		2021.	10.627.995		5.636.146		16.264.141		66.786.459	15,9	8,4
2.	Sarajevogas	2022.	118.786.799	150,0	1.221.079	45,2	120.007.878	146,5	142.685.506	83,3	0,9
		2021.	79.215.258		2.701.887		81.917.145		101.526.611	78,0	2,7
3.	Toplane	2022.	47.736.696	140,6	2.669.512	137,4	50.406.208	140,4	72.805.052	65,6	3,7
		2021.	33.954.901		1.943.411		35.898.312		57.847.817	58,7	3,4
4.	Rad	2022.	2.027.779	45,1	4.554.572	91,1	6.582.351	69,3	43.916.251	4,6	10,4
		2021.	4.500.456		5.000.578		9.501.034		41.589.880	10,8	12,0
5.	Park	2022.	606.515	70,3	316.929	86,9	923.444	75,2	10.966.175	5,5	2,9
		2021.	862.998		364.833		1.227.831		8.982.838	9,6	4,1
6.	Pokop	2022.	1.122.133	91,0	59.997	10,2	1.182.130	64,9	10.902.416	10,3	0,6
		2021.	1.233.245		588.799		1.822.044		11.091.156	11,1	5,3
7.	Tržnice i pijace	2022.	106.301	70,7	346.801	92,6	453.102	86,3	3.353.644	3,2	10,3
		2021.	150.364		374.412		524.776		3.381.512	4,4	11,1
8.	Vodostan	2022.	748.930	221,6	227.619	106,1	976.549	176,8	2.818.723	26,6	8,1
		2021.	338.001		214.449		552.450		2.243.848	15,1	9,6
9.	Komunalac	2022.	1.678.973	145,9	424.770	135,0	2.103.743	143,5	5.642.160	29,8	7,5
		2021.	1.150.890		314.691		1.465.581		4.898.784	23,5	6,4
10	Trnovo	2022.	188.374	161,0	81.179	100,9	269.553	136,5	1.029.460	18,3	7,9
		2021.	117.016		80.473		197.489		763.365	15,3	10,5
Ukupno		2022.	185.233.593	140,2	16.967.936	98,5	202.201.529	135,4	368.991.957	50,2	4,6
		2021.	132.151.124		17.219.679		149.370.803		299.112.270	44,2	5,8

1.3. Dobit

U 2022. godini ostvarena je dobit u iznosu od 7.295.977 i manja je za 5,5% u odnosu na 2021. godinu. Neto dobit u 2022. godini ostvarena je u iznosu od 6.265.040 KM i manja je za 8,9% u odnosu na 2021. godinu. U 2022. godini, dobit i neto dobit u poslovanju su ostvarila većina preduzeća osim preduzeća Vodovoda i kanalizacije i preduzeća Komunalac (Graf 5).



Graf 5.

KJKP "Sarajevogas" d.o.o. Sarajevo je u 2022. godini ostvarilo pozitivan finansijski rezultat i dobit u iznosu od 399.256 KM, odnosno dobiti u iznosu od 77.808 KM, sa uračunatim negativnim kursnim razlikama u iznosu od 321.447 KM, što je smanjenje u odnosu na prethodnu godinu kada je ostvarena dobit iznosila 1.215.230 KM. Uspješno su ostvareni svi planirani poslovni ciljevi i zadaci, koji su doveli do pozitivnog finansijskog rezultata.

Izvještajnu 2022. godinu obilježili su poremećaji na globalnim tržištima (nestabilnost tržišta, opšti rast cijena i inflacija), koji su uzrokovani ratom u Ukrajini, odredili su nastavak poslovanja u složenim, turbulentnim uslovima sa povećanim rizikom neizvjesnosti, ali i složenim ekonomsko-političkim odnosima, koji su se u određenoj mjeri odražavali i na gasnu privredu u zemlji i regionu.

U skladu sa navedenim, neočekivanim okolnostima, desio se neočekivani cjenovni šok tj. nabavna cijena gasa se užurbano mijenjala/povećavala početkom svakog kvartala u 2022. godini, što je s druge strane značajno snižavalo cjenovnu pristupačnost prirodnog gasa. Opšta nesigurnost i povremena ograničenost u snabdijevanju bio je osnovni razlog za česti porast cijene prirodnog gasa.

Pored navedenih opštih tj. globalnih faktora, specifičnost prethodne sezone grijanja i neposrednog perioda prije su i drugi faktori na koje Preduzeće nije moglo uticati i to:

- prelazak dobavljača gasa na "Turski tok" od 01.04.2022. godine, usljed čega je Sarajevogas bio suočen sa novim okolnostima u snabdijevanju prirodnim gasom, odnosno prvi put su ograničene maksimalne dnevne količine gasa koje mogu biti isporučene Federaciji BiH, odnosno Sarajevogasu kao najvećem potrošaču. Ova promjena je bila izuzetno izazovna za poslovanje Sarajevogasa, ali je uspješno prevaziđena.
- veoma visoke temperature zraka, nekarakteristične za sezonu grijanja u Kantonu Sarajevo, a koje svakako imaju uticaj na realiziranu isporuku prirodnog gasa od 141.653.663 Sm³ u 2022. godini, a time i na poslovanje Preduzeća
- vanredni radovi dobavljača gasa na prijemnoj stanici u Zvorniku, u decembru 2022. godine i drugo.

Bez obzira na sve navedeno, uspješno je osigurana uredna isporuka prirodnog gasa, kao i sve funkcije održavanja, upravljanja i kontrole kompletnog gasnog i poslovno tehničkog sistema. Ovo je bilo moguće, samo zahvaljujući izuzetno dobroj pripremi u ovome segmentu, još prije početka sezone grijanja 2022/2023. godina, kada su izvršene temeljite analize i projekcije za eventualne krizne situacije snabdijevanja prirodnim gasom, gdje su organi upravljanja Sarajevogasa sa iskusnim i dobro obučanim kadrovskim potencijalima pokrenuli niz aktivnosti u cilju prevazilaženja i smanjenja uticaja eventualnih poremećaja u snabdijevanju prirodnim gasom. O svemu ovome blagovremeno je upoznato resorno ministarstvo i Vlada Kantona Sarajevo, a u cilju unaprjeđenja koordinacije aktivnosti svih učesnika u lancu snabdijevanja i isporuke prirodnog gasa i poduzimanju odgovarajućih mjera. Takođe, kao mjere prilagođavanja i odgovora na navedene probleme, intenzivirane su aktivnosti na iznalaženju mogućnosti:

- dodatne diversifikacije izvora i pravaca snabdijevanja prirodnim gasom i
- daljnjeg poboljšanja energetske učinkovitosti.

Na osnovu praćenja navedenih okolnosti i detaljne analize ostvarenih rezultata u periodu januar - septembar 2022. godine, Uprava Preduzeća je pristupila revidiranju i usaglašavanju važećeg Plana poslovanja, radi njegovog prilagođavanja novim okolnostima i potrebama poslovanja, te sačinjavanju Rebalansa Plana poslovanja za 2022. godinu. Dakle, iznova su preispitani i raspoređeni poslovni prioriteti, akceptirajući sve prepoznate rizike, koji su se periodično odražavali kroz varijabilnost cijena roba, radova i usluga na tržištu neophodnih za obavljanje povjerene djelatnosti.

U segmentu zaštite na radu u toku 2022. godine provedene su sve planske obaveze u skladu sa odredbama Zakona o zaštiti na radu i odredbama pripadajućih pravilnika, u pogledu kontrole i staranja o provođenju mjera zaštite na radu. Provedene su aktivnosti na realizaciji novih obaveza iz oblasti zaštite na radu koje su propisane novim Zakonom o zaštiti na radu, koji je na snagu stupio u mjesecu novembru 2021. godine, čime je Sarajevogas u 2022. godini krenuo u restruktuiranje segmenta zaštite na radu.

Dakle navedeni rizici i problemi koji se javljaju tokom poslovanja su još uvijek kontrolabilni i pogodni za rješavanje, te je Preduzeće u 2022. godini velikim i istrajnim zalaganjem, kao i pravovremenim

reagovanjem i prilagođavanjem promjenama u pripadajućem okruženju, organa upravljanja i svih radnika ostvarilo pozitivan finansijski rezultat.

KJKP "Toplane" d.o.o. Sarajevo u periodu od 01.01.-31.12.2022. godine, je ostvarilo neto dobit u iznosu od 3.451.381 KM i manja je u odnosu na 2021. godinu.

Po Izvještaju o poslovanju za 2022. godinu, nepokriveni gubici u poslovanju iskazani su na dan 30.06.2022, godine u iznosu od 88.714.545 KM, sastoje se od:

<u>gubitak iznad visine kapitala iznosi:</u>	<u>66.128.683 KM</u>
- dio gubitka iz 2008. godine	24.615.886 KM
- dio gubitka iz 2009. godine	16.677.412 KM
- dio gubitka iz 2010. godine	7.571.446 KM
- dio gubitka iz 2011. godine	11.515.259 KM
- dio gubitka iz 2012. godine	5.748.680 KM

<u>gubitak do visine kapitala iznosi:</u>	<u>26.872.720 KM</u>
- gubitak ranijih godina (dio gubitka iz 2012. godine)	1.500.736 KM
- gubitak ranijih godina (dio gubitka iz 2013.godine)	13.154.175 KM
- gubitak ranijih godina (dio gubitka iz 2014.godine)	2.598.440 KM
- gubitak ranijih godina (gubitak iz 2015.godine)	9.619.370 KM

U prethodnim godinama, do 2016. godine, cijena usluga centralnog grijanja se nije korigovala shodno porastu cijene prirodnog gasa, što je dalje imalo za posljedicu da su se akumulirali značajni gubici poslovanja. Nastali gubici se nisu u potpunosti pokrivali, shodno Zakonu o komunalnoj djelatnosti, zbog čega Preduzeće nije bilo u mogućnosti da redovno izmiruje obaveze za isporučeni prirodni gas prema dobavljaču (Sarajevogasu).

Od početka 2016.godine Preduzeće uspješno izmiruje sve tekuće obaveze za isporučeni prirodni gas prema Sarajevogasu, s kojim je 28.02.2017. godine potpisan Ugovor o reprogramu obaveza kojim je dogovoreno da akumulirane obaveze izmire u dugoročnom periodu (u narednih 77 godina).

Preuzimanje obaveze vraćanja duga uslovljeno je primjenom Tarifnog sistema KJKP "Toplane-Sarajevo" d.o.o. Sarajevo, što podrazumijeva da se u slučaju promjene cijene prirodnog gasa, visine tarifnih stavova moraju usklađivati sa Tarifnim sistemom KJKP "Toplane-Sarajevo" d.o.o. Sarajevo, u protivnom KJKP "Toplane-Sarajevo" d.o.o. Sarajevo neće moći iz tekućih priliva od kupaca za usluge centralnog grijanja izmirivati ugovoreni iznos godišnje rate (Član 7 i 8 Ugovora).

Od potpisivanja Reprograma sve obaveze prema Sarajevogasu su uredno izmirivane, a ukupan dug po osnovu Reprograma je smanjen za 13,1 milion.

KJKP "Toplane-Sarajevo" d.o.o. Sarajevo u svom poslovanju i dalje iskazuju gubitak ranijih perioda, koji na dan 31.12.2022. godine iznosi 88,71 milion KM, a koji je rezultat neprovođenja odluka Skupštine preduzeća.

Na osnovu Odluke Skupštine Preduzeća broj: 00-10-03/22 od 23.05.2022.godine je izvršen raspored dobiti ostvarene u 2021. godini u iznosu od 4.286.859 KM, na ime pokrića gubitka iz ranijih godina.

U izvještajnom periodu, Osnivač nije izvršio pokriće gubitka u poslovanju kako je naloženo Odlukom Skupštine preduzeća broj:00-10-02/22 od 23.05.2022. godine.

Zaključkom broj: 02-05-22741-1/19 od 10.06.2019. godine Vlada KS je predložila dugoročne mjere od kojih je jedna da će se u narednom period razmatrati "Plan restrukturiranja KJKP "Toplane-Sarajevo"d.o.o. Sarajevo sa eventualnim prijedlogom za dokapitalizaciju Preduzeća u skladu sa finansijskim mogućnostima Kantona Sarajevo kao osnivača, na način da se, a u skladu sa raspoloživim finansijskim mogućnostima, u narednih 20 godina izvrši postepena dokapitalizacija s ciljem pokrivanja akumuliranog gubitka KJKP Toplane-Sarajevo d.o.o. Sarajevo.

JKP „Trnovo“, d.o.o. je u 2022. godini ostvarilo dobit od 174.121 KM, i manja je u odnosu na prethodnu godinu. Ukupni prihodi ovog preduzeća iznose 1.203.581 KM, a rashodi 1.029.460 KM. Tokom 2022. godine, iz Budžeta Kantona Sarajevo, kroz redovne tekuće transfere Ministarstva komunalne privrede, infrastrukture, prostornog uređenja, građenja i zaštite okoliša doznačena su sredstva u ukupnom iznosu od 200.000 KM.

KJKP „Rad“ d.o.o. Sarajevo je na dan 31.12.2022. godine ostvarilo dobit od 251.311 KM i povećana je za oko 2,5 puta u odnosu na ostvarenje iz 2021. godini. U Izvještaju o poslovanju za 2022. godini preduzeće je poslovalo pozitivno i do sada je uspješno udovoljavalo sve većim zahtjevima kako osnivača tako i građana.

Poblemi s kojim se već godinama Preduzeće susreće su:

Deplasirana cijena usluga koja ne obezbjeđuje mogućnost proste reprodukcije, a kamoli proširenu reprodukciju i mogućnost izvršenja sve većih zahtjeva za većim obimom i kvalitetom usluga. To se posebno odnosi na cijenu odvoza otpadaka za fizička lica koja je utvrđena davne 1997. godine.

Izražen problem preduzeća predstavlja nemogućnost naplate izvršenih usluga od strane korisnika istih i pravnih i fizičkih lica. Preduzeće na dan 31.12.2021. godine ima ukupno nenaplaćenih potraživanja od kupaca iz 2021. godine u iznosu od 7.471.179 KM.

- na dan 31.12.2022. godine ukupna potraživanja iznosila su 9.361.930 KM,
- nedostatak obrtnih sredstava zbog neekonomske cijene usluga,
- prosječna starost i heterogenost voznog parka i mehanizacije,
- nepostojanje verifikovanih servisa za isporučenu opremu u Sarajevi ili BiH,
- neodgovarajuća postprodajna podrška od strane isporučioaca opreme,
- nedostatak kontinuiranih obuka osoblja,
- velika potrošnja energenata,

KJKP „Park“ d.o.o Sarajevo ostvarilo je dobit u iznosu od 2.118.599 KM u 2022. godini, što je povećanje u odnosu na prethodnu godinu za oko 20 puta.

Preduzeće je u poslovnu sezonu 2022. godine ušlo spremnije, planski i strateški, što je u konačnici rezultiralo izuzetnim rezultatima i izvršenim aktivnostima koje je ovo preduzeće realizovalo u posmatranom periodu. Sama činjenica da je prema Finansijskom izvještaju o poslovanju za 2022. godinu preduzeće „Park“ ostvarilo pozitivan rezultat u ukupnom iznosu od 2.102.403, govori o izvanrednom iskoraku i rezultatu, uzimajući u obzir da je ovo preduzeće u posljednjih više od 10 godina poslovalo sa gubitkom ili se rezultat mjerio u desetinama hiljada KM.

KJKP Tržnice i pijace d.o.o. Sarajevo ostvarilo je dobit u 2022. godini u iznosu 90.102 KM, što je manje u odnosu na prethodnu godinu za 34,5%, kad je dobit iznosila 137.459 KM.

Iz Budžeta Kantona Sarajevo doznačena sredstva u 2022. godini iznose 100.000 KM.

Na uspješnost poslovanja preduzeća i izvršenje planiranih zadataka u 2022. godini, najveći uticaj imaju pojedini interni faktori: organizacija, struktura i veličina stalnih sredstava, struktura ljudskih resursa, finansijska snaga preduzeća i drugo. Uprava preduzeća je ove rizike blagovremeno i uspješno kontrolisala.

Najznačajniji eksterni rizici kod izvršenja planiranih ciljeva u 2022. godini, na koje Uprava, kao i nadzorni odbori i Skupština preduzeća nisu imali uticaja su:

- Opća privredna, ekonomsko-socijalna i zdravstvena situacija kao posljedica svjetske krize zbog rata u Ukrajini,

- Nelegalna konkurencija (“divlja prodaja”),
- Nelojalna konkurencija (privatne tržnice-pijace i tržni centri),
- Rizik masovnijeg odustajanja zakupaca zbog zakonske regulative,
- Neriješena imovina na kojoj Preduzeće obavlja svoju djelatnost,
- Ishod sudskog postupka po tužbama o utvrđivanju prava vlasništva na dionice,
- Ekonomsko-socijalno stanje i kupovna moć građana

KJKP Pokop d.o.o. Sarajevo je u periodu 01.01. do 31.12.2022. godine poslovalo pozitivno i ostvarilo dobit u iznosu od 423.173 KM, a poslije iskazanog poreza na dobit od 32.303 KM, neto dobit za 2022. godinu iznosi 390.870 KM.

U predmetnoj analizi potrebno je uzeti u obzir i dodatne objektivne okolnosti koje usložljavaju kompletnu problematiku proširenja groblja Vlakovo. To se prije svega odnosi na sljedeće:

- otkup, te uređenje novootkupljenog zemljišta i izgradnja pratećih objekata u potpunosti zavise od kapitalnih investicija,
- ukupne aktivnosti na rješavanju imovinsko-pravnih odnosa za kompletan obuhvat groblja Vlakovo ne zavise isključivo od preduzeća
- neriješeni imovinsko-pravni odnosi između suvlasnika koji raspolažu značajnim površinama zemljišta,
- nespremnost za prodaju pojedinih vlasnika,
- općeniti rast cijena po Kojima se parcele nude,
- evidentan rast cijena svih redova potrebnih za privođenje namjeni otkupljenih parcela (geotehnički radovi, radovi na pripremi i privođenju krajnjoj namjeni),
- realizacija infrastrukturnih objekata odvija se uz određene administrativne opstrukcije i barijere, što se posebno odnosi na izgradnju krematorija i parkinga za potpuno funkcioniranje groblja Vlakovo, što su nulti prioriteti,

Enorman rast cijena zabilježen od početka godine, uz istovremenu potrebu poštivanja svih odredbi Zakona o javnim nabavkama, negativno se refletovala na tok realizacije usvojenog Plana javnih nabavki za 2022. godinu. U više navrata raspisani natječaji po različitim procedurama javnih nabavki su poništavani zbog nezainteresovanosti dobavljača da u uslovima rasta cijena nude robe za koje bi se potpisali obavezujući ugovori. Ovaj problem nije akutan obzirom da je pravodobnom reakcijom na impulse sa tržišta vođena vrlo ozbiljna politika nabavki, te su procedure za najvažnije robe završene potpisivanjem ugovora.

JKP „Vodostan“, d.o.o. Ilijaš u 2022. godini ostvarilo je dobit od 71.365 KM i manja je u odnosu na prethodnu godinu za 32,6%. Neto dobit preduzeća iznosi 63.588 KM.

Tehnički gubici (stvarni gubici) na gradskom vodovodu u 2022. godini iznose 32,01 %.

Preduzeće se suočava sa nizom regulatornih, pravnih, finansijskih i operativnih rizika kao što su:

- gubici vode na distributivnoj i razvodnoj mreži, zbog lošeg kvaliteta i starosti vodovodne mreže;
- gubici vode koji se ne fakturišu (potrošnja preko hidranata, fontana, javnih česmi, izmjerena a ne fakturisana potrošnja vode u zgradama kolektivnog stanovanja...);
- gubici vode na dijelovima mreže koji su u nadležnosti upravitelja (hidrantske mreže stambenih objekata kolektivnog stanovanja, mreže koje prolaze kroz podrumne i zidove objekata kod kojih je vodomjer smješten u podrumskim prostorijama i sl...);
- gubici vode nastali usljed kvarova zbog izvođenja raznih radova u blizini instalacija ;
- gubici vode usljed nepropisnog korištenja vode (ilegalni priključci, ogranci, česme koje nisu spojene preko vodomjera i sl...);
- ostali gubici.

- samoinicijativna izgradnja i priključenje na Vodovod i kanalizaciju od strane nelegalnih korisnika;
- nepostojanje ili primjena pravnih mehanizama ili odgovornosti za utvrđivanje i kažnjavanje nelegalnih korisnika;
- korištenje dvojnih sistema vodosnabdijevanja (iz javnog i lokalnog vodovoda);
- nedozvoljavanje aktivnosti u zonama sanitarne zaštite;
- priključenje na vodovodni sistem prije adekvatne odvodnje otpadnih voda;
- sporost i neefikasnost u rješavanju predmeta pred Sudovima kod naplate potraživanja za komunalne usluge i dr.

Radi otklanjanja problema i poboljšanja efikasnosti vodovodnog sistema, potrebno je :

- nastaviti kontinuirano investiranje u kapitalne projekte vodovodnog sistema ;
- vršiti stalnu kontrolu stanja mreže, identifikaciju i opravke kvarova na istoj radi smanjenja gubitaka vode;
- vršiti ugradnju i zamjenu mjernih uređaja korisnicima;
- kontinuirano voditi aktivnosti na identifikaciji ilegalnih priključaka i nekontrolisane potrošnje;
- poboljšati saradnju sa komunalnom inspekcijom i pronaći način sankcionisanja za prekršioce koji izvedu radnje suprotne postojećim zakonskim propisima;
- povećati saradnju sa predstavnicima mjesnih zajednica na uočavanju i blagovremenom spriječavanju nedozvoljenih radnji od strane pojedinaca.

1.4. Gubitak

Ostvareni gubitak u 2022. godini u svim JKP-a i KJKP-a iznosi 16.533.205 KM i u odnosu na 2021. godinu veći je za 24,4%. Gubitak se odnosi na dva preduzeća, Vodovod i kanalizacija i Komunalac Hadžići, dok ostala preduzeća nisu poslovala sa gubitkom.

KJKP “Vodovod i kanalizacija”, d.o.o. Sarajevo ostvarilo je na dan 31.12.2022. godine gubitak od 16.452.706 KM, koji je veći za 3.162.769 KM ili 23,8% u odnosu na gubitak prethodne godine.

Problemi u poslovanju u 2022. godini su sljedeći:

- nepokrivenost rashoda prihodima;
- starost vodovodne mreže;
- kontinuirani gubici u sistemu zbog kvarova;
- značajne količine nefakturisane vode,
- znatan dio sistema i dalje čine azbest-cementni i PVC cjevovodi koji dugotrajnim korištenjem postaju statički nestabilni;
- kanalizaciona mreža neodgovarajućih profila u odnosu na potrebe;
- visoki troškovi poslovanja zbog iznosa obračunate amortizacije;
- ograničena mogućnost financiranja investicija iz vlastitih izvora;
- broj zaposlenih nije usklađen sa potrebama poslovanja uslijed manjka stručnih i kvalificiranih kadrova (što je posljedica odlaska radnika u penziju);
- tužbeni zahtjevi radnika vezano za primjenu Kolektivnog ugovora;
- nedostatak obrtnih sredstava zbog neekonomskih cijena usluga za redovno poslovanje;
- neplaćanje pruženih usluga vodosnabdijevanja i odvodnje otpadnih voda;
- bespravna stambena izgradnja predstavlja opasnost po sanitarno-tehnološki status izvorišta vode za piće, kao i bespravno priključenje na vodovodni i kanalizacioni sistem.
- Administrativni problemi i zakonska regulativa (duga procedura nabavke roba i usluga, nerješeni imovinsko-pravni odnosi na mjestima gradnje mreže i objekata, procedura pribavljanja odobrenja za prokopavanje javnih površina, duga procedura rješavanja utuženih potraživanja za vodu na sudu) mogu biti faktor neispunjavanja ciljeva u predviđenom roku,
- nedovoljna svijest ljudi o ograničenim resursima vode kao i troškovima njene proizvodnje;

- otežana mogućnost isključenja iz napajanja vodom domaćinstava u zgradama kolektivnog stanovanja;
- preduzeće od kupaca potražuje velika sredstva za vodu i odvodnju, a postupak naplate usluga putem suda je dug.

Mjere za poboljšanje stanja su sljedeće:

- realizacija projekata koji će se finansirati iz kredita EBRD-a, planiranom dinamikom,
- smanjenje gubitka na vodovodnoj mreži (NRW projekat)
- povećanje energetske efikasnosti;
- intenziviranom opravkom kvarova kao i boljim upravljanjem sistemom zadržati postigniti nivo urednog vodosnabdijevanja,
- održati hemijsko - bakteriološku ispravnost vode za piće,
- poboljšati uslove vodosnabdijevanja povećanjem njegove funkcionalnosti sanacijom postojeće mreže, opremanjem mjerno-regulacionom opremom, te neophodnim nabavkama zamjenskih pumpnih agregata i druge opreme, kao i sredstava rada,
- upravljati postrojenjem za tretman otpadnih voda (PPOV) Butila u cilju kontinuiranog sekundarnog prečišćavanja urbanih otpadnih voda Grada Sarajeva u skladu sa zakonskom regulativom;
- poduzeti aktivnosti na obezbjeđenju finansijskih sredstava neophodnih za rad PPOV Butila kao i za tretman i zbrinjavanje mulja.
- raditi na poboljšanju uslova odvodnje fekalnih i oborinskih voda zamjenom postojeće kanalizacione mreže, te povećanje njene funkcionalnosti putem razdvajanja mješovitih kanala i izrade separatne kanalizacione mreže,
- dalje unaprijediti sistem kvaliteta prema standardu ISO 9001 i 17025, i 17020.
- obezbjediti funkcionisanje (održavanje i razvoj) informacionog sistema Preduzeća.
- naplaćivati potraživanje za vodu intenziviranjem aktivnosti na isključenju potrošača koji imaju dugovanje za usluge vodosnabdijevanja i odvodnje otpadnih voda.
- isključivati potrošače iz sistema snabdijevanja vodom ukoliko se potrošnja vode ne odvija u skladu sa Uredbom o opštim uslovima za snabdijevanje vodom za piće, obradu i odvođenje otpadnih i atmosferskih voda, kao i drugim aktima Preduzeća.
- povećanje broja korisnika priključenih na vodovodnu mrežu (smanjenje bezpravnih korisnika)

Program sanacije gubitka:

Preduzeće posluje sa gubitkom u cijelom periodu nakon rata. Osnovni razlog je u činjenici da se utvrđenom cijenom vode i odvodnje ne mogu izmiriti opravdani troškovi poslovanja.

Za razliku od drugih komunalnih preduzeća u Kantonu Sarajevo, preduzeće upravlja imovinom velike vrijednosti, te je i iznos obračunate amortizacije veliki. Sve dok se i ovaj rashod u cijelosti ne uključi u cijenu vode i odvodnje, preduzeće će poslovati sa gubitkom (u 2022. godini obračunata amortizacija iznosi 24.479.091 KM, a iskazani gubitak 16.452.706 KM).

Stabilno poslovanje može obezbjediti samo realno utvrđena cijena usluga. Potrebno je da se utvrdi posebna cijena vode i odvodnje za potrošače koji su u stanju socijalne potrebe, a za sve ostale da se primjenjuje ekonomska cijena.

Ukoliko se ne bude primjenjivala ekonomska cijena tada je neophodno primjeniti član 22. Zakona o komunalnoj djelatnosti, kojim je regulisano da će se rad komunalnih preduzeća finansirati i iz Budžeta Kantona Sarajevo.

JKP Komunalac“ d.o.o. Hadžići u toku 2022. godine ostvarilo je gubitak u iznosu 80.499 KM, dok je u istom periodu 2021. godine Preduzeće poslovalo sa dobiti od 38.469 KM.

Odnosom prihoda i rashoda utvrđeni poslovni rezultat je gubitak u iznosu 80.499. dok je u istom periodu 2021. godine rezultat bila dobit u iznosu 43.031 KM. Ostvareni rezultat je direktna posljedica inflatornih kretanja u toku 2022. godine, što se naročito odnosi na povećanje cijena vodovodnog i građevinskog materijala, zatim goriva, energenata i rezervnih dijelova, a tako i svih usluga posebno za održavanje vozila, opreme i radnih mašina, bankarskih usluga i sl.

Cijene usluga koje pruža Preduzeće nisu mogle biti povećane zbog prethodno preuzetih obaveza po sporazumima sa Osnivačem i zbog ograničenja Zakona o javnim nabavkama BiH, a nadležnost nad korekcijom cijena komunalnih usluga ima Općinsko vijeće Hadžići.

Inflacija se posebno odrazila na standard svih građana a tako i na standard radnika Preduzeća gdje su plate radnika već duže vremena nepromijenjene i konstantna prijetnja je odlazak stručnih i kvalifikovanih radnika zbog niskih primanja u odnosu na životni standard. Zbog navedenih razloga izvršena je korekcija cijena sata rada koja je povećana za 7%, a iskorištena je i prilika da se isplati neoporezivi iznos naknade po Uredbi Vlade FBiH o pomoći stanovništvu usljed rasta indeksa potrošačkih cijena, a koja se odnosila na isplatu jednokratne pomoći.

Pored svega navedenog preduzeće je uspjelo očuvati visok stepen likvidnosti tako da nema dospjelih a neizmirenih obaveza ni po jednom osnovu, sve zakonom propisane obaveze su ispoštovane tako da u tom smislu ni na koji način nije ugroženo poslovanje i finansijska stabilnost preduzeća.

2. Cijene komunalnih usluga

Cijene komunalnih usluga utiču na ostvareni finansijski rezultat. Kod kalkulacije cijena uzeti su u obzir troškovi koji utiču na njeno formiranje.

Tabela 8. Pregled sadašnjih i predloženih cijena komunalnih usluga KJKP-a i JKP-a

R. br.	Kategorija potrošača	Jedinica mjere	Cijena u KM		Indeks	Napomena
			važeća	Prijedlog		
I	KJKP Vodovod i kanalizacija, d.o.o					
1.	Prosječna cijena vode iznosila je 1,71KM/m ³ . izračunata je na osnovu podataka o fakturisanom prihodu od vode i odvodnje i fakturisanim m ³ vode					
II	KJKP Toplane, d.o.o.					
1.						Cijene su bez PDV-a . Cijene gasa su mijenjane 4 puta u toku 2022. godine, te je uzet prosjek.
	Nabavna cijena gasa	KM/Sm ²	0,891			
	Cijena distribucije gasa	KM/Sm ²	0,080			
	Cijena gasa za Toplane	KM/Sm ²	0,971			
III	KJKP Rad					
	Potrošač	KM/m ²	0,11	0,18	64	
V	KJKP Sarajevogas					
	Kategorija	Nabavna	Cij.distribucije	Prodajna	Fakturna cijena, sa PDV-om	
1	Velika privreda	0,665	0,250	0,915	1,071	
2	KJKP Toplane	0,665	0,080	0,745	0,872	
3	Mala privreda	0,665	0,260	0,925	1,082	
4	Domaćinstva	0,665	0,080	0,745	0,872	
5	Poseban kupac	0,665	0,040	0,705	0,825	

Kod prijedloga formiranja cijena potrošnje vode svako preduzeće ima svoje specifičnosti.

KJKP Toplane d.o.o Sarajevo

Iako je tarifnim sistemom preduzeća utvrđena metodologija utvrđivanja iznosa tarifnih stavova za proizvodnju i isporuku toplotne energije, i dalje postoji rizik da promjenu cijene energenata za proizvodnju toplotne energije ne prati promjena iznosa tarifnih stavova za proizvodnju i isporuku toplotne energije. Nepostojanje regulatora koji bi osiguravao transparentan i nediskriminacioni položaj svih učesnika na tržištu toplotne energije dodatno usložnjava gore navedeni rizik.

U izvještajnom periodu visine tarifnih stavova nisu se mijenjale, a utvrđene su Odlukom Vlade Kantona Sarajevo br. 02-05-36756-9/17 od 28.12.2017. godine, dok je došlo do promjene cijene gasa, iste se nisu mijenjale 4 godine, primjenjivane su sve do februara 2022.godine.

U posmatranom periodu cijena gasa se mijenjala četiri puta

Vlada FBiH je dala saglasnost na veleprodajnu cijenu prirodnog gasa za distributivna privredna društva na području FBiH, počevši od 01.01.2022.godine, koja je iznosila 0,665 KM/Sm³, bez uračunatog PDV-a, Veleprodajna cijena gasa je od 01.01.2022.godine povećana za 11%.

Vlada FBiH je dala saglasnost na veleprodajnu cijenu prirodnog gasa za distributivna privredna društva na području FBiH, počevši od 01.04.2022.godine, koja je iznosila 0,809 KM/Sm³, bez uračunatog PDV-a, Veleprodajna cijena gasa je od 01.04.2022.godine povećana za 21,7%.

Vlada FBiH je dala saglasnost na veleprodajnu cijenu prirodnog gasa za distributivna privredna društva na području FBiH, počevši od 01.07.2022.godine, koja je iznosila 0,998 KM/Sm³, bez uračunatog PDV-a, Veleprodajna cijena gasa je od 01.07.2022.godine povećana za 23,36%.

Vlada FBiH je dala saglasnost na veleprodajnu cijenu prirodnog gasa za distributivna privredna društva na području FBiH, počevši od 01.10.2022.godine, koja je iznosila 1,095 KM/Sm³, bez uračunatog PDV-a, Veleprodajna cijena gasa je od 01.10.2022.godine povećana za 9,70%.

Od oktobra 2021 godine veleprodajna cijena gasa je iznosila 0,485 KM/Sm³ i od tada je povećana za ukupno 126,77% odnosno od oktobra 2021. godine do oktobra 2022.godine u pet navrata je povećana veleprodajna cijena gasa.

Cijene prirodnog gasa od 01.01.2022:

Nabavna cijena gasa:	0,665 KM/Sm ³
Cijena distribucije gasa:	0,080 KM/Sm ³
Cijena gasa za Toplane:	0,745 KM/Sm ³

Po ispostavnom računu gasa za period januar-mart 2022., obračunata je subvencija od 0,09 KM/Sm³

Cijene prirodnog gasa od 01.04.2022:

Nabavna cijena gasa:	0,809 KM/Sm ³
Cijena distribucije gasa:	0,080 KM/Sm ³
Cijena gasa za Toplane:	0,889 KM/Sm ³

Cijene prirodnog gasa od 01.07.2022:

Nabavna cijena gasa:	0,998 KM/Sm ³
Cijena distribucije gasa:	0,080 KM/Sm ³
Cijena gasa za Toplane:	1,078 KM/Sm ³

Cijene prirodnog gasa od 01.10.2022:

Nabavna cijena gasa:	1,095 KM/Sm ³
Cijena distribucije gasa:	0,080 KM/Sm ³
Cijena gasa za Toplane:	1,175 KM/Sm ³

Od 01.11.2021. do 01.10.2022. veleprodajna cijena gasa za KJKP Toplane-Sarajevo je povećana za 125,77% a cijene grijanja su tokom godine kumulativno povećane za ukupno 49,08%.

KJKP Sarajevogas d.o.o Sarajevo

Prodajna cijena gasa sastoji se iz nabavne cijene gasa i cijene distribucije gasa. Nabavnu cijenu gasa utvrđuje "Energoinvest", a saglasnost na istu daje Vlada FBiH, što se objavljuje u Službenim novinama FBiH. Cijenu distribucije gasa utvrđuje Nadzorni odbor KJKP "Sarajevogasa" d.o.o. Sarajevo, a saglasnost na nivo cijene distribucije daje Vlada Kantona Sarajevo, što se objavljuje u Službenim novinama Kantona Sarajevo. Kada je u pitanju odgovor na prijedlog ekonomske cijene usluge, konstatuje se da postojeća cijena uz ostvareni nivo isporuke prirodnog gasa omogućava pozitivno poslovanje Preduzeća.

Dana, 08.07.2021. godine potpisan je ugovor između KJKP Sarajevogasa d.o.o. i Energoinvesta d.d. Sarajevo o snadbijevanju prirodnim gasom. Ugovor je potpisan na osnovu zaključka Vlade Federacije BiH o potrebi striktnog razdvajanja nadležnosti učesnika u poslovima sa gasom u skladu sa Uredbom o organizaciji i regulaciji sektora gasne privrede. BH-Gas je preuzeo ulogu transportera prirodnog gasa.

Posljednja iskazana cijena u 2022. godini važila je do 31.03.2023. godine. Nova (trenutno važeća) nabavna cijena gasa koja će se primjenjivati od 01.04.2023. godine je 0,866 KM/Sm³. Informacija o promjeni veleprodajne cijene prirodnog gasa u iznosu od 0,866 KM/Sm³ je objavljena na službenoj stranici Vlade FBiH nakon održane 357. sjednice Vlade FBiH, dana 06.04.2023. godine, a koja će se primjenjivati od 01.04.2023. godine. Naime, Vlada FBiH je na prijedlog Federalnog ministarstva trgovine, dala saglasnost na veleprodajnu cijenu prirodnog gasa za distributivna privredna društva na području Federacije BiH, počevši od 01.04.2023. godine, koja iznosi 866 KM/1.000 Sm³, odnosno 0,866 KM/Sm³.

KJKP Vodovod i kanalizacija d.o.o. Sarajevo

Uz podršku UNDP-a utvrđena je Metodologija utvrđivanja najniže osnovne cijene vodnih usluga u Federaciji BiH koja će stvoriti osnovne predušlove kojima se treba omogućiti otklanjanje postojećih prepoznatih nedostataka u radu komunalnih preduzeća u segmentu koji se odnosi na pružanje vodnih usluga te da pomogne da se pristup ovim uslugama osigura za svoje građane na održiv način u FBiH. Primjena Metodologije predstavlja ispunjavanje predušlova koje je neophodno za osiguranje dalje finansijske podrške međunarodnih razvojnih partnera u modernizaciji vodnih usluga u BiH. Metodologija je pripremljena s međunarodnim principima za oblasti vodnih usluga i okvirnom direktivom o vodama EU. Utvrđivanjem minimalne usluge vodnih usluga planira se ekonomsko regulisanje i dostizanje optimalnog upravljanja sektorom vodnih usluga kako bi se pripremila provedba vodno komunalnih direktiva EU i kapitalno investiranje u sektoru vodosnadbijevanja, odvodnje i prečišćavanja otpadnih voda, a sve uz poštivanje principa priuštivosti za stanovništvo.

Prosječna ostvarena cijena vode i odvodnje u 2022. godini iznosi 1,71 KM/m³ vode, a izračunata je na osnovu podatka o fakturisanom prihodu od vode i odvodnje i fakturisanim m³ vode.

Važno je istaknuti da u ovoj cijeni koja je u primjeni nisu uključeni svi troškovi u skladu s principom pokrivanja svih troškova, preciznije troškovi amortizacije, prečišćavanja otpadnih voda, PDV na PVN za korištenje voda i PDV na PVN za zaštitu voda, te troškovi otplate kredita EBRD-a.

Cijena kojom bi se pokrivali svi opravdani troškovi poslovanja iznosi 2,70 KM/m³ što je za 58% više od ostvarene cijene. Nedostajući poslovni prihod od prodaje vode i odvodnje, a kojim bi se pokrili poslovni rashodi iznosi 24.229.399 KM.

Donošenje odluke o izmjeni cjenovnika usluge vodosnadbijevanja pitkom vodom i odvodnje otpadnih voda je u nadležnosti Vlade Kantona Sarajevo koja bi trebala izvršiti izmjenu važećeg cjenovnika usluga vodosnadbijevanja pitkom vodom, odvodnje i prečišćavanje otpadnih voda, kako bi se omogućilo stabilno poslovanje preduzeća.

KJKP Rad d.o.o Sarajevo je dalo strukturu cijena usluga i prijedlog ekonomske cijene sa strukturom.

Elementi koji predstavljaju osnovicu za izradu kalkulacija cijena komunalnih usluga, a isti su u skladu sa elementima kalkulacije cijena usluga komunalne potrošnje utvrđene od strane komisije Udruženja poslodavaca komunalne privrede FBiH su:

- plaće zaposlenih (najniža plaća, koeficijent složenosti poslova, dodatak, doprinosi i porezi na plaću u skladu sa postojećom Zakonom),
- ostale naknade (topli obrok, prevoz na posao i s posla, regres i dr.),
- amortizacija (u skladu sa zakonskim propisima),
- održavanje sredstava rada (u skladu sa normativom i iskustvom za svaku vrstu usluga),
- osiguranje (osiguranje imovine i lica), troškovi energenata (cijena sredstava rada i mehanizacije, utrošak goriva i maziva koji se određuje kataloškim - tehničkim normativima),
- troškovi energenata (cijena sredstava rada i mehanizacije, utrošak goriva i maziva koji se određuju kataloškim-tehničkim normativima)
- ostali troškovi (sirovina, materijala, hemikalija, HTZ opreme, telefona, struje, grijanja, reklame, propagande, sitnih usluga, kancelarijskog materijala, administracije, troškovi utuženja, troškovi zakupa i sl),
- obaveze (cijene komunalnih usluga mogu se korigovati po osnovu otplate dugoročnih kredita za izgradnju i rekonstrukciju)

U toku je izrada kalkulacija cijena prikupljanja, odvoza i zbrinjavanja otpadaka, a iz razloga što se cijena nije mijenjala od 1997.godine.

JKP Vodostan d.o.o. Ilijaš

Postojeći tarifni model Preduzeća nije se mijenjao od 1996.godine, tako da važeća cijena nije ekonomska. Postojeća analiza strukture cijene i prijedlog ekonomske cijene usluge je zastarila, te zbog promjena u poslovnom okruženju prikazuje stvarno stanje iste.

Obzirom na učešće Preduzeća na realizaciji razvojnog projekta „MEG“ u saradnji sa UNDP-om, planirane aktivnosti za 2023.godinu, su između ostalog i definisanje cijene vodnih usluga u skladu sa Metodologijom utvrđivanja najniže osnovne cijene vodnih usluga u Federaciji Bosne i Hercegovine.

JKP Komunalac d.o.o Hadžići

Dana 28.02.2022.godine potpisan je Ugovor, broj 08-11-968-4/22, o pružanju usluga održavanja objekata infrastrukture, radova na odvodnji i prečišćavanju otpadnih voda i usluga koje čine realizaciju aktivnosti predviđenih Lokalnim ekološkim akcionim planom na području Općine Hadžići u 2022.godini.

KJKP Tržnice i pijace d.o.o Sarajevo

Preduzeće radi po “Pravilima o uslovima prodaje i načinu formiranja cijena usluga”, sa integrisanim cjenovnikom usvojenim dana 25.05.2018. godine.

Uprava Prduzeća je poslala resornom Ministarstvu Izmjene i dopune navedenih Pravila br. 430/22 od 15.02.2022. godine, za šta je dobivena od strane Vlade KS Odluka br. 02-04-7120-16/22 od 03.03.2022. godine, o davanju saglasnosti na izmjenu i dopunu Pravila o uslovima prodaje i načinu formiranja cijena, usluga br.1724-2/18 od 28.05.2018.godine, te Odluku o izmjeni i dopuni Pravilabr.743-5/22 od 22.03.2022. godine.

Preduzeće je u potklom periodu zaprimilo veliki broj zahtjeva z raskid Ugovora o zakupu jer zakupci koji svjetske krize izazvane ratom u Ukrajini imaju malo ili nikako prometa.

Preduzeće je u nezavidnoj poziciji s obzirom da se sve vrijeme poslovanja finansira isključivo iz svojih prihoda koji su evidentno manji.

Uzimajući u obzir da cijene usluga zakupa u ovom Preduzeću nisu rasle od 2003.godine, a da su u posljednjih 20 godina, svi energenti i drugi troškovi nemjerljivo porasli, Uprava Preduzeća je primorana da vrši novu kalkulaciju cijena kako bi Preduzeće uspjelo da održi likvidnost i samo postojanje. Evidentno je da će u narednom periodu morati doći do povećanja cijena zakupa iako se većinom radi o zakupcima koji pripadaju socijalnim kategorijama (RVI, demobilisani borci i sl.), i kojima će to biti udar na finansijsko poslovanje. Ovim kategorijama bi Vlada KS trebala obezbijediti poticaje koji bi im pomogli barem u dijelu plaćanja doprinosa i poreza.

KJKP-a Park d.o.o Sarajevo na osnovu važećeg Pravilnika o uslovima i načinu formiranja cijena proizvoda, robe i usluga u KJKP „Park“ d.o.o.Sarajevo, sačinjen je obiman Cjenovnik roba i usluga za 2022.godinu.

Na osnovu Člana 2. Pravilnika o uslovima i načinu formiranja cijena proizvoda, roba i usluga vršeno je slobodno, prema uslovima tržišta ne narušavajući propise o slobodnoj konkurenciji na način da: ograničava i kontroliše proizvodnju i tržište, odgovara podjelu tržišta ili izvora snabdijevanja, pod istim uslovima, a po različitim cijenama prodaju istu vrstu proizvoda, odnosno pružaju istu vrstu usluga po različitim cijenama.

Na osnovu Člana 3. Pravilnika o uslovima i načinu formiranja cijena proizvoda, roba i usluga koje su predmet prodaje formiraju se na način i po postupku utvrđenim Pravilnikom.

U cjenovniku je primijenjena stopa za obračun PDV-a od 17% prema Članu 23. Zakona o porezu na dodanu vrijednost („Sl. glasnik BiH“ broj 9/05, 35/05 i 100/08). Cijene u Cjenovniku su iskazane u KM(konvertibilnim markama) bez PDV-a i KM sa PDV-om, kako se vrši i plaćanje.

Promjena cijene prodaje će se vršiti ukoliko to bude diktiralo stanje ponude i potražnje tržišta ili promjena propisa koji regulišu ovu oblast u skladu sa važećim pravilnikom.

KJKP Pokop d.o.o. Sarajevo

Cijene usluga su utvrđene 1995. godine od strane Kantona Sarajevo, koji je i osnivač preduzeća.

Elementi koji čine kalkulaciju cijena komunalnih usluga su:

- Materijalni troškovi zaposlenih
- Amortizacija
- Troškovi materijala za održavanje
- Troškovi energenata
- Troškovi inventara, htz opreme i osiguranja

Poslovanje po ovim cijenama nije dovoljno za izmirenje troškova potrošnog materijala, energenata i htz opreme, kao udjela kalkulativnih troškova, bez troškova zaposlenih i amortizacije.

U Službenim novinama KS br. 7/20 je objavljena Odluka o cijeni komunalnih usluga iz segmenta zajedničke komunalne potrošnje. Cijene koje se odnose na usluge koje pruža KJKP „Pokop“ d.o.o. nalaze se na strani 4. U prilogu Odluke data je detaljna kalkulacija cijena koje pruža ovo preduzeće.

3. Sredstva budžeta

Ukupno doznačena sredstva Budžeta KS KJKP-a i JKP-a u toku 2022. godine iznosila su 36.546.957 KM i veća su za 49,9% u odnosu na 2021. godinu.

Pregled doznačenih sredstava i odnos sredstava Budžeta KS i ukupnih prihoda KJKP i JKP - a po javnim komunalnim preduzećima daje se u Tabeli 9. Sredstava budžeta u 2022. godini povećana su kod svih KJKP-a i JKP-a, osim kod dva preduzeća gdje su sredstva Budžeta smanjena, a to su: KJKP Rad, i KJKP Tržnice i pijace, dok su doznačena sredstva Budžeta kod KJKP Pokop bila gotovo ista kao i u prethodnoj godini.

Tabela 9. Sredstva budžeta u ukupnim prihodima KJKP-a i JKP-a

R. br.	KJKP i JKP	Ukupni prihodi u KM		Sredstva budžeta u KM		Indeks 2022 2021	Odnos sredstava Budžeta KS i ukupnih prihoda KJKP i JKP- a	
		2021.	2022.	2021.	2022.		2021.	2022.
		1.	Vodovod i kanalizacija	53.496.522	58.419.864		2.395.102	2.924.010
2.	Sarajevogas	102.741.841	142.763.314	1.800.000	11.866.189	659,2	1,8	8,3
3.	Toplane	62.830.117	76.894.550	1.577.294	2.048.711	129,9	2,5	2,7
4.	Rad	41.687.743	44.167.562	7.303.728	7.283.517	99,7	17,5	16,5
5.	Park	9.080.373	13.084.774	7.796.851	9.001.946	115,5	85,9	68,8
6.	Pokop	11.985.568	11.325.589	2.499.883	2.499.896	100,0	20,9	22,1
7.	Tržnice i pijace	3.518.971	3.443.746	343.000	100.000	29,2	9,7	2,9
8.	Vodostan	2.349.695	2.890.088	251.784	257.697	102,3	10,7	8,9
9.	Komunalac	4.941.816	5.561.661	311.959	364.991	117,0	6,3	6,6
10.	Trnovo	911.522	1.203.581	100.000	200.000	200,0	11,0	16,6
UKUPNO		293.544.168	359.754.729	24.379.601	36.546.957	149,9	8,3	10,2

Najveće povećanje doznačenih sredstava iz budžeta ima KJKP Sarajevogas od 11.866.189 KM, što je veći iznos u odnosu na prethodnu godinu za preko 6 puta. Važno je napomenuti da u 2022. godini za subvenciju razlike u cijeni prirodnog gasa Ministarstvo finansija Kantona Sarajevo je za sve kategorije kupaca uplatilo iznos od 11.567.689,94 KM.

4. Investicije

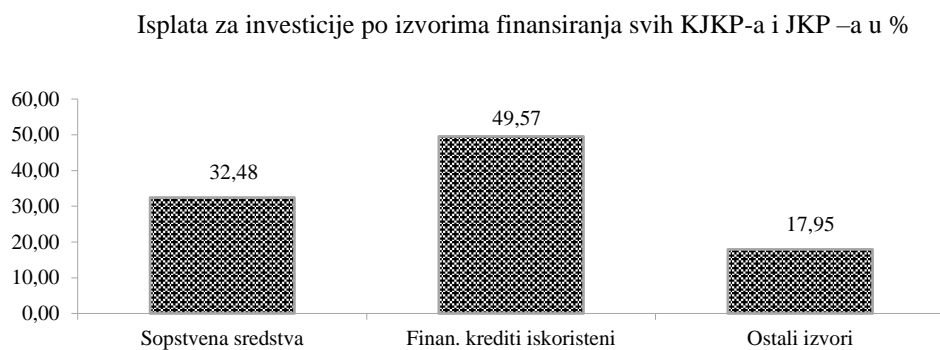
Isplate za investicije u 2022. godini su iznosile 22.213.481 KM i veće su za 2,8 puta u odnosu na 2021. godinu. Pregled isplata za investicije u KJKP-a i JKP-a i izvorima finansiranja u 2022. godini dat je u Tabeli 10.

Tabela 10. Isplata za investicije KJKP-a i JKP-a- u KM

R. br.	KJKP i JKP	Godina	Sopstvena sredstva	Indeks 2022 2021	Udružena sredstva	Indeks 2022 2021	Kredit	Indeks 2022 2021	Ostali izvori	Indeks 2022 2021	Ukupno	Indeks 2022 2021
	Vodovod i kanalizacija	2022.	1.271.765	247,8			11.012.239				12.284.004	2230,6
		2021.	513.126						37.574		550.700	
	Sarajevogas	2022.	1.848.030	268,3					240.000	50,4	2.088.030	179,2
		2021.	688.759						476.172		1.164.931	
	Toplane	2022.	1.839.240	185,5							1.839.240	118,1
		2021.	991.303						565.879		1.557.182	
	Rad	2022.	867.462	368,0					1.794.651	144,7	2.662.113	180,4
		2021.	235.750						1.240.188		1.475.938	
5.	Park	2022.	85.038	134,0					62.450	19,4	147.488	38,3
		2021.	63.478						322.069		385.547	
6.	Pokop	2022.	167.876	37,6					1.222.398	1281,9	1.390.274	256,7
		2021.	446.234						95.361		541.595	
7.	Tržnice i pijace	2022.	26.881	72,9					171.797	235,2	198.678	180,8
		2021.	36.859						73.041		109.900	
8.	Vodostan	2022.	86.411	63,8					495.186	26,2	581.597	28,7
		2021.	135.488						1.888.805		2.024.293	
9.	Komunalac	2022.	824.629	2173,3							824.629	2173,3
		2021.	37.943								37.943	
0.	Trnovo	2022.	197.428	236,6							197.428	236,6
		2021.	83.458								83.458	
UKUPNO		2022.	7.214.760	223,2			11.012.239		3.986.482	84,8	22.213.481	280,1
		2021.	3.232.398						4.699.089		7.931.487	

Izvor podataka: Godišnji izvještaj o investicijama za 2022. godinu (obrazac – INV-01)

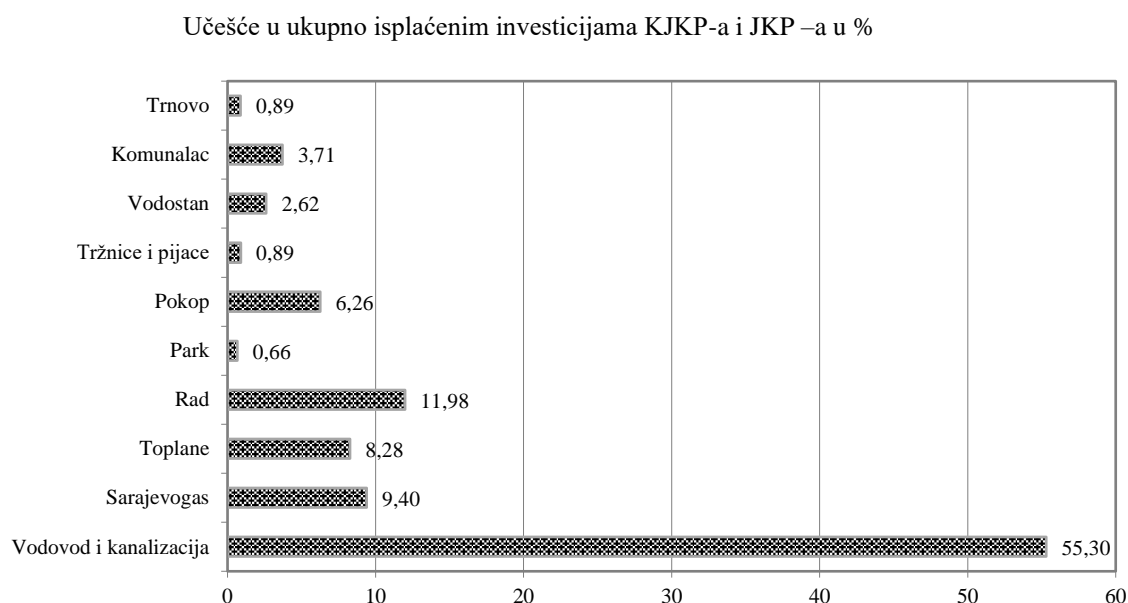
Učešće pojedinih izvora (vlastita sredstva, krediti i ostala sredstva) u ukupnim isplatama za investicije dato je na Grafu 6.



Graf 6.

Učešće u ukupnim isplatama za investicije imaju ostali izvori sa 17,95% i sopstvena sredstva (amortizacija i sredstva za proširenje materijalne osnove rada) sa 32,48%, a finansijski krediti i udružena sredstva 49,57%.

Učešće javnih komunalnih preduzeća u ukupnim isplatama za investicije svih KJKP-a i JKP-a dato je na Grafu 7. U ukupnim isplatama za investicije u KJKP Vodovod i kanalizacija učestvuje sa 55,3%.



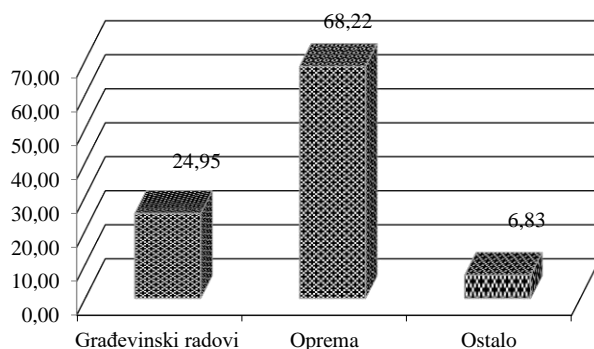
Graf 7.

U 2022. godini ukupno ostvarene investicije iznose 22.213.481 KM i veće su za 2,8 puta u odnosu na ostvarene u 2021. godini. U Tabeli 11. daje se pregled ostvarenih investicija po tehničkoj strukturi KJKP-a i JKP-a u 2022., a ukupna struktura ostvarenih investicija data je na Grafu 8.

Tabela 11. Ostvarene investicije po tehničkoj strukturi u 2022. godini

R. br.	KJKP i JKP	Godina	Građevinski objekti	Indeks <u>2022</u> / <u>2021</u>	Oprema	Indeks <u>2022</u> / <u>2021</u>	Ostalo	Indeks <u>2022</u> / <u>2021</u>	Ukupne investicije	Indeks <u>2022</u> / <u>2021</u>
1.	Vodovod i kanalizacija	2022.	2.634.028		9.103.428		546.548		12.284.004	2230,6
		2021.					550.700		550.700	
2.	Sarajevogas	2022.	52.704		1.333.192	189,7	702.134	152,0	2.088.030	179,2
		2021.			702.960		461.971		1.164.931	
3.	Toplane	2022.			1.789.652	151,7	49.588	103,7	1.839.240	118,1
		2021.	329.944		1.179.438		47.800		1.557.182	
4.	Rad	2022.	636.209	516,8	2.013.654	194,2	12.250	3,9	2.662.113	180,4
		2021.	123.103		1.037.160		315.675		1.475.938	
5.	Park	2022.			140.388		7.100	151,6	147.488	38,3
		2021.	380.864				4.683		385.547	
6.	Pokop	2022.	1.331.007	393,4	59.267	29,2			1.390.274	256,7
		2021.	338.298		203.297				541.595	
7.	Tržnice i pijace	2022.	93.011	99,3	104.119	1.312,6	1.548	18,6	198.678	180,8
		2021.	93.624		7.932		8.344		109.900	
8.	Vodostan	2022.	495.186	25,5	86.411	109,4			581.597	28,7
		2021.	1.942.618		79.016		2.659		2.024.293	
9.	Komunalac	2022.	300.002	6983,3	523.792	1556,7	835		824.629	2173,3
		2021.	4.296		33.647				37.943	
10	Trnovo	2022.					197.428	1512,9	197.428	236,6
		2021.			70.408		13.050		83.458	
Ukupno		2022.	5.542.147	172,5	15.153.903	457,3	1.517.431	108,0	22.213.481	280,1
		2021.	3.212.747		3.313.858		1.404.882		7.931.487	

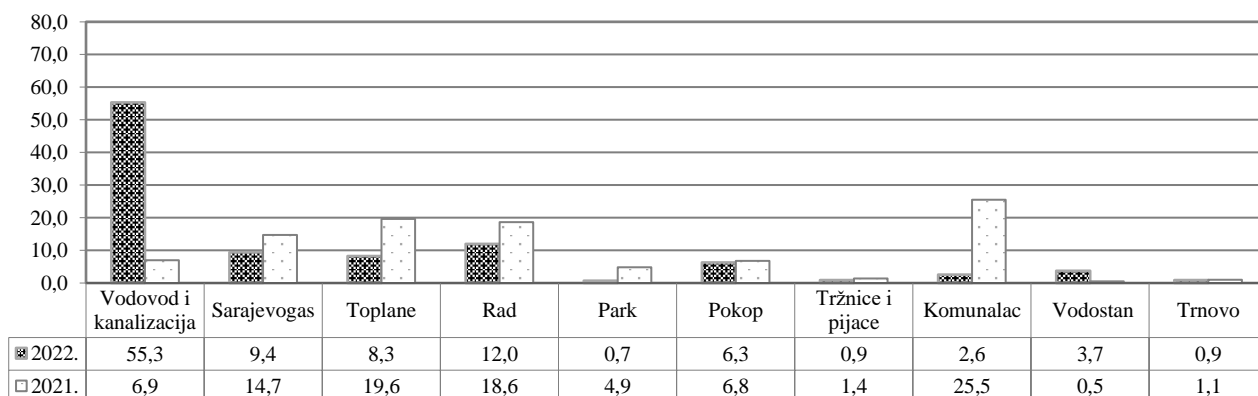
Ostvarene investicije – struktura u %



Graf 8.

Od ukupno ostvarenih investicija na građevinske radove odnosi se 24,95%, na opremu 68,22% i ostalo 6,83%. Učešće KJKP-a i JKP-a u ukupno ostvarenim investicijama dato je na Grafu 9.

Učešće KJKP-a i JKP u ukupnim ostvarenim investicijama – struktura u %



Graf 9.

U ukupno ostvarenim investicijama u javnim KJKP-a: Vodovod i kanalizacija učestvuje sa 55,3%. U odnosu na prethodnu godinu ostvarene investicije su manje skoro kod svih preduzeća, osim kod KJKP Vodovod i kanalizacija i JKP Vodostan . Najveće ostvarene investicije su bile u Preduzeću Vodovod i kanalizacija i to preko 22 puta u odnosu na 2021. godinu.

5. Zaposlenost i plaće

U periodu januar-decembar 2022. godine u komunalnim preduzećima (KJKP-a i JKP-a) bilo je zaposleno 3.304 radnika na temelju sati rada. U odnosu na 2021. godinu ukupan broj zaposlenih je smanjen za 14 uposlenika. Ukupni iznos za neto plaće (neto plaća i neto naknade plaća) iznosio je 50.661.993 KM i veći je za 14,8% u odnosu na prethodnu godinu (Tabela 12).

Tabela 12. Broj zaposlenih i plaće KJKP-a i JKP-a- 2022. i 2021.

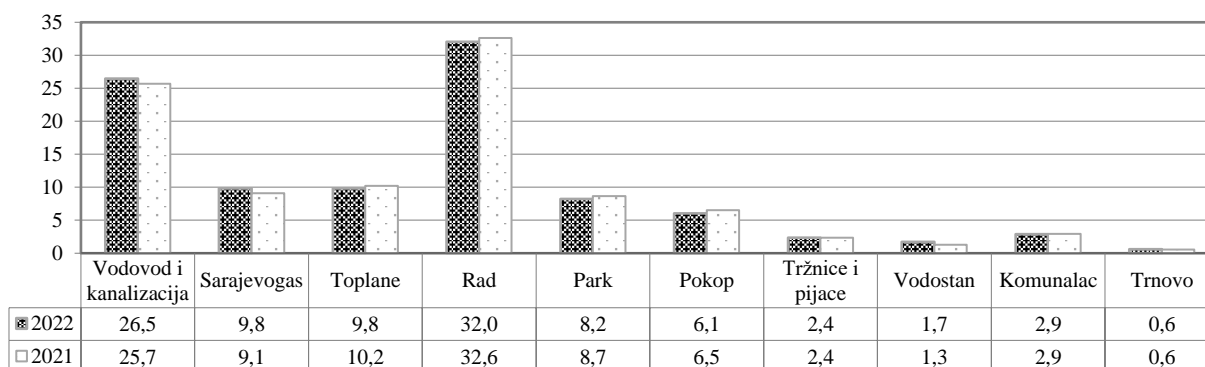
R.b r	KJKP i JKP	Neto plaće i naknade u KM		Indeks 2022 2021	Broj zaposlenih na temelju sati rada		Indeks 2022 2021	Prosječna mjesečna plaća u KM		Indeks 2022 2021
		2022.	2021.		2022.	2021.		2022.	2021.	
1.	Vodovod i kanalizacija	15.196.766	11.659.597	130,3	874	852	102,6	1.449	1.140	127,1
2.	Sarajevogas	6.174.965	5.536.688	111,5	324	302	107,3	1.588	1.528	104,0
3.	Toplane	6.184.496	5.839.563	105,9	325	339	95,9	1.586	1.435	110,5
4.	Rad	12.930.121	11.647.044	111,0	1.058	1.083	97,7	1.018	896	113,6
5.	Park	3.612.292	3.119.626	115,8	272	288	94,4	1.107	903	122,6
6.	Pokop	3.201.546	3.108.221	103,0	200	217	92,2	1.334	1.194	111,8
7.	Tržnice i pijace	1.264.665	1.270.018	99,6	78	78	100,0	1.351	1.357	99,6
8.	Vodostan	548.903	484.957	113,2	57	43	132,6	802	940	85,4
9.	Komunalac	1.295.280	1.240.372	104,4	96	97	99,0	1.124	1.066	105,5
10.	Trnovo	252.959	229.240	110,3	20	19	105,3	1.054	1.005	104,8
	Ukupno	50.661.993	44.135.326	114,8	3.304	3.318	99,6	1.278	1.108	115,3

Prosječna mjesečna neto plaća za 2022. godinu na bazi neto plaća i neto naknada plaća i prosječnog broja zaposlenih, na temelju sati rada u javnim komunalnim preduzećima iznosi 1.278 KM i povećala se u odnosu na prethodnu godinu za 15,3%. Najveća prosječna plaća isplaćena je u KJKP-u Sarajevogas od 1.588 KM i veća je u odnosu na prethodnu godinu za 10,5% i čak 24,3% je iznad prosjeka KJKP-a i JKP-a.

Najniža plaća, na bazi sati rada, je u JKP-u Vodostan i iznosi 802 KM i manja je za 14,6% u odnosu na prethodnu godinu, a niža je za 37,7% u odnosu na prosjek komunalnih preduzeća (KJKP-a i JKP-a). U odnosu na prethodnu godinu prosječne plaće skoro u svim KJKP-ima i JKP-a su povećane osim kod preduzeća Tržnice i pijace, gdje su smanjene za 0,4%, te Preduzeća Vodostan kako je u prethodnoj rečenici i navedeno.

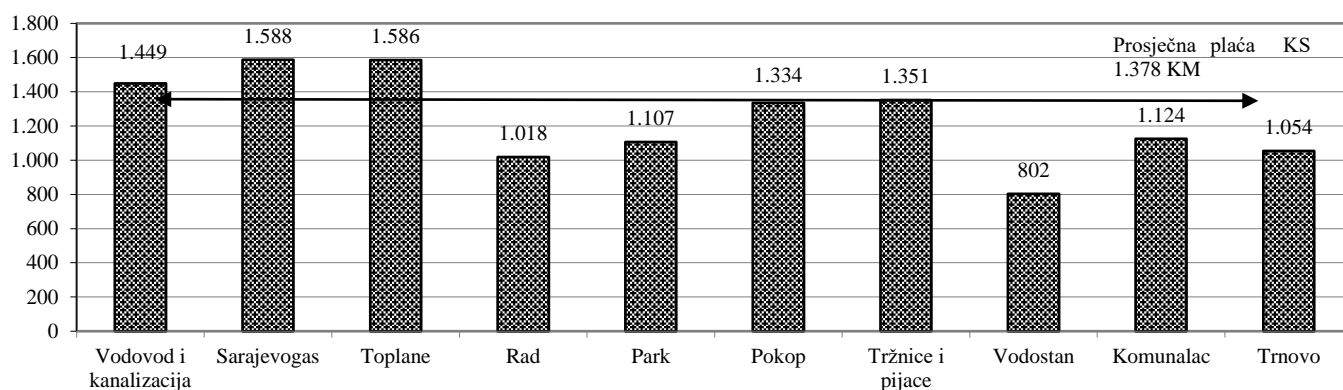
Učešće zaposlenih po preduzećima u ukupnom broju zaposlenih na osnovu sati rada dato je na Grafu 10.

Struktura zaposlenih na temelju sati rada –2022. u %



Graf 10.

Prosječna plaća KJKP-a i JKP-a u odnosu na prosječnu plaću Kantona Sarajevo - 2022. u KM



Graf 11.

Prosječna plaća KJKP-a i JKP-a koja iznosi 1.278 KM je manja za 7,3% od prosječne plaće u Kantonu Sarajevo koja iznosi 1.378 KM. Tri KJKP-a (Sarajevogas za 15,3%, Toplane za 15,1% i Vodovod i kanalizacija 5,2%) imaju veće prosječne plaće od prosječne u Kantonu Sarajevo. Nižu prosječnu plaću imaju ostala KJKP-a (Park za 19,7%, Pokop za 3,2%, Rad za 26,1%, Tržnice i pijace 1,9% i tri JKP-a, Trnovo za 23,5%, Vodostan za 41,8%, Komunalac za 18,4%).

Tabela 13. Kvalifikaciona struktura zaposlenih u KJKP-a i JKP-a na dan 31.12.2022. god.

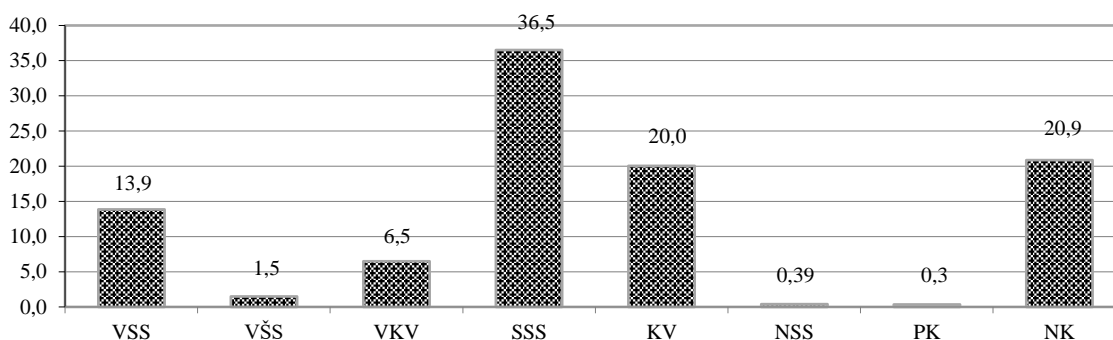
R. br.	KJKP i JKP	VSS	VŠS	VKV	SSS	KV	NSS	PK	NK	Ukupno
1.	Vodovod i kanalizacija	131	14	126	315	211		5	72	874
2.	Sarajevogas	90	6	38	127	37		1	4	303
3.	Toplane	68	5	24	123	103	0	0	5	328
4.	Rad	59	19	20	243	240			475	1.056
5.	Park	45	1		172				84	302
6.	Pokop	29	1		139	1			20	190
7.	Tržnice i pijace	6	2	1	49	5	13			76
8.	Vodostan	7	1	0	13	19			7	47
9.	Komunalac	18		5	18	36			21	98
10.	Trnovo	4			4	8		5		21
Ukupno		457	49	214	1.203	660	13	11	688	3.295

KJKP Vodovod i kanalizacija i KJKP Rad generiraju 58,6% zaposlenih svih KJKP-a i JKP-a. Najviše zaposlenih u kantonalnim i javnim komunalnim preduzećima su radnici sa srednjom stručnom spremom sa učešćem od 36,5% i kvalifikovani radnici sa učešćem od 20,0% u ukupnom broju zaposlenih. Preko 21,2% zaposlenih su sa nižim kvalifikacijama (NK i PK), zaposlenih lica sa (NSS) 0,39%. Zaposleni sa visokom i višom stručnom spremom učestvuju sa 15,4% (Graf 12).

Tabela 14. Kvalifikaciona struktura zaposlenih u KJKP-a i JKP-a na dan 31.12.2022.god. u %

R. br.	KJKP i JKP	VSS	VŠS	VKV	SSS	KV	NSS	PK	NK	Ukupno
1.	Vodovod i kanalizacija	15,0	1,6	14,4	36,0	24,1	0,0	0,6	8,2	100,0
2.	Sarajevogas	29,7	2,0	12,5	41,9	12,2	0,0	0,3	1,3	100,0
3.	Toplane	20,7	1,5	7,3	37,5	31,4	0,0	0,0	1,5	100,0
4.	Rad	5,6	1,8	1,9	23,0	22,7	0,0	0,0	45,0	100,0
5.	Park	14,9	0,3	0,0	57,0	0,0	0,0	0,0	27,8	100,0
6.	Pokop	15,3	0,5	0,0	73,2	0,5	0,0	0,0	10,5	100,0
7.	Tržnice i pijace	7,9	2,6	1,3	64,5	6,6	17,1	0,0	0,0	100,0
8.	Vodostan	14,9	2,1	0,0	27,7	40,4	0,0	0,0	14,9	100,0
9.	Komunalac	18,4	0,0	5,1	18,4	36,7	0,0	0,0	21,4	100,0
10.	Trnovo	19,0	0,0	0,0	19,0	38,1	0,0	23,8	0,0	100,0
Ukupno		13,9	1,5	6,5	36,5	20,0	0,39	0,3	20,9	100,0

Kvalifikaciona struktura zaposlenih na nivou svih KJKP-a i JKP-a na dan 31.12.2022.god u %



Graf 12.

Kod isplate plaća, djelimično se primjenjuje Kolektivni ugovor o pravima i obavezama poslodavaca i zaposlenih u oblasti komunalne privrede.

Kada se posmatra kvalifikaciona struktura unutar stručne spreme (Tabela 15.) u svim KJKP-a i JKP-a, uočava se da najveće učešće radnika unutar VSS (28,7%), VKV (58,9%), SSS (26,2%) i PK (45,5%) kod KJKP Vodovod i kanalizacija, te KJKP Rad sa najvećim učešćem radnika NK (69,0%), KV (36,4%) i VŠS (38,8%).

Tabela 15. Kvalifikaciona struktura zaposlenih u KJKP-a i JKP-a-unutar stručne spreme u %.

R. br.	KJKP i JKP	VSS	VŠS	VKV	SSS	KV	NSS	PK	NK	Ukupno
1.	Vodovod i kanalizacija	28,7	28,6	58,9	26,2	32,0		45,5	10,5	26,5
2.	Sarajevogas	19,7	12,2	17,8	10,6	5,6		9,1	0,6	9,2
3.	Toplane	14,9	10,2	11,2	10,2	15,6		0,0	0,7	10,0
4.	Rad	12,9	38,8	9,3	20,2	36,4		0,0	69,0	32,0
5.	Park	9,8	2,0	0,0	14,3	0,0		0,0	12,2	9,2
6.	Pokop	6,3	2,0	0,0	11,6	0,2		0,0	2,9	5,8
7.	Tržnice i pijace	1,3	4,1	0,5	4,1	0,8		0,0	0,0	2,3
8.	Vodostan	1,5	2,0	0,0	1,1	2,9		0,0	1,0	1,4
9.	Komunalac	3,9	0,0	2,3	1,5	5,5		0,0	3,1	3,0
10.	Trnovo	0,9	0,0	0,0	0,3	1,2		45,5	0,0	0,6
	Ukupno	100,0	100,0	100,0	100,0	100,0	0,0	100,0	100,0	100,0

U narednoj tabeli daje se pregled plaća po kvalifikacionoj strukturi zaposlenih.

Tabela 16. Plaće po kvalifikacionoj strukturi zaposlenih – prosječna plaća u 2022.godini

R. br.	KJKP i JKP	VSS	VŠS	VKV	SSS	KV	NSS	PK	NK	Prosjek KJKP i JKP
1.	Vodovod i kanalizacija	1.792	1.204	1.460	1.314	1.230		1.043	1.146	1.449
2.	Sarajevogas	1.737	1.363	1.232	1.064	1.007		727	618	1.698
3.	Toplane	1.997	1.696	1.487	1.354	1.307			778	1.571
4.	Rad	1.778	1.492	1.259	1.083	1.045			838	1.020
5.	Park	1.721	1.536		978				684	997
6.	Pokop	1.695	1.530		1.245	1.140			1.030	1.404
7.	Tržnice i pijace	2.266	3.157		1.724	1.348	1.150			1.387
8.	Vodostan	1.584	1.290		975	955			780	973
9.	Komunalac	1.584		1.285	1.023	1.058			662	1.101
10.	Trnovo	1.575			870	926		756		1.004
	Ukupno prosjek 2022	1.773	1.659	1.121	1.163	1.113	1.150	842	726	1.281
	2022/2021	108,5	158,4	95,0	107,9	114,4		107,4	98,9	113,7
	Ukupno prosjek 2021	1.634	1.047	1.179	1.078	973		784	734	1.127

Prosječna plaća KJKP-a i JKP-a po kvalifikacionoj strukturi u 2022. godini iznosi 1.281 KM i veća je za 13,7% u odnosu na prethodnu godinu i 7,0% je manja od prosječne plaće u Kantonu Sarajevo za 2022. godinu.

Masa plaća u ukupnim rashodima data je u Tabeli 17.

Tabela 17. Masa plaća–učešće u ukupnim rashodima

R. br.	KJKP i JKP	Neto plaće i naknade		Ukupni rashodi		Učešće neto plaća i naknada u ukupnim rashodima u %	
		2022	2021	2022	2021	2022	2021
1.	Vodovod i kanalizacija	15.196.766	11.659.597	74.872.570	66.786.459	20,3	17,5
2.	Sarajevogas	6.174.965	5.536.688	142.685.506	101.526.611	4,3	5,5
3.	Toplane	6.184.496	5.839.563	72.805.052	57.847.817	8,5	10,1
4.	Rad	12.930.121	11.647.044	43.916.251	41.589.880	29,4	28,0
5.	Park	3.612.292	3.119.626	10.966.175	8.982.838	32,9	34,7
6.	Pokop	3.201.546	3.108.221	10.902.416	11.091.156	29,4	28,0
7.	Tržnice i pijace	1.264.665	1.270.018	3.353.644	3.381.512	37,7	37,6
8.	Vodostan	548.903	484.957	2.818.723	2.243.848	19,5	21,6
9.	Komunalac	1.295.280	1.240.372	5.642.460	4.898.784	23,0	25,3
10.	Trnovo	252.959	229.240	1.029.460	763.365	24,6	30,0
	Ukupno	50.661.993	44.135.326	368.992.257	299.112.270	13,7	14,8

Masa plaća u ukupnim rashodima svih kantonalnih i javnih komunalnih preduzeća učestvuje sa 13,7%. KJKP Tržnice i pijace i KJKP Park učestvuju sa preko 30%, dok preduzeća, Vodovod i kanalizacija, Rad, Pokop, Komunalac i Trnovo učestvuju sa preko 20%.

Primjena Kolektivnog ugovora kod isplate plaća je različita kod KJKP-a i JKP-a:

- KJKP Toplane primjenjuju Kolektivni ugovor
- Prema izvještaju KJKP-a Pokop, plaće i naknade su isplaćene prema Kolektivnom ugovoru;
- KJKP Tržnice i pijace u Izvještaju navode da se Kolektivni ugovor primjenjuje u cjelosti;
- JKP Komunalac navode da primjenjuju Kolektivni ugovor u cjelosti.

6. Elementi bilansa stanja

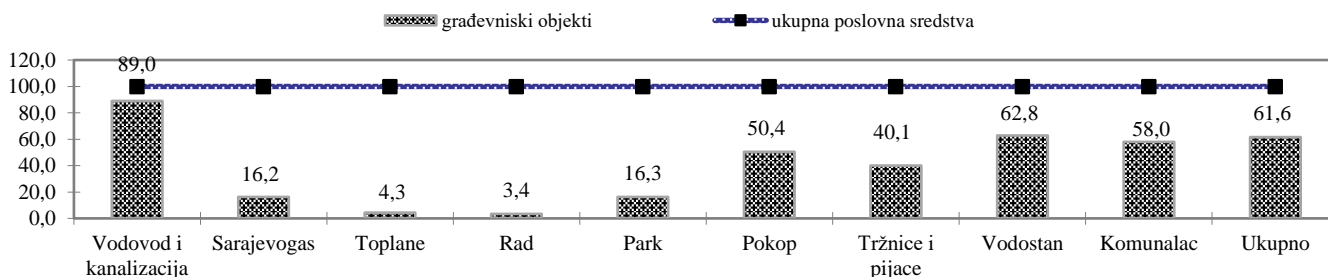
Ukupna poslovna sredstva sedam KJKP-a i tri JKP-a na dan 31.12.2022. iznose 1.237.079.186 KM, što je manje u odnosu na 31.12.2021. kada su iznosila 1.283.686.822 KM (Tabela 18.).

Tabela 18. Ukupna poslovna sredstva komunalnih preduzeća – aktiva u KM

R. br	KJKP i JKP	na dan	tekuća sredstva	stalna sredstva				ukupna imovina
				zemljište	građevinski objekti	oprema	ostala sredstva	
1.	Vodovod i kanalizacija	31.12.2022.	18.284.464	21.051.088	691.863.014	42.731.434	3.624.648	777.554.648
		31.12.2021.	16.590.854	21.049.675	498.222.081	6.692.516	289.623.204	832.178.330
2.	Sarajevogas	31.12.2022.	48.140.854	1.459.929	26.941.709	10.541.507	79.455.966	166.539.965
		31.12.2021.	40.009.567	1.459.929	30.113.362	10.650.031	84.295.406	166.528.295
3.	Toplane	31.12.2022.	36.286.649	4.114.243	5.020.655	8.914.442	63.587.193	117.923.182
		31.12.2021.	31.943.287	4.114.243	5.552.275	9.142.240	66.306.787	117.058.832
4.	Rad	31.12.2022.	27.643.581	5.214.619	3.152.404	4.814.681	51.509.118	92.334.403
		31.12.2021.	24.180.155	5.214.619	2.750.773	6.587.950	47.493.365	86.226.862
5.	Park	31.12.2022.	3.596.838	8.701.603	2.651.642	640.086	678.859	16.269.028
		31.12.2021.	3.696.694	8.701.603	2.712.560	1.007.757	443.255	16.561.869
6.	Pokop	31.12.2022.	3.493.449	3.493.449	13.087.119	517.388	5.362.482	25.953.887
		31.12.2021.	3.672.823	2.369.977	14.370.029	644.356	3.936.594	24.993.779
7.	Tržnice i pijace	31.12.2022.	2.312.072	7.692.900	8.947.396	280.584	3.057.732	22.290.684
		31.12.2021.	2.117.859	7.135.950	9.179.156	282.522	3.053.031	21.768.518
8.	Vodostan	31.12.2022.	1.892.632	417.563	4.652.374	430.700	19.166	7.412.435
		31.12.2021.	2.086.901	417.563	4.622.880	463.358	8.366	7.599.068
9.	Komunalac	31.12.2022.	2.554.326	284.805	5.723.393	134.073	1.163.213	9.859.810
		31.12.2021.	2.952.158	284.805	5.748.209	386.222	616.870	9.988.264
10.	Trnovo	31.12.2022.	653.439			274.486	13.219	941.144
		31.12.2021.	610.133			160.043	12.829	783.005
Ukupno		31.12.2022.	144.858.304	52.430.199	762.039.706	69.279.381	208.471.596	1.237.079.186
		31.12.2021.	127.860.431	50.748.364	573.271.325	36.016.995	495.789.707	1.283.686.822

Najveći dio ukupnih poslovnih sredstava ovih preduzeća, preko 762 miliona KM, odnosi se na građevinske objekte što u strukturi čini 61,6%.

Učešće u ukupnim poslovnim sredstvima KJKP-a i JKP-a na dan 31.12.2022. - građevinski objekti



Graf 13.

Komunalna preduzeća su na kraju 2022. godine raspolagala sa preko 144 miliona KM tekućih sredstava što je više za 13,3% u odnosu na 2021. godinu. Struktura ukupnih poslovnih sredstava preduzeća daje se u Tabeli 19., a indeksi promjena u odnosu na 2021. u Tabeli 20.

Tabela 19. KJKP-a i JKP-a na dan 31.12.2021. i 2022. - struktura ukupnih poslovnih sredstava

R. br.	KJKP i JKP	na dan	tekuća sredstva	stalna sredstva				ukupna imovina
				zemljište	građevinski objekti	oprema	ostala sredstva	
1.	Vodovod i kanalizacija	31.12.2022.	2,4	2,7	89,0	5,5	0,5	100,0
		31.12.2021.	2,0	2,5	59,9	0,8	34,8	100,0
2.	Sarajevogas	31.12.2022.	28,9	0,9	16,2	6,3	47,7	100,0
		31.12.2021.	24,0	0,9	18,1	6,4	50,6	100,0
3.	Toplane	31.12.2022.	30,8	3,5	4,3	7,6	53,9	100,0
		31.12.2021.	27,3	3,5	4,7	7,8	56,6	100,0
4.	Rad	31.12.2022.	29,9	5,6	3,4	5,2	55,8	100,0
		31.12.2021.	28,0	6,0	3,2	7,6	55,1	100,0
5.	Park	31.12.2022.	22,1	53,5	16,3	3,9	4,2	100,0
		31.12.2021.	22,3	52,5	16,4	6,1	2,7	100,0
6.	Pokop	31.12.2022.	13,5	13,5	50,4	2,0	20,7	100,0
		31.12.2021.	14,7	9,5	57,5	2,6	15,8	100,0
7.	Tržnice i pijace	31.12.2022.	10,4	34,5	40,1	1,3	13,7	100,0
		31.12.2021.	9,7	32,8	42,2	1,3	14,0	100,0
8.	Vodostan	31.12.2022.	25,5	5,6	62,8	5,8	0,3	100,0
		31.12.2021.	27,5	5,5	60,8	6,1	0,1	100,0
9.	Komunalac	31.12.2022.	25,9	2,9	58,0	1,4	11,8	100,0
		31.12.2021.	29,6	2,9	57,5	3,9	6,2	100,0
10.	Trnovo	31.12.2022.	69,4	0,0	0,0	29,2	1,4	100,0
		31.12.2021.	77,9	0,0	0,0	20,4	1,6	100,0
Ukupno		31.12.2022.	11,7	4,2	61,6	5,6	16,9	100,0
		31.12.2021.	10,0	4,0	44,7	2,8	38,6	100,0

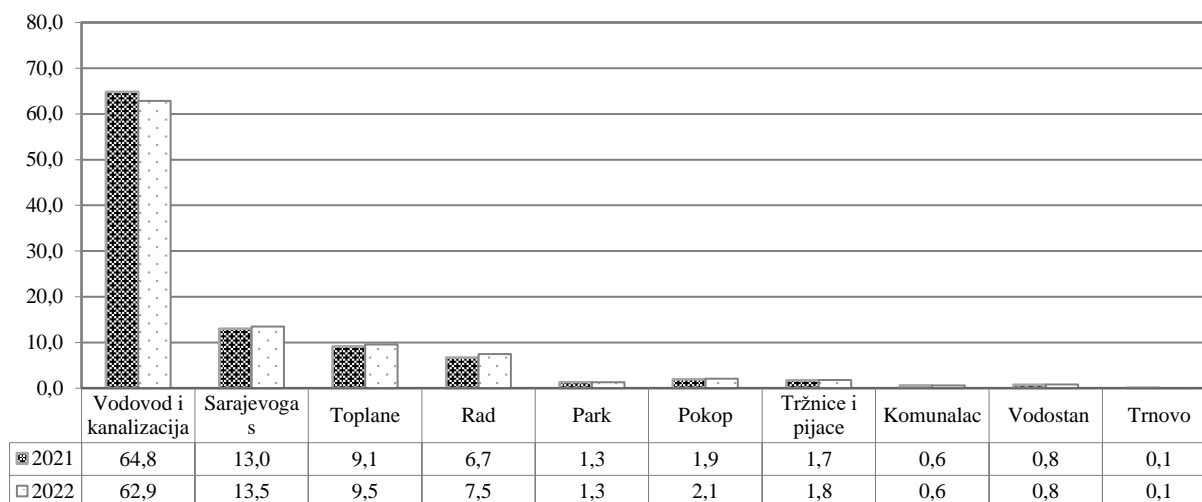
Tabela 20. Ukupna poslovna sredstva KJKP-a i JKP-a- indeksi 2022/2021.

R. br	KJKP i JKP	tekuća sredstva	stalna sredstva				ukupna imovina
			zemljište	građevinski objekti	oprema	ostala sredstva	
1.	Vodovod i kanalizacija	1,10	1,00	1,39	6,38	0,01	0,93
2.	Sarajevogas	1,20	1,00	0,89	0,99	0,94	1,00
3.	Toplane	1,14	1,00	0,90	0,98	0,96	1,01
4.	Rad	1,14	1,00	1,15	0,73	1,08	1,07
5.	Park	0,97	1,00	0,98	0,64	1,53	0,98
6.	Pokop	0,95	1,47	0,91	0,80	1,36	1,04
7.	Tržnice i pijace	1,09	1,08	0,97	0,99	1,00	1,02
8.	Vodostan	0,91	1,00	1,01	0,93	2,29	0,98
9.	Komunalac	0,87	1,00	1,00	0,35	1,89	0,99
10.	Trnovo	1,07			1,72	1,03	1,20
Ukupno		1,13	1,03	1,33	1,92	0,42	0,96

U ukupnim poslovnim sredstvima svih kantonalnih i javnih komunalnih preduzeća, poslovna sredstva KJKP-a Vodovod i kanalizacija učestvuje sa 62,9% što je neznatno promijenjeno u odnosu na učešće u 2021. god (64,8%).

Struktura učešća preduzeća u ukupnim poslovnim sredstvima daje se na Grafu 14.

Ukupna poslovna sredstva KJKP-a i JKP-a- učešće preduzeća na dan 31.12.2022. i 2021.



Graf 14.

Ukupna poslovna sredstva svih ostalih javnih komunalnih preduzeća učestvuju sa 37,1% u ukupnoj imovini.

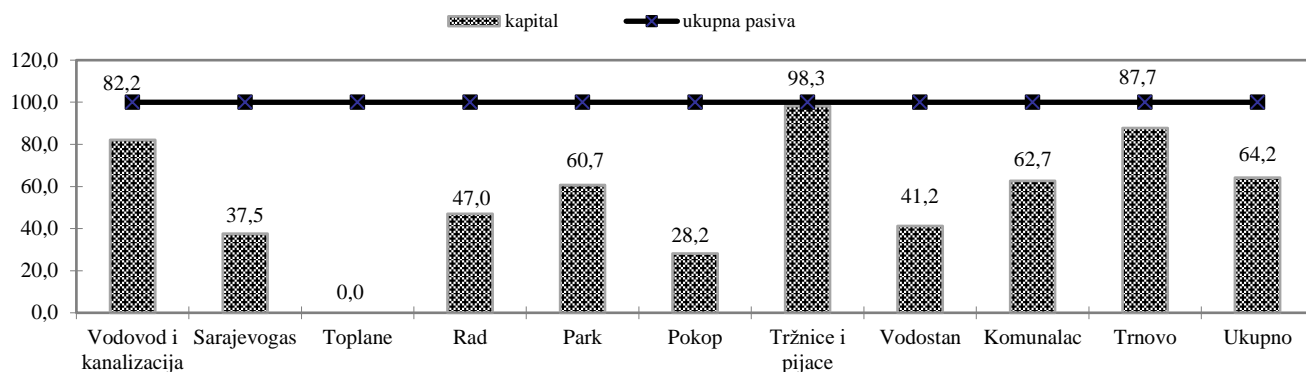
Vrijednost izvora sredstava javnih komunalnih preduzeća na dan 31.12.2022. godine iznosi 1.237.079.648 KM što je što je manje za 3,6% u odnosu na 2021. godinu.

Tabela 21. Pasiva javnih komunalnih preduzeća - izvori sredstava u KM

R. br.	KJKP i JKP	na dan	dobavljači	tekuće obaveze	dugoročna razgraničenja	dugoročne obaveze	kapital	pasiva
1.	Vodovod i kanalizacija	31.12.2022.	4.400.732	16.020.868	102.323.783	15.595.078	639.214.187	777.554.648
		31.12.2021.	4.163.528	8.137.742	101.518.712	17.875.722	700.482.626	832.178.330
2.	Sarajevogas	31.12.2022.	27.198.437	6.193.629	23.595.599	47.019.708	62.532.592	166.539.965
		31.12.2021.	18.412.833	6.849.928	24.599.553	49.195.063	67.470.918	166.528.295
3.	Toplane	31.12.2022.	12.447.300	5.742.454	5.335.201	94.398.227		117.923.182
		31.12.2021.		13.993.612	5.824.522	97.240.698		117.058.832
4.	Rad	31.12.2022.	2.950.658	29.349.856	8.890.619	7.751.759	43.391.511	92.334.403
		31.12.2021.	1.201.291	34.216.687	5.497.614	3.820.406	41.490.864	86.226.862
5.	Park	31.12.2022.	280.553	1.152.873	1.880.946	3.080.809	9.873.847	16.269.028
		31.12.2021.	289.234	3.143.064	5.327.790		7.801.781	16.561.869
6.	Pokop	31.12.2022.	720.346	1.035.017	16.812.696	74.117	7.311.711	25.953.887
		31.12.2021.	445.083	1.388.145	16.152.524	87.186	6.920.841	24.993.779
7.	Tržnice i pijace	31.12.2022.	32.548	315.493	26.481		21.916.162	22.290.684
		31.12.2021.	53.647	115.593	22.197		21.577.081	21.768.518
8.	Vodostan	31.12.2022.	27.568	150.226		4.177.314	3.057.327	7.412.435
		31.12.2021.	19.520	231.209		4.344.600	3.003.739	7.599.068
9.	Komunalac	31.12.2022.	279.671	12.970	155.468	3.229.428	6.182.273	9.859.810
		31.12.2021.		281.898	3.443.594		6.262.772	9.988.264
10.	Trnovo	31.12.2022.	73.949	41.456	41.192		825.739	941.144
		31.12.2021.	68.612	42.584			671.809	783.005
Ukupno		31.12.2022.	48.411.762	60.014.842	159.061.985	175.326.440	794.305.349	1.237.079.186
		31.12.2021.	24.653.748	68.400.462	162.386.506	172.563.675	855.682.431	1.283.686.822

Najveći dio sredstava preduzeća čini kapital 64,2% ili preko 794 miliona KM. Dugoročne i tekuće obaveze javnih komunalnih preduzeća čine 19,1 % ukupne pasive.

Ukupna pasiva KJKP-a i JKP-a- učešće kapitala na dan 31.12.2022.



Graf 15.

Preduzeća sa najvećim učešćem kapitala u pasivi su Tržnice i pijace (98,3%), Vodovod i kanalizacija (82,2%), KJP Trnovo (87,7%) itd.

Struktura pasive javnih komunalnih preduzeća daje se u Tabeli 22., a indeksi promjena u odnosu na 2021. u Tabeli 23.

Tabela 22. Pasiva KJKP-a i JKP-a – struktura u %

R. br	KJKP i JKP	na dan	dobavljači	tekuće obaveze	dugoročna razgraničenja	dugoročne obaveze	kapital	pasiva
1.	Vodovod i kanalizacija	31.12.2022.	0,6	2,1	13,2	2,0	82,2	100,0
		31.12.2021.	0,5	1,0	12,2	2,1	84,2	100,0
2.	Sarajevogas	31.12.2022.	16,3	3,7	14,2	28,2	37,5	100,0
		31.12.2021.	11,1	4,1	14,8	29,5	40,5	100,0
3.	Toplane	31.12.2022.	10,6	4,9	4,5	80,1	0,0	100,0
		31.12.2021.	0,0	12,0	5,0	83,1	0,0	100,0
4.	Rad	31.12.2022.	3,2	31,8	9,6	8,4	47,0	100,0
		31.12.2021.	1,4	39,7	6,4	4,4	48,1	100,0
5.	Park	31.12.2022.	1,7	7,1	11,6	18,9	60,7	100,0
		31.12.2021.	1,7	19,0	32,2	0,0	47,1	100,0
6.	Pokop	31.12.2022.	2,8	4,0	64,8	0,3	28,2	100,0
		31.12.2021.	1,8	5,6	64,6	0,3	27,7	100,0
7.	Tržnice i pijace	31.12.2022.	0,1	1,4	0,1	0,0	98,3	100,0
		31.12.2021.	0,2	0,5	0,1	0,0	99,1	100,0
8.	Vodostan	31.12.2022.	0,4	2,0	0,0	56,4	41,2	100,0
		31.12.2021.	0,3	3,0	0,0	57,2	39,5	100,0
9.	Komunalac	31.12.2022.	2,8	0,1	1,6	32,8	62,7	100,0
		31.12.2021.	0,0	2,8	34,5	0,0	62,7	100,0
10.	Trnovo	31.12.2022.	7,9	4,4	4,4	0,0	87,7	100,0
		31.12.2021.	8,8	5,4	0,0	0,0	85,8	100,0
	Ukupno	31.12.2022.	3,9	4,9	12,9	14,2	64,2	100,0
		31.12.2021.	1,9	5,3	12,7	13,4	66,7	100,0

Tabela 23. Izvor sredstava KJKP-a i JKP-a- indeksi 2022/2021.

R. br	KJKP i JKP	dobavljači	tekuće obaveze	dugoročna razgraničenja	dugoročne obaveze	kapital	pasiva
1.	Vodovod i kanalizacija	1,06	1,97	1,01	0,87	0,91	0,93
2.	Sarajevogas	1,48	0,90	0,96	0,96	0,93	1,00
3.	Toplane		0,41	0,92	0,97		1,01
4.	Rad	2,46	0,86	1,62	2,03	1,05	1,07
5.	Park	0,97	0,37	0,35		1,27	0,98
6.	Pokop	1,62	0,75	1,04	0,85	1,06	1,04
7.	Tržnice i pijace	0,61	2,73	1,19		1,02	1,02
8.	Vodostan	1,41	0,65		0,96	1,02	0,98
9.	Komunalac		0,05	0,05		0,99	0,99
10	Trnovo	1,08	0,97			1,23	1,20
	Ukupno	1,96	0,88	0,98	1,02	0,93	0,96

Dugoročne obaveze su smanjenje kod svih preduzeća osim kod KJKP Rad, gdje su povećane za 2 puta u odnosu na proslu godinu. Ukupna dugoročna razgraničenja su smanjena za 2,0% u odnosu na 2021.

7. Izvedeni pokazatelji poslovanja

U toku 2022. godine komunalna preduzeća (KJKP-a i JKP-a) ostvarila su prosječan prihod po zaposlenom od 109.182 KM, što je veće za 22% u odnosu na 2021. godinu. Najveći prihod po zaposlenom ostvarila su KJKP-a: Sarajevogas (471.166 KM) i Toplane (234.435 KM).

Ispod prosjeka komunalnih preduzeća prihod po zaposlenom ostvaren je u svim ostalim preduzećima, i to u KJKP-ima: Vodovod i kanalizacija za 38,8%, Rad za 61,7%, Park za 60,3%, Pokop za 45,4%, Tržnice i pijace za 58,5%, a u JKP-ima: Vodostan za 43,7%, Komunalac za 48,0% i Trnovo 47,5%.

Prosječan rashod po zaposlenom javnih komunalnih preduzeća u 2022. godini iznosi 111.985 KM i u odnosu na 2021. godinu je veći za 22,4%. Također i ovaj pokazatelj je najveći kod KJKP-a: Sarajevogas (470.909 KM) i Toplane (221.967 KM), isti je ostvaren za 4,2 puta iznad prosjeka u Sarajevogasu, a 1,9 puta iznad prosjeka u Toplanama.

Tabela 24. Izvedeni pokazatelji poslovanja KJKP-a i JKP-a- na osnovu dobiti i neto dobiti

R. br	KJKP i JKP	na dan	Prihod po zaposlenom u KM	Rashod po zaposlenom u KM	Dobit po zaposlenom u KM	Neto dobit po zaposlenom u KM	Gubitak po zaposlenom u KM	Efikasnost poslovanja	Rentabilnost poslovanja	Rrentabilnost kapitala	Marža profita	Koeficijent obrtaja sredstava
1.	Vodovod i kanalizacija	31.12.2022.	66.842	85.667			18.825	0,780				3,20
		31.12.2021.	61.209	76.415			15.206	0,801				3,22
2.	Sarajevogas	31.12.2022.	471.166	470.909	257	257		1,001	0,002	0,001	0,001	2,97
		31.12.2021.	339.082	335.071	4.011	4.011		1,012	0,030	0,018	0,012	2,57
3.	Toplane	31.12.2022.	234.435	221.967	12.468	10.523		1,056	0,113		0,053	2,12
		31.12.2021.	191.555	176.365	15.190	13.070		1,086	0,156		0,079	1,97
4.	Rad	31.12.2022.	41.825	41.587	238	17		1,006	0,009	0,006	0,0057	1,60
		31.12.2021.	39.477	39.384	93	59		1,002	0,004	0,002	0,002	1,72
5.	Park	31.12.2022.	43.327	36.312	7.015	6.962		1,193	0,589	0,215	0,162	3,64
		31.12.2021.	30.067	29.744	323	323		1,011	0,026	0,013	0,011	2,46
6.	Pokop	31.12.2022.	59.608	57.381	2.227	2.057		1,039	0,121	0,058	0,037	3,24
		31.12.2021.	63.082	58.375	4.707	4.279		1,081	0,244	0,129	0,075	5,18
7.	Tržnice i pijace	31.12.2022.	45.312	44.127	1.186	87		1,027	0,039	0,004	0,026	1,49
		31.12.2021.	46.302	44.494	1.809	1.799		1,041	0,065	0,006	0,039	1,66
8.	Vodostan	31.12.2022.	61.491	59.973	1.518	1.353		1,025	0,038	0,023	0,025	1,53
		31.12.2021.	49.994	47.741	2.252	2.025		1,047	0,051	0,035	0,045	1,13
9.	Komunalac	31.12.2022.	56.752	57.576			824	0,986				2,18
		31.12.2021.	50.427	49.988	439	393		1,009	0,015	0,007	0,009	1,67
10.	Trnovo	31.12.2022.	57.313	49.022	8.291	7.330		1,169	0,266	0,211	0,145	1,84
		31.12.2021.	43.406	36.351	7.055	6.306		1,194	0,243	0,221	0,163	1,49
Ukupno		31.12.2022.	109.182	111.985	2.214	1.901	5.018	0,975	0,050	0,009	0,020	2,48
		31.12.2021.	89.088	90.778	2.344	2.087	4.033	0,981	0,060	0,009	0,026	2,30

Tabela 25. Nivo izvedenih pokazatelja poslovanja preduzeća u odnosu na prosjek KJKP-a i JKP-a

R. br.	KJKP i JKP	Prihod po zaposlenom	Rashod po zaposlenom	Dobit po zaposlenom	Neto dobit po zaposlenom	Gubitak po zaposlenom
1.	Vodovod i kanalizacija	0,61	0,76			3,75
2.	Sarajevogas	4,32	4,21	0,12	0,14	
3.	Toplane	2,15	1,98	5,63	5,53	
4.	Rad	0,38	0,37	0,11	0,01	
5.	Park	0,40	0,32	3,17	3,66	
6.	Pokop	0,55	0,51	1,01	1,08	
7.	Tržnice i pijace	0,42	0,39	0,54	0,05	
8.	Vodostan	0,56	0,54	0,69	0,71	
9.	Komunalac	0,52	0,51			0,16
10.	Trnovo	0,52	0,44	3,74	3,86	
	Ukupno	1,00	1,00	1,00	1,00	1,00

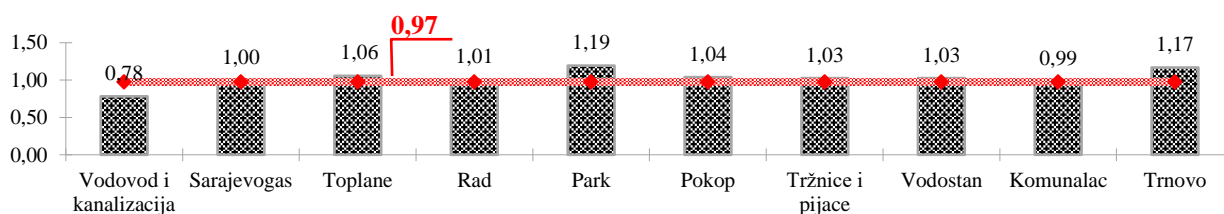
Dobit u 2022. godini ostvarila su sva KJKP-a i JKP-a osim KJKP Vodovod i kanalizacija i JKP Komunalac. Prosječna dobit po zaposlenom u komunalnim preduzećima (KJKP-a i JKP-a) je 2.214 KM, što je smanjeno u odnosu na 2021. godinu za 6,3%.

Neto dobit ostvarila su takođe sva KJKP-a i JKP-a osim KJKP Vodovod i kanalizacija i JKP Komunalac. Prosječna neto dobit po zaposlenom u kantonalnim i javnim komunalnim preduzećima je 1.901 KM i manja je za 9,7% u odnosu na 2021. godinu.

Gubitak u poslovanju iskazalo je preduzeće KJKP Vodovod i kanalizacija i JKP Komunalac. Prosječan gubitak po zaposlenom iznosi 5.018 KM i veći je za 23,4% nego u 2021. godini. Najveći gubitak po zaposlenom u 2022. godini je u KJKP-u Vodovod i kanalizacija i iznosi 18.825 KM te je veći za 20,3% u odnosu na 2021. godinu i 3,7 puta je veći od prosjeka KJKP-a i JKP-a. U javnim komunalnim preduzećima gubitak po zaposlenom je 2,2 puta veći od dobiti po zaposlenom.

Efikasnost poslovanja, kao pokazatelj sposobnosti postizanja rezultata, mjerena odnosom ukupnih prihoda i ukupnih rashoda, ukazuje da su komunalna preduzeća iznad prosjeka osim KJKP-a Vodovod i kanalizacija i JKP Komunalac.

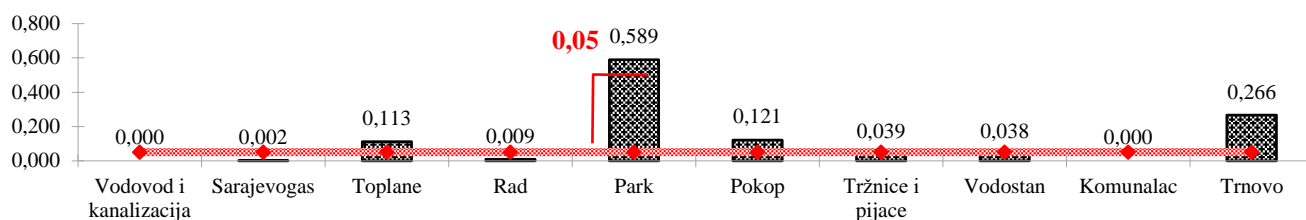
Efikasnost poslovanje preduzeća, prosjek KJKP-a i JKP-a =0,97, 2022.



Graf 16.

Rentabilnost poslovanja, ekonomsko mjerilo uspješnosti poslovanja, mjerena odnosom dobiti i tekućih sredstava, najznačajnija je kod JKP-a Trnovo, te KJKP-a Park.

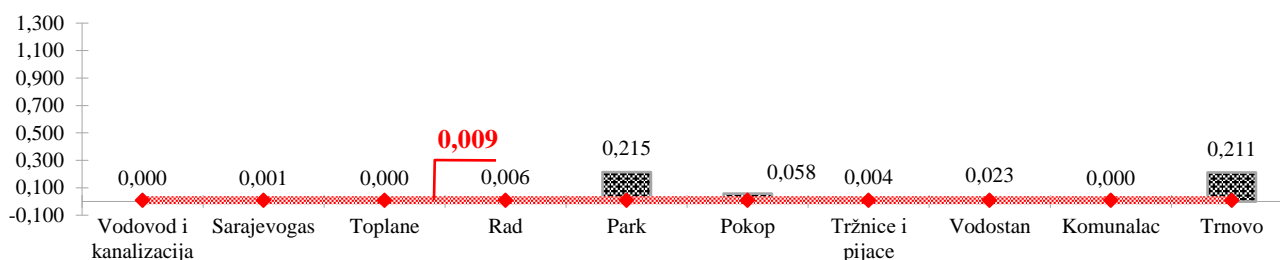
Rentabilnost poslovanje preduzeća, prosjek KJKP-a i JKP-a =0,05, 2022.



Graf 17.

Rentabilnost vlastitog kapitala, kao odnos dobiti i uloženog kapitala, značajna je kod JKP-a Trnovo i KJKP-a Park.

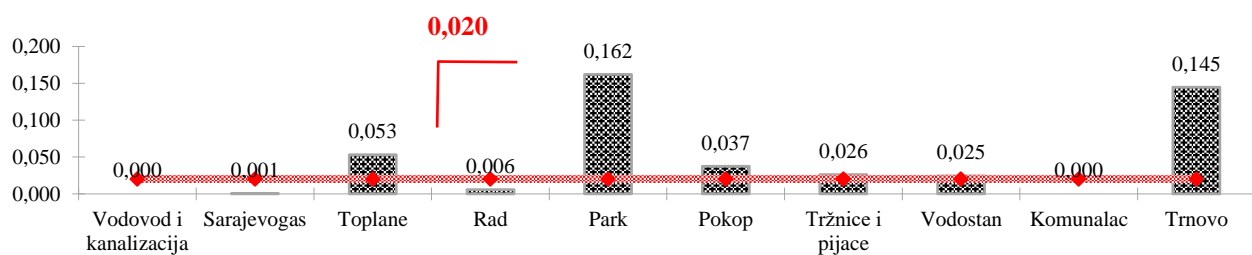
Rentabilnost kapitala preduzeća, prosjek KJKP-a i JKP-a =0,009, 2022.



Graf 18.

Marža profita kao pokazatelj udjela dobiti u ukupnim prihodima, ukazuje koliko se u komunalnim preduzećima koja iskazuju dobit, na jednu KM prihoda prosječno ostvaruje dobit. Najveću dobit po jedinici prihoda ostvaruje JKP Trnovo i KJKP-a Park.

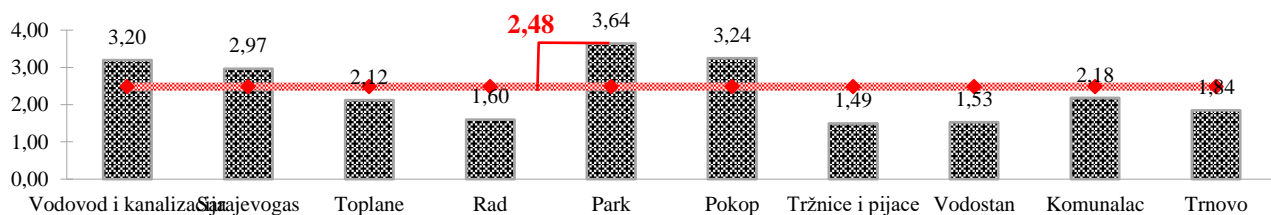
Marža profita preduzeća, prosjek KJKP-a i JKP-a =0,020, 2022.



Graf 19.

Koeficijent obrtaja, koji ukazuje koliko se puta obrtna sredstva obrnu tokom godine, najveći je kod KJKP-a Park. Mjeri se odnosom prihoda i prosječno angažovanih obrtnih sredstava.

Koeficijent obrta sredstava preduzeća, prosjek KJKP-a i JKP-a =2,48, 2022.



Graf 20.

Rezime

- Komunalna preduzeća u Kantonu Sarajevo u 2022. godini ostvarila su **ukupne prihode** od 359.754.729 KM koji je veći za 22,6% od ukupnog prihoda ostvarenog u prethodnoj godini. Prihod od osnovne aktivnosti iznosi 324.732.564 KM i veći je za 15,9% u odnosu na 2021. godinu i učestvuje sa 90,3 % u ukupnom prihodu.

- Ostvareni **ukupni rashodi** iznose 368.991.957 KM i veći su za 23,4% u odnosu na ostvarene ukupne rashode iz 2021. godine. Materijalni troškovi i usluge iznose 201.422.554 KM i veći su za 34,8% u odnosu na 2021. godinu, a učestvuju sa 54,6% u ukupnim rashodima. Troškovi zaposlenih iznose 98.933.044 KM i veći su za 10,3% u odnosu na 2021. godinu, a učestvuju sa 26,8 % u ukupnim rashodima.

- **Dobit** u poslovanju ostvarila su KJKP-a: Sarajevogas, Toplane, Park, Tržnice i pijace, Pokop, Rad, JKP Trnovo te Vodostan Ilijaš u ukupnom iznosu od 7.295.977 KM i manja je za 5,5% u odnosu na prethodnu godinu. Neto dobit u 2022. godini osim KJKP-a Vodovod i kanalizacijai JKP Komunalac ostvarila su sva kantonalna javna komunalna preduzećau ukupnom iznosu 6.265.040 KM i manja je za 8,9% u odnosu na prethodnu godinu.

- **Gubitak** u 2022. godini ostvarilo je samo KJKP Vodovod i kanalizacija i JKP Komunalac u iznosu od 16.533.205 KM i veća je za 24,4% u odnosu na ostvareni gubitak na dan 31.12.2021. godine.

- **Cijene** komunalnih usluga utiču na ostvareni finansijski rezultat. Sva KJKP-a i JKP-a smatraju da posluju po neekonomskim cijenama.

- U toku 2022. godine javnim komunalnim preduzećima doznačena su **sredstava iz Budžeta Kantona** u iznosu od 36.546.957 KM i veća su za 49,9% u odnosu na prethodnu godinu. Najveća sredstva doznačena su KJKP-u Sarajevogas u iznosu od 11.866.189 KM.

- Realizovana investiciona ulaganja u **komunalnu infrastrukturu** u 2022. godini, prema podacima komunalnih preduzeća (KJKP-a i JKP-a) iznosila su 22.213.481 KM i veća su za 2,8 puta u odnosu na prethodnu godinu. Ostvarene investicije u građevinske objekte iznose 24,95%, u opremu 68,22% i u ostalo 6,83%.

- U toku 2022. godine u komunalnim preduzećima bilo je ukupno 3.304 **zaposlenih** na temelju sati rada. U odnosu na prethodnu godinu zaposlenost je manja za 0,4%.

- **Prosječna plaća** u komunalnim preduzećima u 2022. godini je iznosila 1.278 KM na temelju sati rada i veća je za 15,3% u odnosu na prethodnu godinu, a manja je za 7,3% od prosječne plaće u Kantonu Sarajevo za 2022. godinu koja iznosi 1.378 KM.

- Kretanje plaća treba da prati organizaciju preduzeća, efikasnost, produktivnost, ekonomičnost u poslovanju, a ne samo primjenu kolektivnog ugovora u komunalnim djelatnostima u djelu koji se odnosi na plaće (pogotovo u današnjoj društveno-ekonomskoj i socijalnoj situaciji u KS i zemlji).

- Na dan 31.12.2022. godine prema **kvalifikacionoj strukturi** zaposlenih, radnici sa srednjom spremom čine 36,5%, kvalifikovani radnici čine 20,0%, radnici sa visokom i višom spremom 15,4%, a 21,6% iznosi učešće zaposlenih sa nižim kvalifikacijama (NSS, PK i NK).

- **Masa neto plaća i naknada** u ukupnim rashodima iznosi 50.661.993 KM i veća je za 14,8% u odnosu na prethodnu godinu, a učešće u ukupnim rashodima iznosi 13,7%.

- **Ukupna poslovna sredstva (aktiva)** javnih komunalnih preduzeća na dan 31.12.2022. godine iznose 1.237.079.186 KM što predstavlja smanjenje od 3,6% u odnosu na 31.12.2021. godine. U imovini komunalnih preduzeća najviše učestvuju građevinski objekti sa 61,6%, i manje je za 16,9 indeksna poena u odnosu na prethodnu godinu. U strukturi **izvora sredstava** dominira kapital sa 64,2 % i manji je za 2,5 indeksna poena u odnosu na prošlu godinu.

- **Izvedeni pokazatelji** poslovanja komunalnih preduzeća (KJKP-a i JKP-a), ukazuju na to da je u 2022. godini ostvaren prosječan prihod po zaposlenom od 109.182 KM, prosječan rashod po zaposlenom 111.985 KM, prosječna dobit po zaposlenom 2.214 KM, prosječna neto dobit po zaposlenom 1.901 KM i prosječan gubitak po zaposlenom 5.018 KM. Prosječna stopa efikasnosti je manja od 1, što ukazuje na veoma nisku racionalnost upotrebe raspoloživih resursa. Rentabilnost poslovanja, koje je u svim preduzećima manje od 1, pokazuje na neuspješnost u poslovanju preduzeća.

ANEKS – LIČNA KARTA KANTONALNIH I
JAVNIH KOMUNALNIH PREDUZEĆA KANTONA SARAJEVO ZA 2022. GODINU

KANTONALNO JAVNO KOMUNALNO PREDUZEĆE “VODOVOD I KANALIZACIJA”

adresa	Jaroslava Černija br. 8
telefon	237-655; 440-658

POKAZATELJI POSLOVANJA	
prihodi (u KM)	58.419.864
rashodi (u KM)	74.872.570
dobit u poslovanju (u KM)	
neto dobit (u KM)	
gubitak (u KM)	16.452.706
broj zaposlenih (na temelju sati rada)	874
prosječna plaća (na temelju sati rada u KM)	1.449
poslovna sredstva (u KM)	777.554.678
tekuća sredstva (u KM)	18.284.464
stalna sredstva (u KM)	759.270.184
kapital (u KM)	639.214.187

IZVEDENI POKAZATELJI	
prihodi po zaposlenom (u KM)	66.842
rashodi po zaposlenom (u KM)	85.667
dobit po zaposlenom (u KM)	
neto dobit po zaposlenom (u KM)	
gubitak po zaposlenom (u KM)	18.825
efikasnost poslovanja (prihod/rashod)	0,780
rentabilnost poslovanja (dobit/tekuća sredstva)	
rentabilnost poslovanja (neto dobit/tekuća sredstva)	
rentabilnost kapitala (dobit/kapital)	
rentabilnost kapitala (neto dobit/kapital)	
marža profita (dobit/prihod)	
marža profita (neto dobit/prihod)	
koeficijent obrtaja sredstava (prihod/tekuća sredstva)	3,20

KANTONALNO JAVNO KOMUNALNO PREDUZEĆE "SARAJEVOGAS"

adresa	Trg Fadile Odžaković Žute br. 4
telefon	445-120 445-525

POKAZATELJI POSLOVANJA	
prihodi (u KM)	142.763.314
rashodi (u KM)	142.685.506
dobit u poslovanju (u KM)	1.215.230
neto dobit (u KM)	77.808
gubitak (u KM)	
broj zaposlenih (na temelju sati rada)	324
prosječna plaća (na temelju sati rada u KM))	1.588
poslovna sredstva (u KM)	166.539.965
tekuća sredstva (u KM)	48.140.854
stalna sredstva (u KM)	118.399.111
kapital (u KM)	62.532.592

IZVEDENI POKAZATELJI	
prihodi po zaposlenom (u KM)	471.166
rashodi po zaposlenom (u KM)	470.969
dobit po zaposlenom (u KM)	257
neto dobit po zaposlenom (u KM)	257
gubitak po zaposlenom (u KM)	
efikasnost poslovanja (prihod/rashod)	1,001
rentabilnost poslovanja (dobit/tekuća sredstva)	0,002
rentabilnost poslovanja (neto dobit/tekuća sredstva)	0,003
rentabilnost kapitala (dobit/kapital)	0,002
rentabilnost kapitala (neto dobit/kapital)	0,002
marža profita (dobit/prihod)	0,001
marža profita (neto dobit/prihod).	0,001
koeficijent obrtaja sredstava (prihod/tekuća sredstva)	2,97

KANTONALNO JAVNO KOMUNALNO PREDUZEĆE "TOPLANE"

adresa	Semira Frašte br. 22
telefon	450-030; 450-527

POKAZATELJI POSLOVANJA	
prihodi u KM	76.894.550
rashodi (u KM)	72.805.052
dobit u poslovanju (u KM)	4.089.498
neto dobit (u KM)	3.451.381
gubitak (u KM)	
broj zaposlenih (na temelju sati rada)	325
prosječna plaća (na temelju sati rada u KM)	1.586
poslovna sredstva (u KM)	117.923.182
tekuća sredstva (u KM)	36.286.649
stalna sredstva (u KM)	81.636.533
kapital (u KM)	

IZVEDENI POKAZATELJI	
prihodi po zaposlenom (u KM)	234.435
rashodi po zaposlenom (u KM)	221.967
dobit po zaposlenom (u KM)	12.468
neto dobit po zaposlenom (u KM)	10.523
gubitak po zaposlenom (u KM)	
efikasnost poslovanja (prihod/rashod)	1,056
rentabilnost poslovanja (dobit/tekuća sredstva)	0,113
rentabilnost poslovanja (neto dobit/tekuća sredstva)	0,113
rentabilnost kapitala (dobit/kapital)	
rentabilnost kapitala (neto dobit/kapital)	
marža profita (dobit/prihod)	0,053
marža profita (neto dobit/prihod)	
koeficijent obrtaja sredstava (prihod/tekuća sredstva)	2,12

KANTONALNO JAVNO KOMUNALNO PREDUZEĆE "RAD"

adresa	Paromlinska br. 57
telefon	647-879; 656-812

POKAZATELJI POSLOVANJA	
prihodi(u KM)	44.167.562
rashodi (u KM)	43.916.251
dobit u poslovanju (u KM)	251.311
neto dobit (u KM)	18.473
gubitak (u KM)	
broj zaposlenih (na temelju sati rada)	1.058
prosječna plaća (na temelju sati rada u u KM))	1.018
poslovna sredstva (u KM)	92.334.403
tekuća sredstva (u KM)	27.643.581
stalna sredstva (u KM)	64.690.822
kapital (u KM)	43.391.511

IZVEDENI POKAZATELJI	
prihodi po zaposlenom (u KM))	41.825
rashodi po zaposlenom (u KM)	41.587
dobit po zaposlenom (u KM)	238
neto dobit po zaposlenom (u KM)	17
gubitak po zaposlenom ((u KM)	
efikasnost poslovanja (prihod/rashod)	1,006
rentabilnost poslovanja (dobit/tekuća sredstva)	0,009
rentabilnost poslovanja (neto dobit/tekuća sredstva)	
rentabilnost kapitala (dobit/kapital)	0,006
rentabilnost kapitala (neto dobit/kapital)	
marža profita (dobit/prihod)	
marža profita (neto dobit/prihod)	
koeficijent obrtaja sredstava (prihod/tekuća sredstva)	1,60

KANTONALNO JAVNO KOMUNALNO PREDUZEĆE "PARK"

adresa	Podgaj br. 6
telefon	471-176; 214-164

POKAZATELJI POSLOVANJA	
prihodi (u KM)	13.084.774
rashodi (u KM)	10.966.175
dobit u poslovanju (u KM)	2.118.599
neto dobit (u KM)	2.102.403
gubitak (u KM)	
broj zaposlenih (na temelju sati rada)	272
prosječna plaća (na temelju sati rada u KM))	1.107
poslovna sredstva (u KM)	16.269.028
tekuća sredstva (u KM)	3.596.838
stalna sredstva (u KM)	12.672.190
kapital (u KM)	9.873.847

IZVEDENI POKAZATELJI	
prihodi po zaposlenom (u KM)	43.327
rashodi po zaposlenom (u KM)	36.312
dobit po zaposlenom (u KM)	7.015
neto dobit po zaposlenom (u KM)	6.962
gubitak po zaposlenom (u KM)	
efikasnost poslovanja (prihod/rashod)	1,193
rentabilnost poslovanja (dobit/tekuća sredstva)	0,589
rentabilnost poslovanja (neto dobit/tekuća sredstva)	
rentabilnost kapitala (dobit/kapital)	0,215
rentabilnost kapitala (neto dobit/kapital)	
marža profita (dobit/prihod)	0,162
marža profita (neto dobit/prihod)	
koeficijent obrtaja sredstava (prihod/tekuća sredstva)	3,64

KANTONALNO JAVNO KOMUNALNO PREDUZEĆE "POKOP"

adresa	Mula Mustafe Bašeskije br. 38
telefon	535-170; 446-137

POKAZATELJI POSLOVANJA	
prihodi (u KM)	11.325.589
rashodi (u KM)	10.902.416
dobit u poslovanju (u KM)	423.173
neto dobit (u KM)	390.870
gubitak (u KM)	
broj zaposlenih (na temelju sati rada)	200
prosječna plaća (na temelju sati rada u KM)	1.334
poslovna sredstva (u KM)	25.953.887
tekuća sredstva (u KM)	3.493.449
stalna sredstva (u KM)	22.460.438
kapital (u KM)	7.311.711

IZVEDENI POKAZATELJI	
prihodi po zaposlenom (u KM)	59.608
rashodi po zaposlenom (u KM)	57.381
dobit po zaposlenom (u KM)	2.227
neto dobit po zaposlenom (u KM)	2.057
gubitak po zaposlenom (u KM)	
efikasnost poslovanja (prihod/rashod)	1,039
rentabilnost poslovanja (dobit/tekuća sredstva)	0,121
rentabilnost poslovanja (neto dobit/tekuća sredstva)	0,121
rentabilnost kapitala (dobit/kapital)	0,058
rentabilnost kapitala (neto dobit/kapital)	0,058
marža profita (dobit/prihod)	0,037
marža profita (neto dobit/prihod)	
koeficijent obrtaja sredstava (prihod/tekuća sredstva)	3,24

KANTONALNO JAVNO KOMUNALNO PREDUZEĆE "TRŽNICE I PIJACE"

adresa	Mula Mustafe Bašeskije br. 4a
telefon	205-549

POKAZATELJI POSLOVANJA	
prihodi (u KM)	3.443.746
rashodi (u KM)	3.353.644
dobit u poslovanju (u KM)	90.102
neto dobit (u KM)	6.587
gubitak (u KM)	
broj zaposlenih (na temelju sati rada)	78
prosječna plaća (na temelju sati rada u KM)	1.351
poslovna sredstva (u KM)	22.290.684
tekuća sredstva (u KM)	2.312.072
stalna sredstva (u KM)	19.978.612
kapital (u KM)	21.916.162

IZVEDENI POKAZATELJI	
prihodi po zaposlenom (u KM)	45.312
rashodi po zaposlenom (u KM)	44.127
dobit po zaposlenom (u KM)	1.186
neto dobit po zaposlenom (u KM)	87
gubitak po zaposlenom (u KM)	
efikasnost poslovanja (prihod/rashod)	1,027
rentabilnost poslovanja (dobit/tekuća sredstva)	0,039
rentabilnost poslovanja (neto dobit/tekuća sredstva)	0,039
rentabilnost kapitala (dobit/kapital)	0,004
rentabilnost kapitala (neto dobit/kapital)	0,004
marža profita (dobit/prihod)	0,026
marža profita (neto dobit/prihod)	0,026
koeficijent obrtaja sredstava (prihod/tekuća sredstva)	1,49

JAVNO KOMUNALNO PREDUZEĆE "VODOSTAN"

adresa	126. brigade br. 60, Ilijaš
telefon	400-024 400-740

POKAZATELJI POSLOVANJA	
prihodi (u KM)	2.890.088
rashodi (u KM)	2.818.723
dobit u poslovanju (u KM)	71.365
neto dobit (u KM)	63.588
gubitak (u KM)	
broj zaposlenih (na temelju sati rada)	57
prosječna plaća (na temelju sati rada u KM))	802
poslovna sredstva (u KM)	7.412.435
tekuća sredstva (u KM)	1.892.632
stalna sredstva (u KM)	5.519.803
kapital (u KM)	3.057.327

IZVEDENI POKAZATELJI	
prihodi po zaposlenom (u KM)	61.491
rashodi po zaposlenom (u KM)	59.973
dobit po zaposlenom (u KM)	1.518
neto dobit po zaposlenom (u KM)	1.353
gubitak po zaposlenom (u KM)	
efikasnost poslovanja (prihod/rashod)	1,025
rentabilnost poslovanja (dobit/tekuća sredstva)	0,038
rentabilnost poslovanja (neto dobit/tekuća sredstva)	0,038
rentabilnost kapitala (dobit/kapital)	0,023
rentabilnost kapitala (neto dobit/kapital)	0,023
marža profita (dobit/prihod)	0,025
marža profita (neto dobit/prihod)	0,025
koeficijent obrtaja sredstava (prihod/tekuća sredstva)	1,53

JAVNO KOMUNALNO PREDUZEĆE "KOMUNALAC"

adresa	Žunovačka br. 4, Hadžići
telefon	420-346 420-192

POKAZATELJI POSLOVANJA	
prihodi (u KM)	5.561.661
rashodi (u KM)	5.642.160
dobit u poslovanju (u KM)	
neto dobit (u KM)	
gubitak (u KM)	80.499
broj zaposlenih (na temelju sati rada)	96
prosječna plaća (na temelju sati rada u KM)	1.124
poslovna sredstva (u KM)	9.859.810
tekuća sredstva (u KM)	2.554.326
stalna sredstva (u KM)	7.036.106
kapital (u KM)	6.182.273

IZVEDENI POKAZATELJI	
prihodi po zaposlenom (u KM)	56.752
rashodi po zaposlenom (u KM)	57.573
dobit po zaposlenom (u KM)	
neto dobit po zaposlenom (u KM)	
gubitak po zaposlenom (u KM)	821
efikasnost poslovanja (prihod/rashod)	0,986
rentabilnost poslovanja (dobit/tekuća sredstva)	
rentabilnost poslovanja (neto dobit/tekuća sredstva)	
rentabilnost kapitala (dobit/kapital)	
rentabilnost kapitala (neto dobit/kapital).	
marža profita (dobit/prihod)	
marža profita (neto dobit/prihod)	
koeficijent obrtaja sredstava (prihod/tekuća sredstva)	2,18

JAVNO KOMUNALNO PREDUZEĆE "TRNOVO"

adresa	Bare br. 30, Trnovo
telefon	438-226

POKAZATELJI POSLOVANJA	
prihodi (u KM)	1.203.581
rashodi (u KM)	1.029.460
dobit u poslovanju (u KM)	174.121
neto dobit (u KM)	153.930
gubitak (u KM)	
broj zaposlenih (na temelju sati rada)	20
prosječna plaća (na temelju sati rada u KM))	1.054
poslovna sredstva (u KM)	941.144
tekuća sredstva (u KM)	653.439
stalna sredstva (u KM)	287.705
kapital (u KM)	825.739

IZVEDENI POKAZATELJI	
prihodi po zaposlenom (u KM)	57.313
rashodi po zaposlenom (u KM)	49.022
dobit po zaposlenom (u KM)	8.291
neto dobit po zaposlenom (u KM)	7.330
gubitak po zaposlenom (u KM)	
efikasnost poslovanja (prihod/rashod)	1,169
rentabilnost poslovanja (dobit/tekuća sredstva)	0,266
rentabilnost poslovanja (neto dobit/tekuća sredstva)	0,266
rentabilnost kapitala (dobit/kapital)	0,211
rentabilnost kapitala (neto dobit/kapital).	0,211
marža profita (dobit/prihod)	0,145
marža profita (neto dobit/prihod)	0,145
koeficijent obrtaja sredstava (prihod/tekuća sredstva)	1,84

**JAVNA KOMUNALNA PREDUZEĆA
(KJKP-A I JKP-A)**

broj preduzeća	10
----------------	----

POKAZATELJI POSLOVANJA	
prihodi (u KM)	359.754.729
rashodi (u KM)	368.991.957
dobit u poslovanju (u KM)	7.295.977
neto dobit (u KM)	6.265.040
gubitak (u KM)	16.533.205
broj zaposlenih (na temelju sati rada)	3.304
prosječna plaća (na temelju sati rada (u KM)	1.278
poslovna sredstva (u KM)	1.237.079.186
tekuća sredstva (u KM)	144.858.304
stalna sredstva (u KM)	1.092.220.882
kapital (u KM)	794.305.349

IZVEDENI POKAZATELJI	
prihodi po zaposlenom (u KM)	109.182
rashodi po zaposlenom (u KM)	111.985
dobit po zaposlenom (u KM)	2.214
neto dobit po zaposlenom (u KM)	1.901
gubitak po zaposlenom (u KM)	5.018
efikasnost poslovanja (prihod/rashod)	0,975
rentabilnost poslovanja (dobit/tekuća sredstva)	0,050
rentabilnost poslovanja (neto dobit/tekuća sredstva)	0,050
rentabilnost kapitala (dobit/kapital)	0,009
rentabilnost kapitala (neto dobit/kapital)	0,009
marža profita (dobit/prihod)	0,020
marža profita (neto dobit/prihod)	0,020
koeficijent obrtaja sredstava (prihod/tekuća sredstva)	2,48

KORIŠTENI IZVORI

1. KJPK Vodovod i kanalizacija (2022):

Bilans stanja na dan 31.12.2022. godine, (Obrazac-BSPr), Sarajevo;
Bilans uspjeha za period 01.01. do 31.12.2022. godine (Obrazac-BUPr), Sarajevo;
Statistički aneks godišnjeg računovodstvenog izvještaja za 2022. godinu (Obrazac StatAneks), Sarajevo;
Posebni podaci o plaćama i broju zaposlenih uz godišnji-polugodišnji obračun za period 01.01.-31.12.2022. godine (Obrazac-PPPI), Sarajevo;
Godišnji izvještaj o investicijama za 2022. godinu (Obrazac INV-01), Sarajevo;
Pregled broja zaposlenih po kvalifikacionoj strukturi i prosječnoj neto plaći;
Struktura gubitka u apsolutnom i relativnom iznosu
Problemi u poslovanju sa prijedlogom mjera za unaprijeđenje poslovanja
Strukturu cijene usluge i prijedlog cijene sa strukturom
Prijedlog izvještaja o poslovanju preduzeća za 2022. godina

2. KJPK Sarajevogas (2022):

Bilans stanja na dan 31.12.2022. godine, (Obrazac-BSPr), Sarajevo;
Bilans uspjeha za period 01.01. do 31.12.2022. godine (Obrazac-BUPr), Sarajevo;
Statistički aneks godišnjeg računovodstvenog izvještaja za 2022. godinu (Obrazac StatAneks), Sarajevo;
Posebni podaci o plaćama i broju zaposlenih uz godišnji-polugodišnji obračun za period 01.01.-31.12.2022. godine (Obrazac-PPPI), Sarajevo;
Godišnji izvještaj o investicijama za 2022. godinu (Obrazac INV-01), Sarajevo;
Pregled broja zaposlenih po kvalifikacionoj strukturi i prosječnoj neto plaći;
Izvještaj o poslovanju preduzeća za 2022. godina
Struktura gubitaka u apsolutnom i relativnom iznosu
Sanacija gubitka program
Problemi u poslovanju sa prijedlogom mjera za unaprijeđenje poslovanja
Struktura cijene i prijedlog ekonomske cijene usluga

3. KJKP Toplane Sarajevo (2022):

Bilans stanja na dan 31.12.2022. godine, (Obrazac-BSPr), Sarajevo;
Bilans uspjeha za period 01.01. do 31.12.2022. godine (Obrazac-BUPr), Sarajevo;
Statistički aneks godišnjeg računovodstvenog izvještaja za 2022. godinu (Obrazac StatAneks), Sarajevo;
Posebni podaci o plaćama i broju zaposlenih uz godišnji-polugodišnji obračun za period 01.01.-31.12.2022. godine (Obrazac-PPPI), Sarajevo;
Godišnji izvještaj o investicijama za 2022. godinu (Obrazac INV-01), Sarajevo;
Pregled broja zaposlenih po kvalifikacionoj strukturi i prosječnoj neto plaći;
Finansijski izvještaj o poslovanju za 2022. godinu
Struktura cijena usluga i naš prijedlog ekonomske cijene
Program sanacije gubitka
Problematika poslovanja i Program mjera za sanaciju
Struktura cijene usluge i prijedlog ekonomske cijene

4. KJKP Park Sarajevo (2022):

Bilans stanja na dan 31.12.2022. godine, (Obrazac-BSPr), Sarajevo;
Bilans uspjeha za period 01.01. do 31.12.2022. godine (Obrazac-BUPr), Sarajevo;
Statistički aneks godišnjeg računovodstvenog izvještaja za 2022. godinu (Obrazac StatAneks), Sarajevo;
Posebni podaci o plaćama i broju zaposlenih uz godišnji-polugodišnji obračun za period 01.01.-31.12.2022. godine (Obrazac-PPPI), Sarajevo;
Godišnji izvještaj o investicijama za 2022. godinu (Obrazac INV-01), Sarajevo;
Pregled broja zaposlenih po kvalifikacionoj strukturi i prosječnoj neto plaći;
Izvještaj o poslovanju preduzeća za 2022. godina

5. KJKP Pokop Sarajevo (2022):

Bilans stanja na dan 31.12.2022. godine, (Obrazac-BSPr), Sarajevo;
Bilans uspjeha za period 01.01. do 31.12.2022. godine (Obrazac-BUPr), Sarajevo;
Statistički aneks godišnjeg računovodstvenog izvještaja za 2022. godinu (Obrazac StatAneks), Sarajevo;
Posebni podaci o plaćama i broju zaposlenih uz godišnji-polugodišnji obračun za period 01.01.-31.12.2022. godine (Obrazac-PPPI), Sarajevo;
Godišnji izvještaj o investicijama za 2022. godinu (Obrazac INV-01), Sarajevo;
Pregled broja zaposlenih po kvalifikacionoj strukturi i prosječnoj neto plaći;
Izvještaj o poslovanju preduzeća za 2022. godina
Analiza problematike poslovanja sa prijedlogom mjera

6. KJKP Tržnice i pijace (2022):

Bilans stanja na dan 31.12.2022. godine, (Obrazac-BSPr), Sarajevo;
Bilans uspjeha za period 01.01. do 31.12.2022. godine (Obrazac-BUPr), Sarajevo;
Statistički aneks godišnjeg računovodstvenog izvještaja za 2022. godinu (Obrazac StatAneks), Sarajevo;
Posebni podaci o plaćama i broju zaposlenih uz godišnji-polugodišnji obračun za period 01.01.-31.12.2022. godine (Obrazac-PPPI), Sarajevo;
Godišnji izvještaj o investicijama za 2022. godinu (Obrazac INV-01), Sarajevo;
Pregled broja zaposlenih po kvalifikacionoj strukturi i prosječnoj neto plaći;
Izvještaj o poslovanju preduzeća za 2022. godina
Problemi u poslovanju sa prijedlogom mjera za unaprijeđenje poslovanja
Struktura cijene usluge

7. KJKP Rad (2022):

Bilans stanja na dan 31.12.2022. godine, (Obrazac-BSPr), Sarajevo;
Bilans uspjeha za period 01.01. do 31.12.2022. godine (Obrazac-BUPr), Sarajevo;
Statistički aneks godišnjeg računovodstvenog izvještaja za 2022. godinu (Obrazac StatAneks), Sarajevo;
Posebni podaci o plaćama i broju zaposlenih uz godišnji-polugodišnji obračun za period 01.01.-31.12.2022. godine (Obrazac-PPPI), Sarajevo;
Godišnji izvještaj o investicijama za 2022. godinu (Obrazac INV-01), Sarajevo;
Pregled broja zaposlenih po kvalifikacionoj strukturi i prosječnoj neto plaći;
Izvještaj o poslovanju preduzeća za 2022. godina
Struktura cijena usluga i naš prijedlog ekonomske cijene
Prijedlog mjera za unapređenje poslovanja

8. JKP Komunalac Hadžići (2022):

Bilans stanja na dan 31.12.2022. godine, (Obrazac-BSPr), Sarajevo;
Bilans uspjeha za period 01.01. do 31.12.2022. godine (Obrazac-BUPr), Sarajevo;
Statistički aneks godišnjeg računovodstvenog izvještaja za 2021. godinu (Obrazac StatAneks), Sarajevo;
Posebni podaci o plaćama i broju zaposlenih uz godišnji-polugodišnji obračun za period 01.01.-31.12.2022. godine (Obrazac-PPPI), Sarajevo;
Godišnji izvještaj o investicijama za 2022. godinu (Obrazac INV-01), Sarajevo;
Pregled broja zaposlenih po kvalifikacionoj strukturi i prosječnoj neto plaći;
Izveštaj o poslovanju preduzeća za 2022. godina
Struktura gubitka i program sanacije gubit
Prijedlog mjera za unaprijeđenje poslovanja
Struktura cijena usluga i prijedlog ekonomske cijene

9. JKP Vodostan Ilijaš (2022):

Bilans stanja na dan 31.12.2022. godine, (Obrazac-BSPr), Sarajevo;
Bilans uspjeha za period 01.01. do 31.12.2022. godine (Obrazac-BUPr), Sarajevo;
Statistički aneks godišnjeg računovodstvenog izvještaja za 2022. godinu (Obrazac StatAneks), Sarajevo;
Posebni podaci o plaćama i broju zaposlenih uz godišnji-polugodišnji obračun za period 01.01.-31.12.2022. godine (Obrazac-PPPI), Sarajevo;
Godišnji izvještaj o investicijama za 2022. godinu (Obrazac INV-01), Sarajevo;
Pregled broja zaposlenih po kvalifikacionoj strukturi i prosječnoj neto plaći;
Izveštaj o poslovanju preduzeća za 2022. godina
Struktura gubitaka u apsolutnom i relativnom iznosu
Program sanacije gubitka
Program za unaprijeđenje poslovanja
Prijedlog ekonomske cijene i tarifnog sistema

10. JKP „Trnovo“ Trnovo (2022):

Bilans stanja na dan 31.12.2022. godine, (Obrazac-BSPr), Sarajevo;
Bilans uspjeha za period 01.01. do 31.12.2022. godine (Obrazac-BUPr), Sarajevo;
Statistički aneks godišnjeg računovodstvenog izvještaja za 2021. godinu (Obrazac StatAneks), Sarajevo;
Posebni podaci o plaćama i broju zaposlenih uz godišnji-polugodišnji obračun za period 01.01.-31.12.2022. godine (Obrazac-PPPI), Sarajevo;
Godišnji izvještaj o investicijama za 2022. godinu (Obrazac INV-01), Sarajevo;
Pregled broja zaposlenih po kvalifikacionoj strukturi i prosječnoj neto plaći;
Podaci o doznačenim sredstvima iz Budžeta Kantona Sarajevo za 2022. godinu.

11. Zavod za planiranje razvoja Kantona Sarajevo (2022):

Izveštaj o poslovanju kantonalnih komunalnih i javnih komunalnih preduzeća u 2021. godini.