



**ZAVOD ZA PLANIRANJE RAZVOJA
KANTONA SARAJEVO**

**TURIZAM NA PODRUČJU KANTONA SARAJEVO U PERIODU
OD 2013. DO 2020. GODINE**

Direktor:

Faruk Muharemović, Mr.dipl.ing.arh.

Sarajevo, juli/srpanj 2021. godine

ZAVOD ZA PLANIRANJE RAZVOJA KANTONA SARAJEVO

Direktor:

Faruk Muharemović, Mr.dipl.ing.arh.

Koordinacija i obrada:

Sektor za planiranje društveno-ekonomskog razvoja

Pomoćnica direktora:

Ermina Čatić, dipl.ecc.

Šef službe za istraživanje i strateško planiranje:

Emina Kašmo, dipl.ecc.

Priprema i obrada:

Vedran Krehić, dipl.ecc.

Sadržaj

Uvodne napomene	4
1. Smještajni kapaciteti.....	5
1.1. Broj smještajnih kapaciteta (poslovnih jedinica).....	5
1.2. Broj soba.....	6
1.3. Broj ležaja.....	7
2. Turisti.....	9
2.1. Broj domaćih turista	9
2.2. Broj stranih turista	10
2.3. Ukupan broj turista	11
3. Noćenja.....	13
3.1. Broj noćenja domaćih turista	13
3.2. Broj noćenja stranih turista.....	14
3.3. Ukupan broj noćenja.....	16
4. Iskorištenost kapaciteta i prosječna dužina boravka.....	18
5. Uporedni pokazatelji.....	21
5.1. Uporedni pregled stopa rasta pokazatelja turizma.....	22
6. Ocjena 2020.	24
Pregled tabela	26
Pregled grafova.....	26

Uvodne napomene

U skladu sa Programom rada Zavoda za planiranje razvoja Kantona Sarajevo, odnosno Sektora za planiranje društveno-ekonomskog razvoja, pripremljen je materijal "Turizam na području Kantona Sarajevo u periodu od 2013. do 2020. godine".

Materijal sadrži: uvodne napomene, podatke o smještajnim kapacitetima, turistima, noćenjima, iskorištenosti kapaciteta i prosječnoj dužini boravka turista, uporedne pokazatelje, ocjenu turizma 2020., kao i pregled tabela i grafova.

Svaki od ovih elemenata daje se za svaku godinu od 2013. do 2020. godine, kao i za nivo općina, Grada i Kantona Sarajevo.

Date su i strukture, indeksi i komparacije.

U općini Ilijaš nisu evidentirani turistički kapaciteti za posmatrani period.

Za izradu materijala korišteni su Bilteni Zavoda za informatiku i statistiku Kantona Sarajevo i dokumentacija Zavoda za planiranje razvoja Kantona Sarajevo.

1. Smještajni kapaciteti

1.1. Broj smještajnih kapaciteta (poslovnih jedinica)

Na području Kantona Sarajevo, krajem 2020. godine, postoji 94 poslovne jedinice sa smještajnim kapacitetima. To je za 28 poslovnih jedinica više nego 2013. godine, što rezultira prosječnom stopom rasta od 5,2%.

Posmatrajući osam kantonalnih općina broj poslovnih jedinica u 2020. godini se kreće od 4-27. Najviše je poslovnih jedinica u općinama Stari Grad (27), Centar (18) i Ilidža (22). Njihovo učešće u ukupnom broju poslovnih jedinica Kantona iznosi Stari Grad 28,7%, Centar 19,1% i Ilidža 23,4%, a najmanje ih je u Trnovu 4,3%.

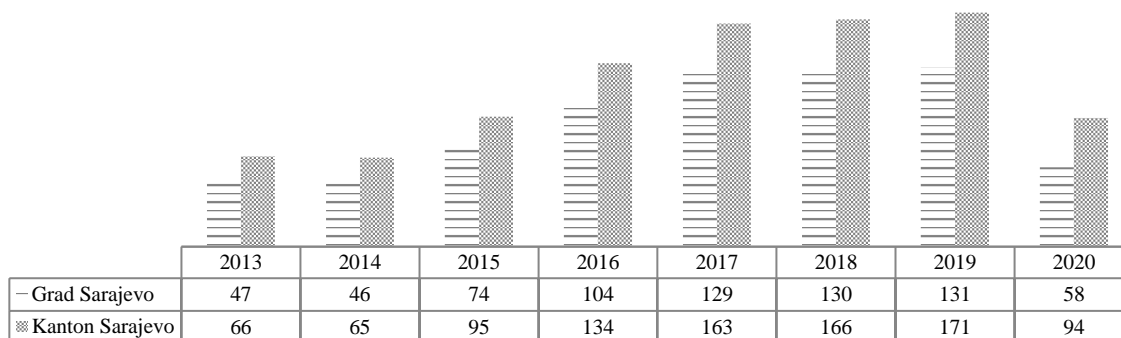
U periodu od 2013. do 2020. najveći rast poslovnih jedinica evidentirano je u općini Trnovo 14,0%, odnosno preko 2 puta više u 2020. godini u odnosu na 2013. godinu.

U 2020. godini u Gradu Sarajevu smješteno je 61,7% poslovnih jedinica, a prosječna godišnja stopa rasta od 2013. do 2020. godine je 3%.

Tabela 1. Broj smještajnih kapaciteta (poslovnih jedinica)

Općina	Godina								Stopa rasta 2013-2020	Indeks 2020/2013
	2013	2014	2015	2016	2017	2018	2019	2020		
Stari Grad	24	24	46	68	88	82	80	27	1,7	112,5
Centar	10	9	14	19	21	26	30	18	8,8	180,0
Novo Sarajevo	5	5	5	8	8	9	8	5	0,0	100,0
Novi Grad	8	8	9	9	12	13	13	8	0,0	100,0
Grad Sarajevo	47	46	74	104	129	130	131	58	3,0	123,4
Ilidža	15	16	14	22	26	26	29	22	5,6	146,7
Vogošća	2	1	3	4	4	4	4	4	10,4	200,0
Hadžići			1	1	2	4	5	5		
Ilijaš										
Trnovo	2	2	3	3	2	2	2	5	14,0	250,0
Kanton Sarajevo	66	65	95	134	163	166	171	94	5,2	142,4

Broj smještajnih kapaciteta (poslovnih jedinica)



Graf 1.

Tabela 2. Smještajni kapaciteti (poslovne jedinice) - struktura (%)

Općina	Godina							
	2013	2014	2015	2016	2017	2018	2019	2020
Stari Grad	36,4	36,9	48,4	50,7	54,0	49,4	46,8	28,7
Centar	15,2	13,8	14,7	14,2	12,9	15,7	17,5	19,1
Novo Sarajevo	7,6	7,7	5,3	6,0	4,9	5,4	4,7	5,3
Novi Grad	12,1	12,3	9,5	6,7	7,4	7,8	7,6	8,5
Grad Sarajevo	71,2	70,8	77,9	77,6	79,1	78,3	76,6	61,7
Ilidža	22,7	24,6	14,7	16,4	16,0	15,7	17,0	23,4
Vogošća	3,0	1,5	3,2	3,0	2,5	2,4	2,3	4,3
Hadžići	0,0	0,0	1,1	0,7	1,2	2,4	2,9	5,3
Ilijaš	0,0	0,0	0,0	0,0	0,0	0,0	0,0	0,0
Trnovo	3,0	3,1	3,2	2,2	1,2	1,2	1,2	5,3
Kanton Sarajevo	100,0	100,0	100,0	100,0	100,0	100,0	100,0	100,0

1.2. Broj soba

Kanton Sarajevo u 2020. godini, u smještajnim kapacitetima raspolaže sa 4.810 soba, što je za 1.490 sobe ili 44,9% više u odnosu na 2013. godinu.

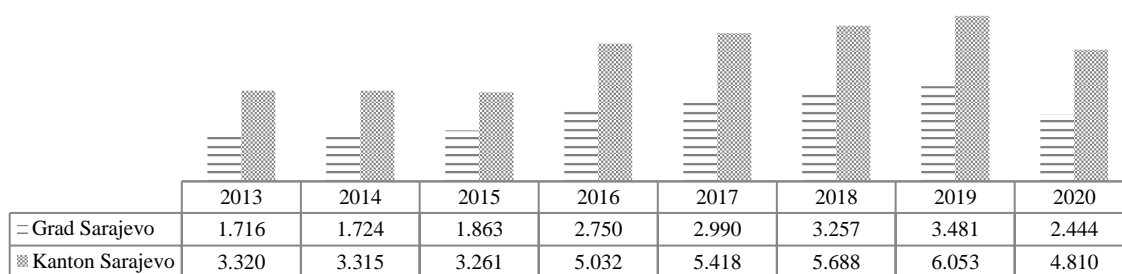
Najveći broj soba je na općini Ilidža, 2.024, čije je učešće u ukupnom broju soba Kantona 42,1%. Najmanje soba je u općini Vogošća, 102, odnosno učešće od 2,1%. U periodu od 2013. do 2020. broj soba u Kantonu Sarajevo je rastao prosječno godišnje za 5,4%. Najveću stopu rasta u posmatranom periodu ima općina Centar sa 12,7%, Novi Grad 10,3%, te općina Ilidža sa 5,5% itd.

Učešće soba u smještajnim kapacitetima Grada u ukupnom broju raspoloživih soba Kantona Sarajevo 2020. godine je 50,8%. Učešće soba sa područja gradskih općina u ukupnom broju soba KS smanjuje se u 2013. i 2014. i 2015. godini, međutim u 2016., 2017., 2018. i 2019. godini je ponovo došlo do rasta, dok se u 2020. godini broj soba počeo smanjivati. To je rezultiralo prosječnom stopom rasta od 5,4% u period od 2013. do 2020. godine. Broj soba u Kantonu Sarajevo bilježi povećanje za 44,9% u 2020. godini u odnosu na 2013. godinu.

Tabela 3. Broj soba

Općina	Godina								Stopa rasta 2013-2020	Indeks 2020/2013
	2013	2014	2015	2016	2017	2018	2019	2020		
Stari Grad	647	647	865	1.124	1.287	1.251	1.248	695	1,0	107,4
Centar	418	428	351	843	847	1.117	1.165	965	12,7	230,9
Novo Sarajevo	432	430	414	457	458	468	549	350	-3,0	81,0
Novi Grad	219	219	233	326	398	421	519	434	10,3	198,2
Grad Sarajevo	1.716	1.724	1.863	2.750	2.990	3.257	3.481	2.444	5,2	142,4
Ilidža	1.393	1.464	1.074	1.943	2.081	2.127	2.255	2.024	5,5	145,3
Vogošća	123	40	155	170	170	99	103	102	-2,6	82,9
Hadžići			18	18	82	91	99	114		
Ilijaš										
Trnovo	88	87	151	151	95	114	115	126	5,3	143,2
Kanton Sarajevo	3.320	3.315	3.261	5.032	5.418	5.688	6.053	4.810	5,4	144,9

Broj soba



Graf 2.

Tabela 4. Broj soba - struktura (%)

Općina	Godina							
	2013	2014	2015	2016	2017	2018	2019	2020
Stari Grad	19,5	19,5	26,5	22,3	23,8	22,0	20,6	14,4
Centar	12,6	12,9	10,8	16,8	15,6	19,6	19,2	20,1
Novo Sarajevo	13,0	13,0	12,7	9,1	8,5	8,2	9,1	7,3
Novi Grad	6,6	6,6	7,1	6,5	7,3	7,4	8,6	9,0
Grad Sarajevo	51,7	52,0	57,1	54,7	55,2	57,3	57,5	50,8
Ilidža	42,0	44,2	32,9	38,6	38,4	37,4	37,3	42,1
Vogošća	3,7	1,2	4,8	3,4	3,1	1,7	1,7	2,1
Hadžići	0,0	0,0	0,6	0,4	1,5	1,6	1,6	2,4
Ilijaš	0,0	0,0	0,0	0,0	0,0	0,0	0,0	0,0
Trnovo	2,7	2,6	4,6	3,0	1,8	2,0	1,9	2,6
Kanton Sarajevo	100,0	100,0	100,0	100,0	100,0	100,0	100,0	100,0

1.3. Broj ležaja

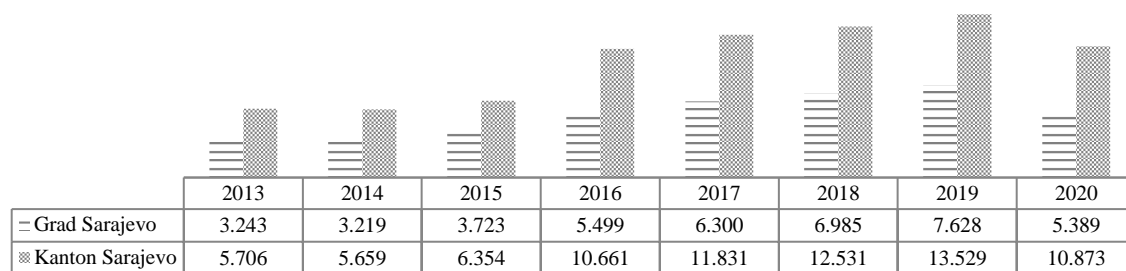
Kanton Sarajevo u 2020. godini, u smještajnim kapacitetima ima 10.873 ležaja. Na području Kantona Sarajevo u odnosu na 2013. godinu, broj ležaja se povećao za 5.167. U 2020. najveći broj ležaja je na općini Ilidža, 4.713, čije učešće u ukupnom broju ležaja Kantona iznosi 43,3%, zatim u općini Centar koja raspolaže sa 2.062 ležaja i učestvuje u ukupnom broju ležaja Kantona sa 19,0%.

Grad Sarajevo u 2020. godini u smještajnim kapacitetima raspolaže sa 5.389 ležaja, što je 49,6% od ukupnog broja ležaja KS. U posmatranom periodu broj ležaja povećao se godišnje po stopi od 9,6%.

Tabela 5. Broj ležaja

Općina	Godina								Stopa rasta 2013-2020	Indeks 2020/2013
	2013	2014	2015	2016	2017	2018	2019	2020		
Stari Grad	1.182	1.138	1.805	2.479	2.903	2.860	2.842	1.509	3,6	127,7
Centar	798	792	623	1.495	1.732	2.304	2.524	2.062	14,5	258,4
Novo Sarajevo	758	784	747	795	793	813	1.126	881	2,2	116,2
Novi Grad	505	505	548	730	872	1.008	1.136	937	9,2	185,5
Grad Sarajevo	3.243	3.219	3.723	5.499	6.300	6.985	7.628	5.389	7,5	166,2
Ilidža	2.053	2.170	1.993	4.498	4.810	4.890	5.204	4.713	12,6	229,6
Vogošća	230	90	287	313	313	192	212	209	-1,4	90,9
Hadžići			68	68	233	251	270	305		
Ilijaš										
Trnovo	180	180	283	283	175	213	215	257	5,2	142,8
Kanton Sarajevo	5.706	5.659	6.354	10.661	11.831	12.531	13.529	10.873	9,6	190,6

Broj ležaja



Graf 3.

Tabela 6. Broj ležaja - struktura (%)

Općina	Godina							
	2013	2014	2015	2016	2017	2018	2019	2020
Stari Grad	20,7	20,1	28,4	23,3	24,5	22,8	21,0	13,9
Centar	14,0	14,0	9,8	14,0	14,6	18,4	18,7	19,0
Novo Sarajevo	13,3	13,9	11,8	7,5	6,7	6,5	8,3	8,1
Novi Grad	8,9	8,9	8,6	6,8	7,4	8,0	8,4	8,6
Grad Sarajevo	56,8	56,9	58,6	51,6	53,2	55,7	56,4	49,6
Ilidža	36,0	38,3	31,4	42,2	40,7	39,0	38,5	43,3
Vogošća	4,0	1,6	4,5	2,9	2,6	1,5	1,6	1,9
Hadžići	0,0	0,0	1,1	0,6	2,0	2,0	2,0	2,8
Ilijaš	0,0	0,0	0,0	0,0	0,0	0,0	0,0	0,0
Trnovo	3,2	3,2	4,5	2,7	1,5	1,7	1,6	2,4
Kanton Sarajevo	100,0	100,0	100,0	100,0	100,0	100,0	100,0	100,0

2. Turisti

2.1. Broj domaćih turista

Kanton Sarajevo je u 2020. godini posjetilo 50.786 domaćih turista. Najviše domaćih turista je boravilo na općini Ilidža, 17.263 i njihovo učešće u ukupnom broju domaćih turista koji su posjetili Kanton Sarajevo je 34%. Od ukupnog broja domaćih turista koji su posjetili područje KS, u općini Centar boravilo je 17,7% turista, Stari Grad 14,9%, u Novom Sarajevu boravilo je 6,9%, Novom Gradu 7,2%, Vogošći 1,9%, Hadžićima 13,3%, i u Trnovu 4,1%.

U 2013. godini Kanton je posjetilo 52.269 domaćih turista. Najveće učešće domaćih turista u ukupnom broju turista koji su posjetili Kanton imala je općina Ilidža, 41,5%, a najmanje općina Hadžići, 1,1%.

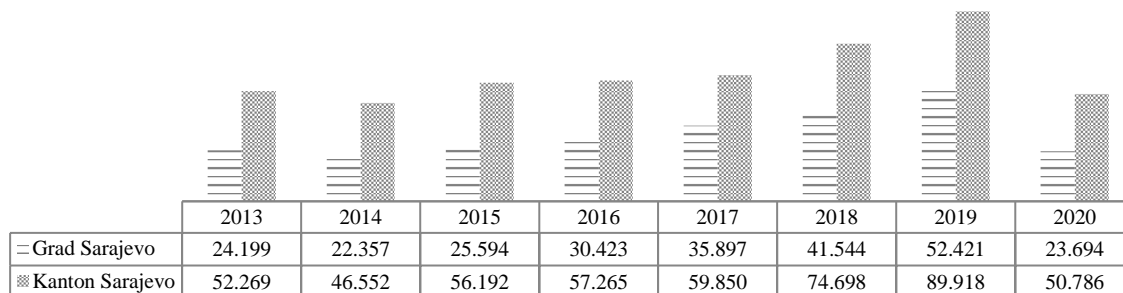
Broj domaćih turista u Kantonu Sarajevo u periodu od 2013. do 2020. godine se smanjio prosječno godišnje po negativnoj stopi od 0,4% i manji je za 2,8% u odnosu na 2013. godinu.

Učešće domaćih turista Grada u Kantonu Sarajevo se povećalo na 46,7% u 2020. godini u odnosu na 2013. godinu kada je iznosilo 46,3%.

Tabela 7. Broj domaćih turista

Općina	Godina								Stopa rasta 2013-2020	Indeks 2020/2013
	2013	2014	2015	2016	2017	2018	2019	2020		
Stari Grad	6.884	7.766	9.043	12.028	12.283	13.936	14.195	7.574	1,4	110,0
Centar	5.056	3.625	5.282	6.362	10.939	13.183	18.795	8.982	8,6	177,7
Novo Sarajevo	8.714	7.206	7.633	8.282	7.831	9.392	10.137	3.494	-12,2	40,1
Novi Grad	3.545	3.760	3.636	3.751	4.844	5.033	9.294	3.644	0,4	102,8
Grad Sarajevo	24.199	22.357	25.594	30.423	35.897	41.544	52.421	23.694	-0,3	97,9
Ilidža	21.684	19.810	20.031	17.434	15.743	24.907	26.900	17.263	-3,2	79,6
Vogošća	3.457	3.286	4.020	4.859	4.058	3.144	2.466	983	-16,4	28,4
Hadžići	598	0	213	156	339	2.196	4.552	6.762	41,4	1130,8
Ilijaš		0								
Trnovo	2.331	1.099	6.334	4.393	3.813	2.907	3.579	2.084	-1,6	89,4
Kanton Sarajevo	52.269	46.552	56.192	57.265	59.850	74.698	89.918	50.786	-0,4	97,2

Broj domaćih turista



Graf 4.

Tabela 8. Broj domaćih turista - struktura (%)

Općina	Godina							
	2013	2014	2015	2016	2017	2018	2019	2020
Stari Grad	13,2	16,7	16,1	21,0	20,5	18,7	15,8	14,9
Centar	9,7	7,8	9,4	11,1	18,3	17,6	20,9	17,7
Novo Sarajevo	16,7	15,5	13,6	14,5	13,1	12,6	11,3	6,9
Novi Grad	6,8	8,1	6,5	6,6	8,1	6,7	10,3	7,2
Grad Sarajevo	46,3	48,0	45,5	53,1	60,0	55,6	58,3	46,7
Ilidža	41,5	42,6	35,6	30,4	26,3	33,3	29,9	34,0
Vogošća	6,6	7,1	7,2	8,5	6,8	4,2	2,7	1,9
Hadžići	1,1	0,0	0,4	0,3	0,6	2,9	5,1	13,3
Ilijaš	0,0	0,0	0,0	0,0	0,0	0,0	0,0	0,0
Trnovo	4,5	2,4	11,3	7,7	6,4	3,9	4,0	4,1
Kanton Sarajevo	100,0	100,0	100,0	100,0	100,0	100,0	100,0	100,0

2.2. Broj stranih turista

Kanton Sarajevo je u 2020. godini posjetilo 85.518 strana turista. Najviše stranih turista je boravilo na općini Ilidža, 31.191 i njihovo učešće u ukupnom broju stranih turista koji su posjetili Kanton Sarajevo je 36,5%. Od ukupnog broja stranih turista koji su posjetili KS, u Centru je boravilo 29,2%, Starom Gradu 20,3%, Novom Gradu 5,7% i u Novom Sarajevu 5,2%.

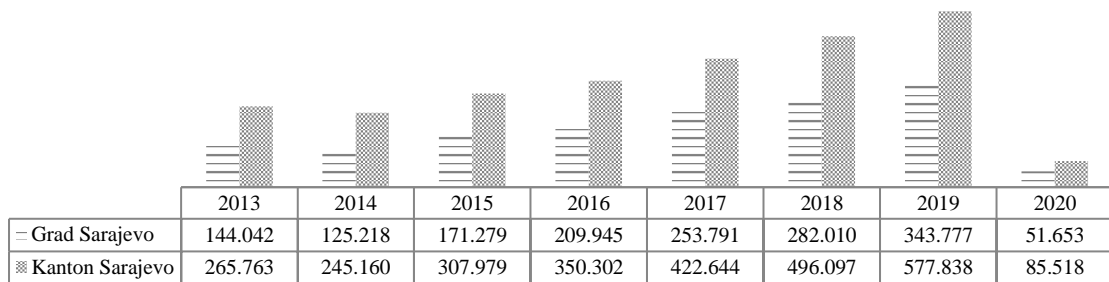
Broj stranih turista koji su posjetili Kanton u 2020. godini je preko 3 puta manji nego 2013. godine, a stopa rasta u tom periodu iznosi negativnih 15%.

Učešće stranih turista Grada u Kantonu Sarajevo se povećalo na 60,4% u 2020. godini u odnosu na 2013. godinu kada je iznosilo 54,2%.

Tabela 9. Broj stranih turista

Općina	Godina								Stopa rasta 2013-2020	Indeks 2020/2013
	2013	2014	2015	2016	2017	2018	2019	2020		
Stari Grad	59.840	57.621	81.460	91.968	110.928	123.209	125.343	17.365	-16,2	29,0
Centar	27.575	17.708	37.254	58.780	88.422	91.871	129.764	24.950	-1,4	90,5
Novo Sarajevo	39.474	30.550	33.578	33.979	32.213	41.476	41.292	4.448	-26,8	11,3
Novi Grad	17.153	19.339	18.987	25.218	22.228	25.454	47.378	4.890	-16,4	28,5
Grad Sarajevo	144.042	125.218	171.279	209.945	253.791	282.010	343.777	51.653	-13,6	35,9
Ilidža	117.966	117.270	130.763	132.731	157.362	205.522	222.998	31.191	-17,3	26,4
Vogošća	2.357	1.858	3.680	5.337	9.445	2.496	1.650	298	-25,6	12,6
Hadžići	91	0	345	240	222	4.097	7.138	1.507	49,3	1656,0
Ilijaš		0					12			
Trnovo	1.307	814	1.912	2.049	1.824	1.972	2.263	869	-5,7	66,5
Kanton Sarajevo	265.763	245.160	307.979	350.302	422.644	496.097	577.838	85.518	-15,0	32,2

Broj stranih turista



Graf 5.

Tabela 10. Broj stranih turista - struktura (%)

Općina	Godina							
	2013	2014	2015	2016	2017	2018	2019	2020
Stari Grad	22,5	23,5	26,4	26,3	26,2	24,8	21,7	20,3
Centar	10,4	7,2	12,1	16,8	20,9	18,5	22,5	29,2
Novo Sarajevo	14,9	12,5	10,9	9,7	7,6	8,4	7,1	5,2
Novi Grad	6,5	7,9	6,2	7,2	5,3	5,1	8,2	5,7
Grad Sarajevo	54,2	51,1	55,6	59,9	60,0	56,8	59,5	60,4
Ilidža	44,4	47,8	42,5	37,9	37,2	41,4	38,6	36,5
Vogošća	0,9	0,8	1,2	1,5	2,2	0,5	0,3	0,3
Hadžići	0,0	0,0	0,1	0,1	0,1	0,8	1,2	1,8
Ilijaš	0,0	0,0	0,0	0,0	0,0	0,0	0,0	0,0
Trnovo	0,5	0,3	0,6	0,6	0,4	0,4	0,4	1,0
Kanton Sarajevo	100,0	100,0	100,0	100,0	100,0	100,0	100,0	100,0

2.3. Ukupan broj turista

Kanton Sarajevo u 2020. godini posjetilo je ukupno 136.304 turista, što je za 181.728 turista manje nego 2013. godine kada je Kanton Sarajevo posjetilo 318.032 turista. Broj turista koji su posjetili Kanton u 2020. godini u odnosu na 2013. godinu je 2,3 puta manji, a stopa rasta u posmatranom period iznosi negativnih 11,4%.

Tokom posmatranog perioda najviše turista je boravilo na općini Ilidža, sa tendencijom smanjenja učešća u ukupnom broju turista Kantona sa 43,9% u 2013. godini na 35,5% 2020. godine.

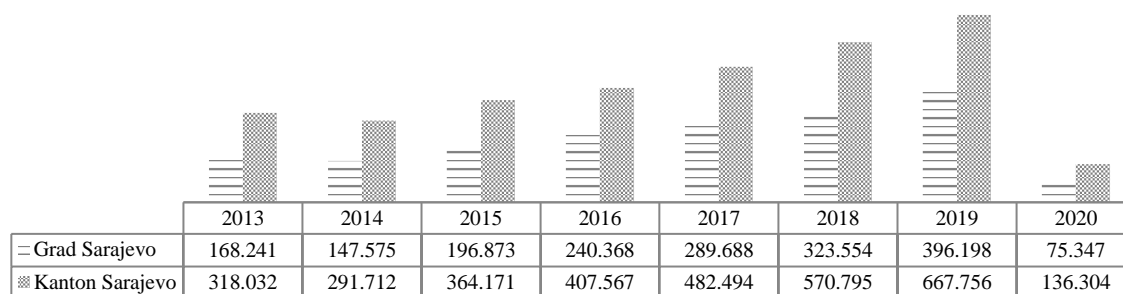
U 2020. godini Grad Sarajevo je posjetilo 75.347 turista što je 2,2 puta manje nego u 2013. godini kada je Grad Sarajevo posjetilo 168.241 turista.

Učešće turista Grada u Kantonu Sarajevo 2020. godine je 55,3% i bilježi povećanje u odnosu na 2013. godinu (52,9%).

Tabela 11. Ukupan broj turista

Općina	Godina								Stopa rasta 2013-2020	Indeks 2020/2013
	2013	2014	2015	2016	2017	2018	2019	2020		
Stari Grad	66.724	65.387	90.503	103.996	123.211	137.145	139.538	24.939	-13,1	37,4
Centar	32.631	21.333	42.536	65.142	99.361	105.054	148.559	33.932	0,6	104,0
Novo Sarajevo	48.188	37.756	41.211	42.261	40.044	50.868	51.429	7.942	-22,7	16,5
Novi Grad	20.698	23.099	22.623	28.969	27.072	30.487	56.672	8.534	-11,9	41,2
Grad Sarajevo	168.241	147.575	196.873	240.368	289.688	323.554	396.198	75.347	-10,8	44,8
Ilidža	139.650	137.080	150.794	150.165	173.105	230.429	249.898	48.454	-14,0	34,7
Vogošća	5.814	5.144	7.700	10.196	13.503	5.640	4.116	1.281	-19,4	22,0
Hadžići	689	0	558	396	561	6.293	11.690	8.269	42,6	1200,1
Ilijaš							12	0		
Trnovo	3.638	1.913	8.246	6.442	5.637	4.879	5.842	2.953	-2,9	81,2
Kanton Sarajevo	318.032	291.712	364.171	407.567	482.494	570.795	667.756	136.304	-11,4	42,9

Ukupan broj turista



Graf 6.

Tabela 12. Ukupan broj turista - struktura (%)

Općina	Godina							
	2013	2014	2015	2016	2017	2018	2019	2020
Stari Grad	21,0	22,4	24,9	25,5	25,5	24,0	20,9	18,3
Centar	10,3	7,3	11,7	16,0	20,6	18,4	22,2	24,9
Novo Sarajevo	15,2	12,9	11,3	10,4	8,3	8,9	7,7	5,8
Novi Grad	6,5	7,9	6,2	7,1	5,6	5,3	8,5	6,3
Grad Sarajevo	52,9	50,6	54,1	59,0	60,0	56,7	59,3	55,3
Ilidža	43,9	47,0	41,4	36,8	35,9	40,4	37,4	35,5
Vogošća	1,8	1,8	2,1	2,5	2,8	1,0	0,6	0,9
Hadžići	0,2	0,0	0,2	0,1	0,1	1,1	1,8	6,1
Ilijaš	0,0	0,0	0,0	0,0	0,0	0,0	0,0	0,0
Trnovo	1,1	0,7	2,3	1,6	1,2	0,9	0,9	2,2
Kanton Sarajevo	100,0	100,0	100,0	100,0	100,0	100,0	100,0	100,0

2.3.1 Turisti prema načinu dolaska

U posmatranom periodu stopa rasta domaćih turista prema načinu dolaska iznosila je negativnih 0,4%, i u odnosu na 2013. godinu se smanjila za 2,8%. Stopa rasta stranih turista je negativnih 15,0%, a broj posjeta u odnosu na 2013. se smanjio za više od 3 puta.

Tabela 13. Turisti po načinu dolaska u Kantonu Sarajevo po godinama

Turisti	Godina								Stopa rasta 2013-2020	Indeks 2020/2013
	2013	2014	2015	2016	2017	2018	2019	2020		
Domaći	52.269	46.552	56.192	57.265	59.850	74.698	89.918	50.786	-0,4	97,2
Strani	265.763	245.160	307.979	350.302	422.644	496.097	577.838	85.518	-15,0	32,2
Ukupno	318.032	291.712	364.171	407.567	482.494	570.795	667.756	136.304	-11,4	42,9

Tabela 14. Turisti po načinu dolaska u Kantonu Sarajevo po godinama - struktura (%)

Turisti	Godina							
	2013	2014	2015	2016	2017	2018	2019	2020
Domaći	16,4	16,0	15,4	14,1	12,4	13,1	13,5	37,2
Strani	83,6	84,0	84,6	85,9	87,6	86,9	86,5	62,8
Ukupno	100	100	100	100	100	100	100	100

Učešće domaćih turista u ukupnom broju turista je povećano u 2020. godini i iznosi 37,2%, što je više negu u 2013. godini kada je učešće domaćih turista iznosilo 16,4%. Učešće stranih turista u ukupnom broju se smanjio sa 83,6% u 2013. godini na 62,8% u 2020. godini.

3. Noćenja

3.1. Broj noćenja domaćih turista

Tokom 2020. godine zabilježeno je 86.363 noćenja domaćih turista u KS. Najviše noćenja domaćih turista je u općini Ilidža 29.558 i njihovo učešće u ukupnom broju noćenja domaćih turista koji su posjetili Kanton Sarajevo je 34,2%. Od ukupnog broja noćenja koja su ostvarena na području KS, u općini Centar ostvareno je 15,9%, Stari Grad 14,1%, u općini Novo Sarajevo 6,9%, Novom Gradu 7,2%, Trnovu 5,6%, Hadžićima 12,7%, te u Vogošći 3,4%.

U 2013. godini u Kantonu je zabilježeno 100.618 noćenje domaćih turista. Najviše noćenja domaćih turista bilo je u općini Ilidža 39.124 i njihovo učešće u ukupnom broju noćenja domaćih turista koji su posjetili Kanton Sarajevo je 38,9%, a najmanje učešće imale su općine Novi Grad 5,4% i Hadžići sa 1,1%.

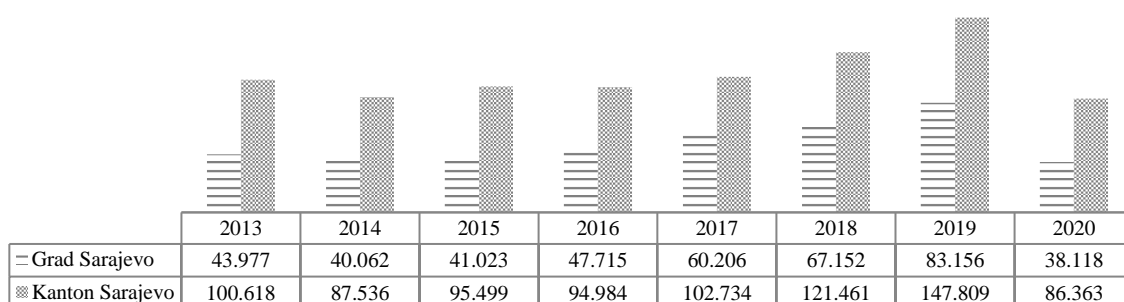
U Kantonu Sarajevo u periodu 2013. do 2020. broj noćenja domaćih turista se smanjivao godišnje po prosječnoj stopi od negativnih 2,2%. Najveću stopu rasta, u posmatranom periodu, ima općina Hadžići 38,6%. Najmanju prosječnu stopu, odnosno negativnu imaju općine Vogošća (13,9%) i Novo Sarajevo (11,4%). Učešće noćenja domaćih turista Grada u Kantonu Sarajevo 2020. godine je 44,1%, a 2013. godine je bilo 43,7%.

Tabela 15. Broj noćenja domaćih turista

Općina	Godina								Stopa rasta 2013-2020	Indeks 2020/2013
	2013	2014	2015	2016	2017	2018	2019	2020		
Stari Grad	11.436	13.125	14.568	19.635	20.504	22.805	24.043	12.220	1,0	106,9
Centar	13.172	7.943	8.076	9.657	18.908	21.598	29.939	13.722	0,6	104,2
Novo Sarajevo	13.914	12.630	12.927	12.790	13.525	13.843	15.198	5.984	-11,4	43,0
Novi Grad	5.455	6.364	5.452	5.633	7.269	8.906	13.976	6.192	1,8	113,5
Grad Sarajevo	43.977	40.062	41.023	47.715	60.206	67.152	83.156	38.118	-2,0	86,7
Ilidža	39.124	34.328	32.050	28.087	24.790	38.685	44.399	29.558	-3,9	75,5
Vogošća	8.367	9.330	9.365	9.365	7.777	6.232	5.360	2.924	-13,9	34,9
Hadžići	1.111	0	571	917	1.234	3.255	7.366	10.941	38,6	984,8
Ilijaš										
Trnovo	8.039	3.816	12.490	8.900	8.727	6.137	7.528	4.822	-7,0	60,0
Kanton Sarajevo	100.618	87.536	95.499	94.984	102.734	121.461	147.809	86.363	-2,2	85,8
Prosječna dužina boravka u KS	1,9	1,9	1,7	1,7	1,7	1,6	1,6	1,7	-1,8	88,3

U 2020. godini prosječna dužina boravka domaćih turista se smanjila na 1,7 noćenja u odnosu na 2013. godinu kad je broj noćenja bio 1,9.

Broj noćenja domaćih turista



Graf 7.

Tabela 16. Broj noćenja domaćih turista - struktura (%)

Općina	Godina							
	2013	2014	2015	2016	2017	2018	2019	2020
Stari Grad	11,4	15,0	15,3	20,7	20,0	18,8	16,3	14,1
Centar	13,1	9,1	8,5	10,2	18,4	17,8	20,3	15,9
Novo Sarajevo	13,8	14,4	13,5	13,5	13,2	11,4	10,3	6,9
Novi Grad	5,4	7,3	5,7	5,9	7,1	7,3	9,5	7,2
Grad Sarajevo	43,7	45,8	43,0	50,2	58,6	55,3	56,3	44,1
Ilidža	38,9	39,2	33,6	29,6	24,1	31,8	30,0	34,2
Vogošća	8,3	10,7	9,8	9,9	7,6	5,1	3,6	3,4
Hadžići	1,1	0,0	0,6	1,0	1,2	2,7	5,0	12,7
Ilijaš	0,0	0,0	0,0	0,0	0,0	0,0	0,0	0,0
Trnovo	8,0	4,4	13,1	9,4	8,5	5,1	5,1	5,6
Kanton Sarajevo	100,0	100,0	100,0	100,0	100,0	100,0	100,0	100,0

3.2. Broj noćenja stranih turista

U 2019. godini evidentirano je 188.610 noćenje stranih turista na području KS. Najviše noćenja stranih turista je na općini Ilidža 73.761 i njihovo učešće u ukupnom broju noćenja stranih turista koji su posjetili Kanton Sarajevo je 39,1%.

Od ukupnog broja noćenja stranih turista koji su posjetili Kanton Sarajevo u Starom Gradu je 22,0%, Centru je 24,0%, Novom Sarajevu 5,9%, Novom Gradu 4,8%, Hadžićima 2,4%, Trnovu 1,4% i Vogošći 0,4%.

Broj noćenja stranih turista koji su posjetili Kanton Sarajevo u 2020. godini je skoro trostruko manji u odnosu na 2013. godinu kada je bilo 516.553 noćenja, a stopa rasta iznosi negativnih 13,4%.

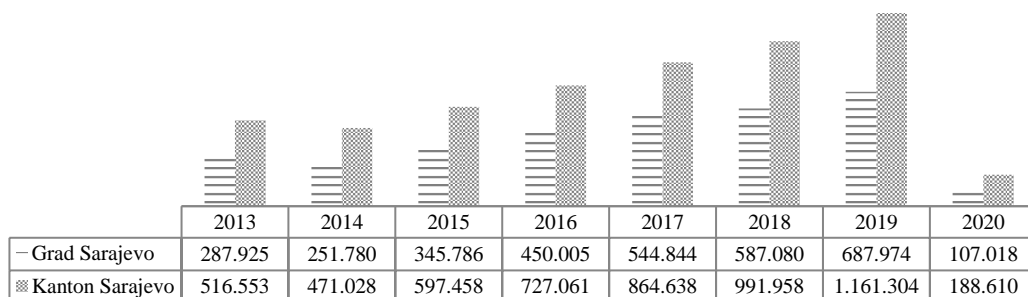
Učešće noćenja stranih turista Grada u Kantonu Sarajevo 2019. godine je 56,7%, i povećalo se u odnosu na 2013. godine kada je bilo 55,7%.

Tabela 17. Broj noćenja stranih turista

Općina	Godina								Stopa rasta 2013-2020	Indeks 2020/2013
	2013	2014	2015	2016	2017	2018	2019	2020		
Stari Grad	129.943	123.177	175.324	212.617	255.842	276.156	275.547	41.450	-15,1	31,9
Centar	55.774	37.347	70.337	127.207	187.460	193.228	252.590	45.310	-2,9	81,2
Novo Sarajevo	74.077	63.821	72.950	72.465	68.427	80.444	82.833	11.222	-23,6	15,1
Novi Grad	28.131	27.435	27.175	37.716	33.115	37.252	77.004	9.036	-15,0	32,1
Grad Sarajevo	287.925	251.780	345.786	450.005	544.844	587.080	687.974	107.018	-13,2	37,2
Ilidža	218.586	210.845	235.092	257.588	295.358	379.262	442.830	73.761	-14,4	33,7
Vogošća	5.155	6.233	10.756	13.251	18.973	7.958	3.475	678	-25,2	13,2
Hadžići	151	0	986	958	600	12.128	20.443	4.550	62,7	3013,2
Ilijaš		0					31			
Trnovo	4.736	2.170	4.838	5.259	4.863	5.530	6.551	2.603	-8,2	55,0
Kanton Sarajevo	516.553	471.028	597.458	727.061	864.638	991.958	1.161.304	188.610	-13,4	36,5
Prosječna dužina boravka u KS	1,9	1,9	1,9	2,1	2,0	2,0	2,0	2,2	1,8	113,5

U 2020. godini prosječna dužina boravka stranih turista na području Kantona Sarajevo bila je 2,2 noćenja i u odnosu na 2013. godinu se povećala, kad je iznosila 1,9 noćenja.

Broj noćenja stranih turista



Graf 8.

Tabela 18. Broj noćenja stranih turista - struktura (%)

Općina	Godina							
	2013	2014	2015	2016	2017	2018	2019	2020
Stari Grad	25,2	26,2	29,3	29,2	29,6	27,8	23,7	22,0
Centar	10,8	7,9	11,8	17,5	21,7	19,5	21,8	24,0
Novo Sarajevo	14,3	13,5	12,2	10,0	7,9	8,1	7,1	5,9
Novi Grad	5,4	5,8	4,5	5,2	3,8	3,8	6,6	4,8
Grad Sarajevo	55,7	53,5	57,9	61,9	63,0	59,2	59,2	56,7
Ilidža	42,3	44,8	39,3	35,4	34,2	38,2	38,1	39,1
Vogošća	1,0	1,3	1,8	1,8	2,2	0,8	0,3	0,4
Hadžići	0,0	0,0	0,2	0,1	0,1	1,2	1,8	2,4
Ilijaš	0,0	0,0	0,0	0,0	0,0	0,0	0,0	0,0
Trnovo	0,9	0,5	0,8	0,7	0,6	0,6	0,6	1,4
Kanton Sarajevo	100,0	100,0	100,0	100,0	100,0	100,0	100,0	100,0

3.3. Ukupan broj noćenja

Kanton Sarajevo je u 2020. godini evidentirao 274.973 noćenja svih turista, što je za 342.198 noćenja turista manje nego 2013. godine, kada je evidentirano 617.171 noćenja turista. Broj noćenja turista u periodu 2013. do 2020. godine se smanjivao godišnje po negativnoj stopi od 10,9%.

Tokom posmatranog perioda najviše noćenja evidentirano je na općini Ilidža i to sa tendencijom smanjenja učešća u ukupnom broju noćenja Kantona sa 41,8% u 2013. na 37,6% 2020. godine. U 2020. godini najveće učešće noćenja u ukupnom broju noćenja Kantona ima općina Ilidža 37,6%, a najmanje općina Vogošća 1,3%.

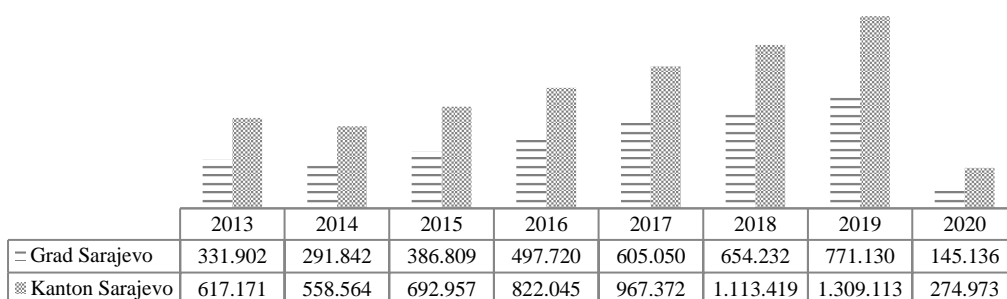
U 2020. godini u Gradu je evidentirano 145.136 noćenja turista što je 2,3 puta manje nego 2013. kada je zabilježeno 331.902 noćenja turista.

Učešće noćenja turista Grada u Kantonu Sarajevo u 2019. godini je 52,8%, a 2013. godine je bilo 53,8%.

Tabela 19. Ukupan broj noćenja

Općina	Godina								Stopa rasta 2013-2020	Indeks 2020/2013
	2013	2014	2015	2016	2017	2018	2019	2020		
Stari Grad	141.379	136.302	189.892	232.252	276.346	298.961	299.590	53.670	-12,9	38,0
Centar	68.946	45.290	78.413	136.864	206.368	214.826	282.529	59.032	-2,2	85,6
Novo Sarajevo	87.991	76.451	85.877	85.255	81.952	94.287	98.031	17.206	-20,8	19,6
Novi Grad	33.586	33.799	32.627	43.349	40.384	46.158	90.980	15.228	-10,7	45,3
Grad Sarajevo	331.902	291.842	386.809	497.720	605.050	654.232	771.130	145.136	-11,1	43,7
Ilidža	257.710	245.173	267.142	285.675	320.148	417.947	487.229	103.319	-12,2	40,1
Vogošća	13.522	15.563	20.121	22.616	26.750	14.190	8.835	3.602	-17,2	26,6
Hadžići	1.262	0	1.557	1.875	1.834	15.383	27.809	15.491	43,1	1227,5
Ilijaš							31	0		
Trnovo	12.775	5.986	17.328	14.159	13.590	11.667	14.079	7.425	-7,5	58,1
Kanton Sarajevo	617.171	558.564	692.957	822.045	967.372	1.113.419	1.309.113	274.973	-10,9	44,6

Ukupan broj noćenja



Graf 9.

Tabela 20. Ukupan broj noćenja – struktura (%)

Općina	Godina							
	2013	2014	2015	2016	2017	2018	2019	2020
Stari Grad	22,9	24,4	27,4	28,3	28,6	26,9	22,9	19,5
Centar	11,2	8,1	11,3	16,6	21,3	19,3	21,6	21,5
Novo Sarajevo	14,3	13,7	12,4	10,4	8,5	8,5	7,5	6,3
Novi Grad	5,4	6,1	4,7	5,3	4,2	4,1	6,9	5,5
Grad Sarajevo	53,8	52,2	55,8	60,5	62,5	58,8	58,9	52,8
Ilidža	41,8	43,9	38,6	34,8	33,1	37,5	37,2	37,6
Vogošća	2,2	2,8	2,9	2,8	2,8	1,3	0,7	1,3
Hadžići	0,2	0,0	0,2	0,2	0,2	1,4	2,1	5,6
Ilijaš	0,0	0,0	0,0	0,0	0,0	0,0	0,0	0,0
Trnovo	2,1	1,1	2,5	1,7	1,4	1,0	1,1	2,7
Kanton Sarajevo	100,0	100,0	100,0	100,0	100,0	100,0	100,0	100,0

Tabela 21. Broj noćenja turista po načinu dolaska u Kantonu Sarajevo po godinama

Turisti	Godina								Stopa rasta 2013-2020	Indeks 2020/2013
	2013	2014	2015	2016	2017	2018	2019	2020		
Domaći	100.618	87.536	95.499	94.984	102.734	121.461	147.809	86.363	-2,2	85,8
Strani	516.553	471.028	597.458	727.061	864.638	991.958	1.161.304	188.610	-13,4	36,5
Ukupno	617.171	558.564	692.957	822.045	967.372	1.113.419	1.309.113	274.973	-10,9	44,6

Broj noćenja domaćih turista po načinu dolaska za posmatrani period imao je negativnu stopu rasta od 2,2% i u odnosu na 2013. godinu smanjen je za 14,2%. Stopa rasta kod stranih turista za posmatrani period je negativnih 13,4% i u odnosu na 2013. godinu smanjen je za skoro tri puta.

Gledano na nivou cijelog Kantona Sarajevo ukupan broj noćenja stranih i domaćih turista smanjivao se godišnje po negativnoj stopi od 10,9% i u 2020. godini se dvostruko smanjio u odnosu na 2013. godinu.

Tabela 22. Broj noćenja turista po načinu dolaska u Kantonu Sarajevo po godinama – struktura (%)

Turisti	Godina							
	2013	2014	2015	2016	2017	2018	2019	2020
Domaći	16,3	15,7	13,8	11,6	10,6	10,9	11,3	31,4
Strani	83,7	84,3	86,2	88,4	89,4	89,1	88,7	68,6
Ukupno	100,0	100,0	100,0	100,0	100,0	100,0	100,0	100,0

4. Iskorištenost kapaciteta i prosječna dužina boravka

U Kantonu Sarajevu je u 2020. godini iskorištenost kapaciteta (odnos broja noćenja i smještajnih kapaciteta u toku jedne godine) iznosila 6,9%. Na području općine Hadžići najviše je iskorištenih kapaciteta, 13,9% u 2020. godini, a najmanje u općini Novi Grad 4,5% u 2020. godini.

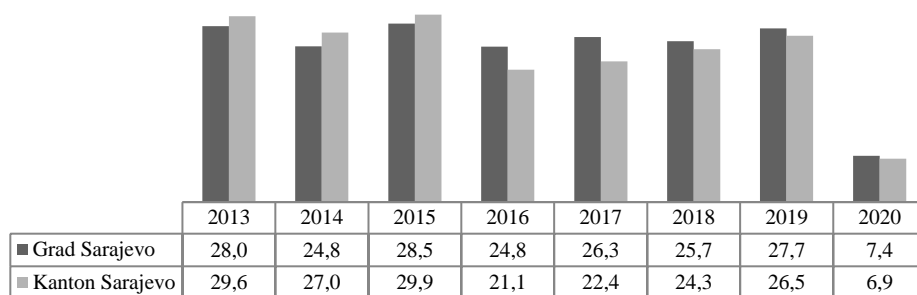
U Kantonu Sarajevo iskorištenost smještajnih kapaciteta 2013. godini bila je 29,6%. Tokom posmatranog perioda iskorištenost kapaciteta u Kantonu ima tendenciju pada po prosječnoj stopi od -1,8%.

U odnosu na 2013. godinu iskorištenost kapaciteta u Gradu Sarajevo se smanjila sa 28,0% na 7,4% u 2020. godini.

Tabela 23. Iskorištenost kapaciteta, u %

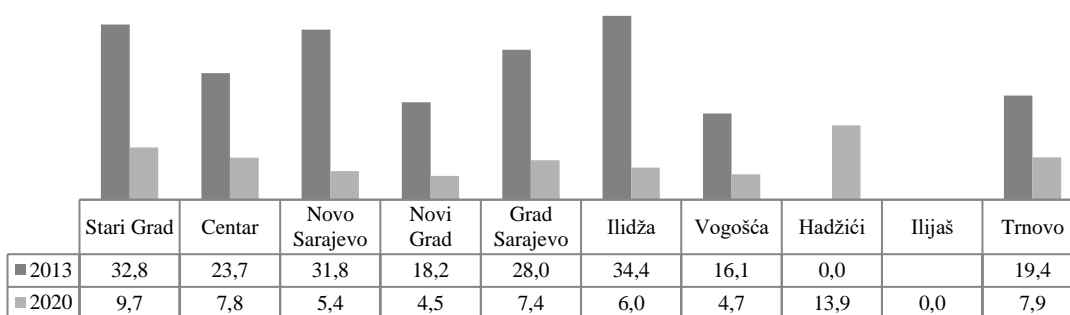
Općina	Godina								Stopa rasta 2013-2020
	2013	2014	2015	2016	2017	2018	2019	2020	
Stari Grad	32,8	32,8	28,8	25,7	26,1	28,6	28,9	9,7	-2,1
Centar	23,7	15,7	34,5	25,1	32,6	25,5	30,7	7,8	4,4
Novo Sarajevo	31,8	26,7	31,5	29,4	28,3	31,8	23,9	5,4	-4,7
Novi Grad	18,2	18,3	16,3	16,3	12,7	12,5	21,9	4,5	3,1
Grad Sarajevo	28,0	24,8	28,5	24,8	26,3	25,7	27,7	7,4	-0,2
Ilidža	34,4	31,0	36,7	17,4	18,2	23,4	25,7	6,0	-4,8
Vogošća	16,1	47,4	19,2	19,8	23,4	20,2	11,4	4,7	-5,6
Hadžići			6,3	7,6	2,2	16,8	28,2	13,9	
Ilijaš									
Trnovo	19,4	9,1	16,8	13,7	21,3	15,0	17,9	7,9	-1,3
Kanton Sarajevo	29,6	27,0	29,9	21,1	22,4	24,3	26,5	6,9	-1,8

Iskorištenost turističkih kapaciteta Kantona Sarajevo i Grada Sarajeva po godinama u %



Graf 10.

Iskorištenost turističkih kapaciteta po općinama u 2013. i 2020. godini, u %



Graf 11.

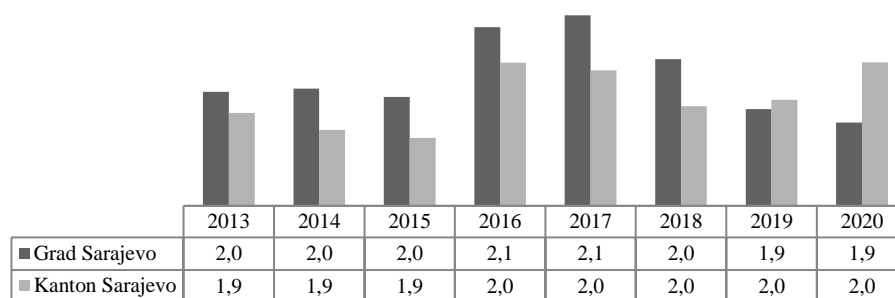
U 2020. godini prosječna dužina boravka turista (odnos broja noćenja i broja turista) u Kantonu Sarajevo je 2,0, a u Gradu Sarajevu 1,9 dana.

Dužina boravka u općinama kreće se od 1,7 u Centru do 2,8 dana u općini Vogošća.

Tabela 24. Prosječna dužina boravka turista, dana

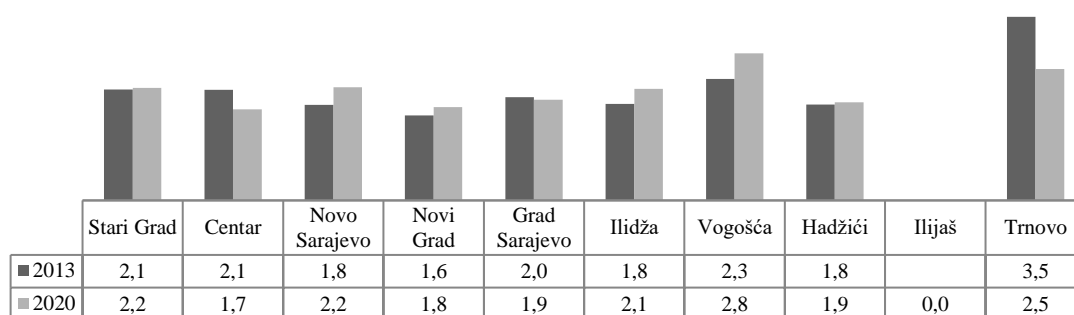
Općina	Godina								Stopa rasta 2013-2020
	2013	2014	2015	2016	2017	2018	2019	2020	
Stari Grad	2,1	2,1	2,1	2,2	2,2	2,2	2,1	2,2	0,2
Centar	2,1	2,1	1,8	2,1	2,1	2,0	1,9	1,7	-2,7
Novo Sarajevo	1,8	2,0	2,1	2,0	2,0	1,9	1,9	2,2	2,5
Novi Grad	1,6	1,5	1,4	1,5	1,5	1,5	1,6	1,8	1,4
Grad Sarajevo	2,0	2,0	2,0	2,1	2,1	2,0	1,9	1,9	-0,3
Iliđža	1,8	1,8	1,8	1,9	1,8	1,8	1,9	2,1	2,1
Vogošća	2,3	3,0	2,6	2,2	2,0	2,5	2,1	2,8	2,7
Hadžići	1,8		2,8	4,7	3,3	2,4	2,4	1,9	0,3
Ilijaš							2,6		
Trnovo	3,5	3,1	2,1	2,2	2,4	2,4	2,4	2,5	-4,7
Kanton Sarajevo	1,9	1,9	1,9	2,0	2,0	2,0	2,0	2,0	0,6

Prosječna dužina boravka Kantona Sarajevo i Grada Sarajevo, u %



Graf 12.

Prosječna dužina boravka po općinama za 2013. i 2020. godinu, u %



Graf 13.

5. Uporedni pokazatelji

Uporedni pokazatelji stopa rasta Kantona Sarajevo od 2013. do 2020. po obrađenim obilježjima turizma u ovoj informaciji pokazuju da je većina parametara značajno smanjena. Najbrže je rastao broj ležaja 9,6% i broj soba 5,4%. Broj turista i broj noćenja imaju negativnu stopu rasta 11,4%, odnosno 10,9%.

Stopa rasta broja poslovnih jedinica od 2013-2020. najveća je u općini Trnovo 14,0%, te u općini Vogošća 10,4%. Najmanju stopu rasta broja poslovnih jedinica imaju općine Novi Grad i Novo Sarajevo.

Najveću stopu rasta broja soba imala je općina Centar 12,7% i Novi Grad 10,3%, a najmanju stopu rasta u posmatranom periodu, imaju općine Novo Sarajevo i Vogošća.

Općina Centar u periodu 2013-2020. bilježi najveću stopu rasta broja ležaja, 14,5%, kao i općina Ilidža 12,6%. Najmanju stopu rasta i to negativnu ima općina Vogošća 1,4%.

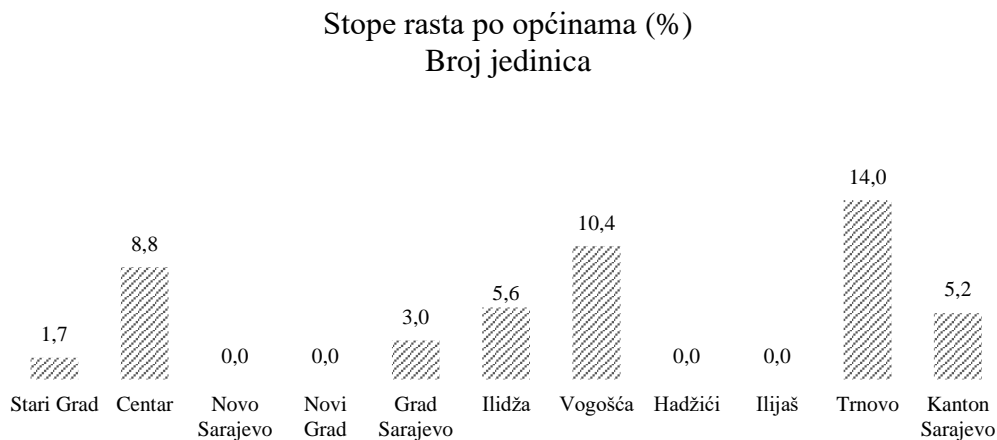
Broj turista u periodu 2013-2020. najbrže je rastao u općini Hadžići 42,6% i u općini Centar 0,6%. Najmanju stopu rasta broja turista, odnosno negativnu imala je općina Novo Sarajevo 22,7%.

Stopa rasta broja noćenja je najveća u općini Hadžići 43,1, dok je najmanju stopu rasta u broju noćenja, odnosno negativnu stopu imala općina Novo Sarajevo 20,8%.

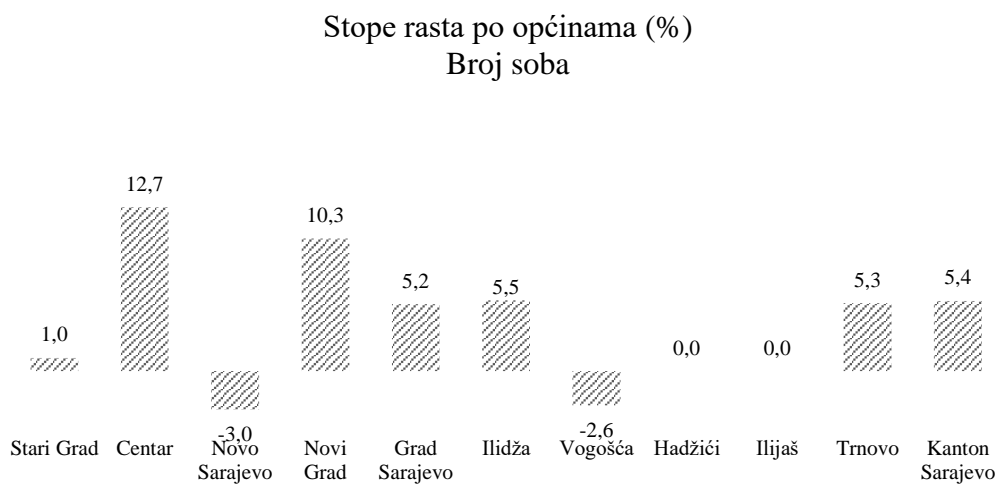
Tabela 25. Stope rasta pokazatelja turizma od 2013. do 2020., u %

Općina	broj jedinica	broj soba	broj ležaja	broj turista	broj noćenja
Stari Grad	1,7	1,0	3,6	-13,1	-12,9
Centar	8,8	12,7	14,5	0,6	-2,2
Novo Sarajevo	0,0	-3,0	2,2	-22,7	-20,8
Novi Grad	0,0	10,3	9,2	-11,9	-10,7
Grad Sarajevo	3,0	5,2	7,5	-10,8	-11,1
Ilidža	5,6	5,5	12,6	-14,0	-12,2
Vogošća	10,4	-2,6	-1,4	-19,4	-17,2
Hadžići				42,6	43,1
Ilijaš					
Trnovo	14,0	5,3	5,2	-2,9	-7,5
Kanton Sarajevo	5,2	5,4	9,6	-11,4	-10,9

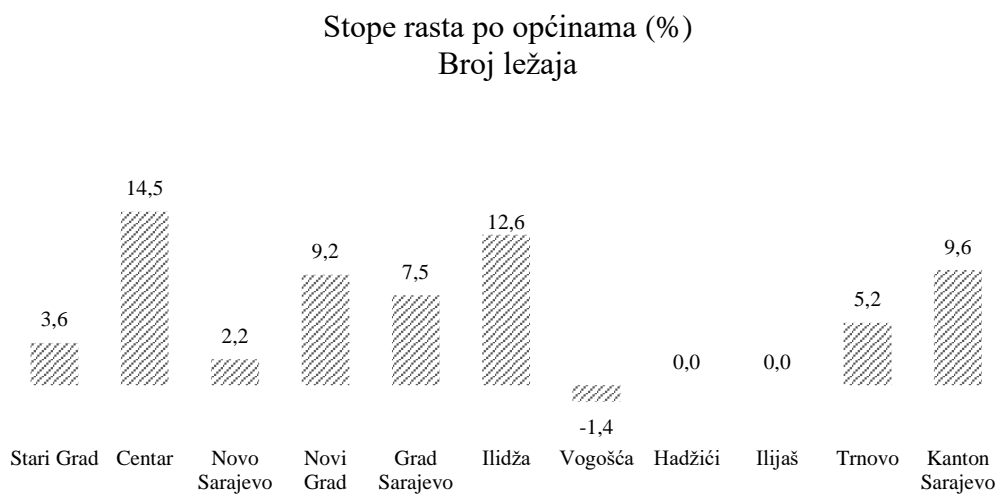
5.1. Uporedni pregled stopa rasta pokazatelja turizma



Graf 14.




Graf 15.




Graf 16.

Stope rasta po općinama (%)
Broj turista



Graf 17.

Stope rasta po općinama (%)
Broj noćenja



Graf 18.

6. Ocjena 2020.

Pokazatelji o turizmu na području Kantona od 2013. godine općenito pokazuju negativne tendencije čemu je u velikoj mjeri doprinijela i pandemija virusa COVID-19 koja je eskalirala u 2020. godini. U 2020. godini većina pokazatelja turizma u Kantonu su prikazani u manjim vrijednostima u odnosu na prethodnu godinu.

Na području Kantona Sarajevo, krajem 2020. godine, postoje **94 poslovne jedinice** sa smještajnim kapacitetima, što je za 45,0% manje poslovnih jedinica nego 2019. godine. Najviše je poslovnih jedinica u općinama Stari Grad (27), Centar (18) i Ilidža (22). U periodu od 2013. do 2019. najveći rast poslovnih jedinica evidentiran je u općini Trnovo 14,0%, odnosno 2,5 puta više u 2020. godini u odnosu na 2013. godinu.

Smještajni kapaciteti raspolažu sa **4.810 sobe**, što je za 20,5% manje nego 2019. godine. Povećanje u 2020. u odnosu na prethodnu godinu imaju samo općine Hadžići i Trnovo na području Kantona Sarajevo, dok je kod svih ostalih općina Kantona zabilježeno smanjenje.

U smještajnim kapacitetima ima **10.873 ležaja**, odnosno 19,6% manje nego prethodne godine. Povećanje broja ležaja 2020. u odnosu na prethodnu godinu imaju samo općine Hadžići i Trnovo na području Kantona Sarajevo, dok je kod svih ostalih općina Kantona zabilježeno smanjenje.

U 2020. godini Kanton Sarajevo posjetilo je **50.786 domaćih turista**, što je za 43,5% manje u odnosu na 2019. godinu. Rast bilježi jedino općina Hadžići, dok sve ostale općine bilježe smanjenje u odnosu na prethodnu godinu.

Kanton Sarajevo posjetilo je **85.518 stranih turista**, odnosno 85,2% manje nego prethodne godine. Značajno povećanje stranih turista u 2020. godini je u općini Hadžići. Smanjenje broja stranih turista u odnosu na prethodnu godinu je zabilježeno kod svih ostalih općina Kantona. U 2020. godini Grad je posjetilo 85,0% manje stranih turista nego prethodne godine.

Kanton Sarajevo u 2020. godini posjetilo je ukupno **136.304 turista**, manje za 79,6% nego prethodne godine. Povećanje ukupnog broja turista u 2020. godini u odnosu na prethodnu godinu nije zabilježeno ni u jednoj općini Kantona Sarajevo.

Domaći turisti ostvarili su u 2020. godini **86.363 noćenja**, što je manje za 41,6% nego 2019. godine. Jedino povećanje u 2020. godini je zabilježeno u općini Hadžići, dok smanjenja bilježe sve ostale općina Kantona.

U 2020. godini prosječna dužina boravka domaćih turista je povećana u odnosu na prethodnu godinu na 1,7 ili za 3,4%.

Strani turisti ostvarili su 188.610 noćenja, što je za 83,8% manje nego 2019. godine. Smanjenje broja noćenja stranih turista u 2020. godini u odnosu na prethodnu godinu je zabilježeno u svim općinama Kantona Sarajevo.

U 2020. godini prosječna dužina boravka stranih turista na području Kantona Sarajevo bila je 2,2 noćenja i blago je povećana u odnosu na 2019. godinu.

U 2020. godini u odnosu na 2019. učešće stranih turista u ukupnom broju noćenja se smanjilo sa 88,7% na 68,6%.

Turisti u 2020. godini su ostvarili **ukupno 274.973 noćenja** u Kantonu Sarajevo, manje za 79,0% nego 2019. godine. U 2020. godini sve općine Kantona Sarajevo bilježe smanjenje ukupnog broja noćenja turista u odnosu na 2019. godinu.

U Kantonu Sarajevo u 2020. godini **iskorištenost kapaciteta iznosila je 6,9%** i manje je od iskorištenosti u 2019. kada je iznosila 26,5%. Smanjenje iskorištenosti kapaciteta u odnosu na prethodnu godinu zabilježeno je u svim općinama Kantona Sarajevo.

U 2020. godini **prosječna dužina boravaka turista** u Kantonu Sarajevo je **2 dana** i nepromijenjena je u odnosu na prethodnu godinu. Posmatrano po općinama u svim općinama prosječna dužina boravka turista je povećana u odnosu na prethodnu godinu, osim u općinama Centar i Hadžići gdje je došlo do smanjenja prosječne dužine boravka turista.

Pregled tabela

Tabela 1. Broj smještajnih kapaciteta (poslovnih jedinica).....	5
Tabela 2. Smještajni kapaciteti (poslovne jedinice) - struktura (%).....	6
Tabela 3. Broj soba	6
Tabela 4. Broj soba - struktura (%)	7
Tabela 5. Broj ležaja	8
Tabela 6. Broj ležaja - struktura (%)	8
Tabela 7. Broj domaćih turista	9
Tabela 8. Broj domaćih turista - struktura (%).....	10
Tabela 9. Broj stranih turista	10
Tabela 10. Broj stranih turista - struktura (%).....	11
Tabela 11. Ukupan broj turista.....	12
Tabela 12. Ukupan broj turista - struktura (%)	12
Tabela 15. Broj noćenja domaćih turista.....	14
Tabela 16. Broj noćenja domaćih turista - struktura (%)	14
Tabela 17. Broj noćenja stranih turista.....	15
Tabela 18. Broj noćenja stranih turista - struktura (%)	16
Tabela 19. Ukupan broj noćenja	17
Tabela 20. Ukupan broj noćenja – struktura (%)	17
Tabela 23. Iskorištenost kapaciteta	18
Tabela 24. Prosječna dužina boravka turista	19
Tabela 25. Stope rasta pokazatelja turizma od 2013. do 2020.	21

Pregled grafova

Graf 1. Broj smještajnih kapaciteta (poslovnih jedinica).....	5
Graf 2. Broj soba.....	7
Graf 3. Broj ležaja.....	8
Graf 4. Broj domaćih turista	9
Graf 5. Broj stranih turista	11
Graf 6. Ukupan broj turista	12
Graf 7. Broj noćenja domaćih turista	14
Graf 8. Broj noćenja stranih turista.....	16
Graf 9. Ukupan broj noćenja.....	17
Graf 10. Iskorištenost turističkih kapaciteta Kantona Sarajevo i Grada Sarajeva po godinama	19
Graf 11. Iskorištenost turističkih kapaciteta po općinama u 2013. i 2020. godini	19
Graf 12. Prosječna dužina boravka Kantona Sarajevo i Grada Sarajevo	19
Graf 13. Prosječna dužina boravka po općinama za 2013. i 2020. godinu	20
Graf 14. Stope rasta po općinama Broj jedinica.....	22
Graf 15. Stope rasta po općinama Broj soba	22
Graf 16. Stope rasta po općinama Broj ležaja.....	22
Graf 17. Stope rasta po općinama Broj turista	23
Graf 18. Stope rasta po općinama Broj noćenja.....	23